



СОЛИД
ИНВЕСТИЦИОННО-ФИНАНСОВАЯ
КОМПАНИЯ

Монитор рынка облигаций 25 марта 2021 г.

25
мар
Четверг

Автор
Клюева Татьяна



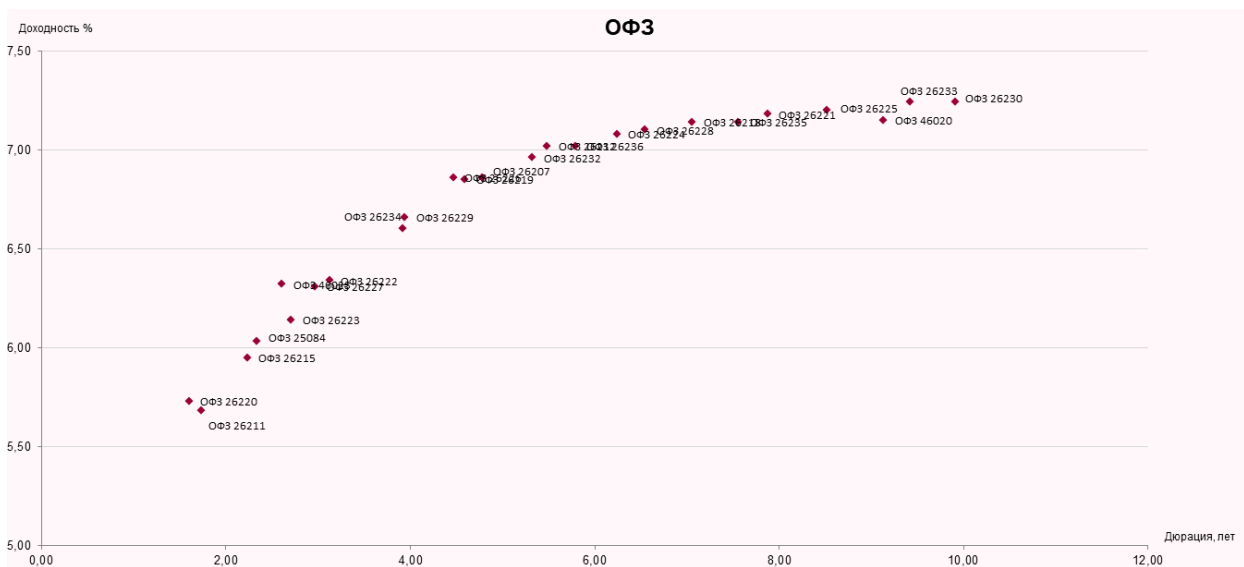
Новости и события

- Минфин РФ не стал проводить аукционы по размещению ОФЗ в минувшую среду в связи с возросшей волатильностью на финансовых рынках. Такое решение было принято в целях содействия стабилизации рынков.

Индикаторы	Гособлигации				Валюты		Металлы / Сырье				
Ruonia	4.1	-0.24%	RUS 10Y	6.90	0.29%	USD/RUB	74.169	0.73%	Нефть Brent	65.3	-4.04%
MosPRIME 3м	4.9	0.82%	US 10Y	1.73	5.39%	EUR/RUB	88.404	0.14%	Нефть WTI	61.9	-4.26%
ОФЗ 1Y	5.2	2.10%	GE 10Y	-0.26		ЦБ: «корзина»	80.575	0.46%	Золото	1728.4	-0.97%
ОФЗ 3Y	6.1	0.64%	UK 10Y	0.87	4.82%	EUR/USD	1.192	-0.49%	Никель	15988.0	-0.89%
ОФЗ 10Y	7.2	1.20%	CN 10Y	3.26	0.00%	USD/JPY	109.060	0.20%	Медь	9027.0	0.69%

- Гарант-Инвест 26 марта планирует предложить бонды объемом 1,5 млрд руб.
- Ekosem-Agrar в середине марта предложит облигации на 1,5 млрд руб.
- Девелопер Брусника предложит в конце марта-начале апреля облигации на 5 млрд руб.
- ЯТЭК предложит в первой декаде апреля облигации на 5 млрд руб.
- Москва планирует в первом полугодии несколько займов объемом по 30-40 млрд руб.
- Газпром планирует вечные бонды для квалифицированных инвесторов
- Росбанк планирует 'зеленые' или социальные облигации на сумму до 60 млрд руб.

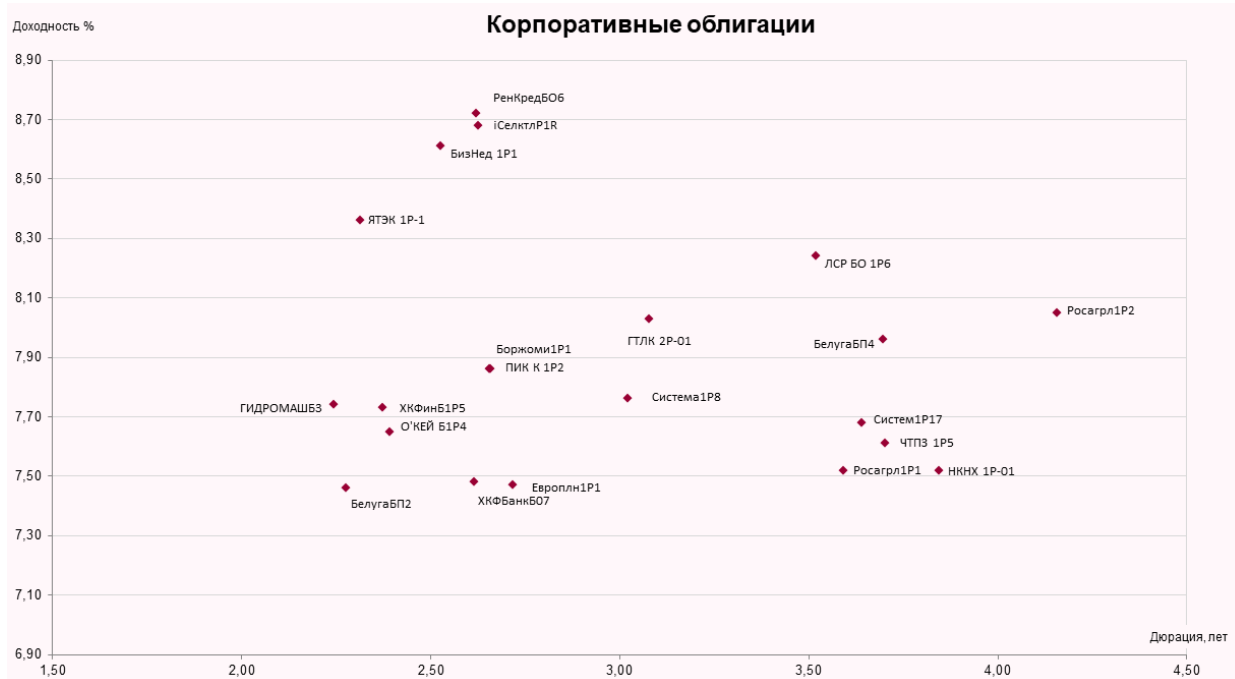
Карта рынка ОФЗ, корпоративных облигаций и ВДО



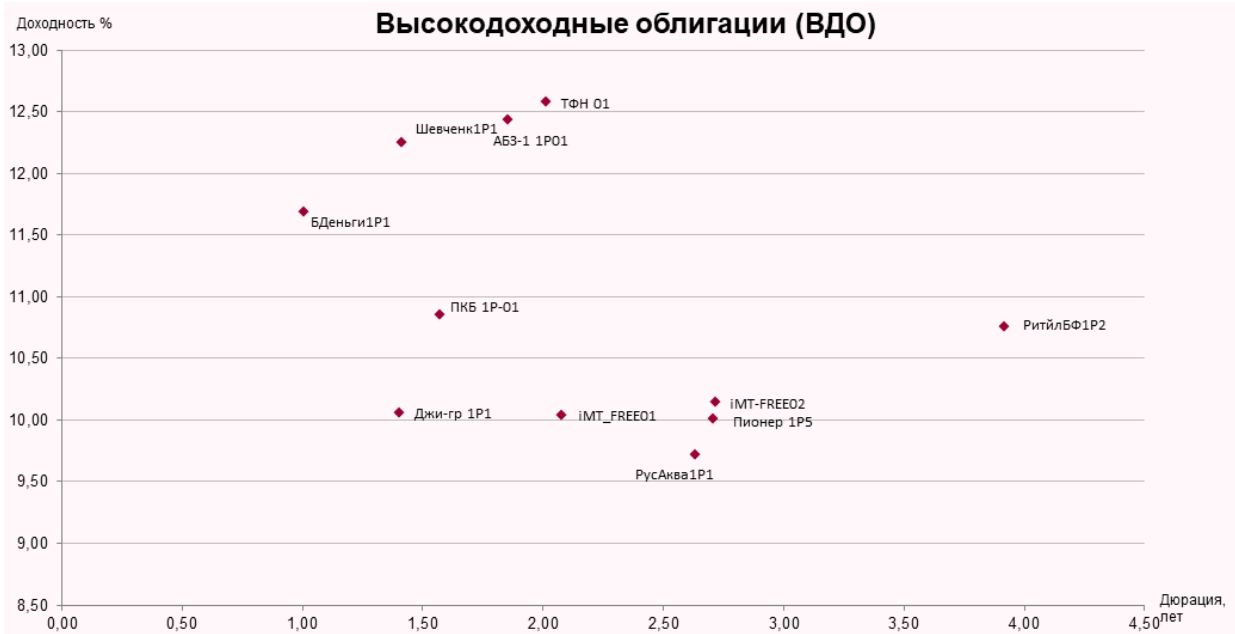
Инструмент сокр.	ISIN	Доходность	Цена послед.	Номинал	Погашение	Дюрация, лет	Размер купона	Длит.куп., дней
ОФЗ 26230	RU000A100EF5	7.24	105.85	1000	3/16/2039	9.91	38.39	182
ОФЗ 26233	RU000A101F94	7.24	91	1000	7/18/2035	9.42	30.42	182
ОФЗ 26225	RU000A0ZYUB7	7.2	101.47	1000	5/10/2034	8.52	36.15	182
ОФЗ 26221	RU000A0JXFM1	7.18	105.149	1000	3/23/2033	7.88	38.39	182
ОФЗ 46020	RU000A0GN9A7	7.15	98.901	1000	2/6/2036	9.13	34.41	182
ОФЗ 26235	RU000A1028E3	7.14	92.1	1000	3/12/2031	7.56	29.42	182
ОФЗ 26218	RU000A0JWV48	7.14	110.9	1000	9/17/2031	7.06	42.38	182
ОФЗ 26228	RU000A100A82	7.1	104.441	1000	4/10/2030	6.55	38.15	182
ОФЗ 26224	RU000A0ZYUA9	7.08	99.64	1000	5/23/2029	6.24	34.41	182
ОФЗ 26236	RU000A102BT8	7.02	93.299	1000	5/17/2028	5.79	30.61	196
ОФЗ 26212	RU000A0JTK38	7.02	100.803	1000	1/19/2028	5.48	35.15	182
ОФЗ 26232	RU000A1014N4	6.96	95.599	1000	10/6/2027	5.33	29.92	182
ОФЗ 26207	RU000A0JS3W6	6.86	106.698	1000	2/3/2027	4.78	40.64	182
ОФЗ 26226	RU000A0ZZYW2	6.86	105.499	1000	10/7/2026	4.47	39.64	182
ОФЗ 26219	RU000A0JWM07	6.85	104.579	1000	9/16/2026	4.59	38.64	182
ОФЗ 26229	RU000A100EG3	6.66	102.358	1000	11/12/2025	3.94	35.65	182



ОФЗ 26234	RU000A101QE0	6.6	92.599	1000	7/16/2025	3.92	22.44	182
ОФЗ 26222	RU000A0JXQF2	6.34	102.698	1000	10/16/2024	3.13	35.4	182
ОФЗ 46023	RU000A0JRTL6	6.32	105	500	7/23/2026	2.61	20.34	182
ОФЗ 26227	RU000A1007F4	6.31	103.48	1000	7/17/2024	2.97	36.9	182
ОФЗ 26223	RU000A0ZYU88	6.14	101.2	1000	2/28/2024	2.71	32.41	182
ОФЗ 25084	RU000A101FA1	6.03	98.521	1000	10/4/2023	2.34	26.43	182
ОФЗ 26215	RU000A0JU4L3	5.95	102.499	1000	8/16/2023	2.23	34.9	182
ОФЗ 26220	RU000A0JXB41	5.73	102.786	1000	12/7/2022	1.60	36.9	182
ОФЗ 26211	RU000A0JTJL3	5.68	102.399	1000	1/25/2023	1.74	34.9	182
ОФЗ 46022	RU000A0JPLH5	5.63	99.908	1000	7/19/2023	1.73	27.42	182
ОФЗ 26209	RU000A0JSMA2	5.46	102.773	1000	7/20/2022	1.27	37.9	182
ОФЗ 46018	RU000A0D0G29	5.38	100.789	400	11/24/2021	0.66	6.48	91
ОФЗ 29008	RU000A0JV4P3	5.27	105.999	1000	10/3/2029	6.67	30.32	182



Инструмент сокр.	ISIN	Доходность	Цена послед.	Номинал	Погашение	Дата оферты	Дюрация, лет	Размер купона	Длит.куп., дней
РенКредБО6	RU000A102RN7	8.72	99	1000	2/17/2026	2/17/2024	2.62	40.42	181
iСелктлP1R	RU000A102SG9	8.68	100	1000	2/22/2024		2.63	42.38	182
БизНед 1P1	RU000A1022G1	8.61	98.9	1000	8/23/2024		2.53	19.7	91
ЯТЭК 1P-1	RU000A102B48	8.36	100.7	1000	10/31/2023		2.32	42.38	182
ЛСР БО 1P6	RU000A102T63	8.24	100	1000	2/24/2026		3.52	19.95	91
РенСтр1P1	RU000A100X69	8.12	100.53	1000	10/7/2022	10/8/2021	0.52	44.88	182
ЕвропланБЗ	RU000A100W60	8.11	101.19	1000	9/20/2029	9/29/2022	1.39	43.88	182
Росагр1P2	RU000A102ТА0	8.05	100	1000	2/25/2026		4.16	39.39	182
ГТЛК 2P-01	RU000A102VR0	8.03	100.15	1000	3/3/2036	9/16/2024	3.08	19.57	91
БелугаБП4	RU000A102GU5	7.96	98.51	1000	12/5/2025		3.70	36.9	182
ПИК К 1P2	RU000A1016Z3	7.86	101.6	1000	12/11/2024		2.65	20.57	91
Боржоми1P1	RU000A102SK1	7.86	99.7	1000	2/20/2026	2/23/2024	2.66	37.9	182
Система1P8	RU000A0ZYUW3	7.76	104.11	1000	2/23/2028	8/28/2024	3.02	44.88	182
ГИДРОМАШБЗ	RU000A1026H0	7.74	100.8	1000	9/20/2030	9/29/2023	2.24	39.64	182
О'КЕЙ Б1P4	RU000A102BK7	7.73	99.95	1000	10/25/2030	11/3/2023	2.37	18.7	91
Систем1P17	RU000A102FT9	7.68	97.21	1000	11/25/2030	6/2/2025	3.64	33.66	182
ХКФинБ1P5	RU000A102CD0	7.65	100.15	1000	11/10/2023		2.39	18.7	91
ЧТПЗ 1P5	RU000A101WB4	7.61	97.08	1000	7/4/2025		3.70	16.45	91
Росагр1P1	RU000A101R09	7.52	0	1000	5/28/2025		3.59	36.65	182
ННХ 1P-01	RU000A0ZZZ17	7.52	109.25	1000	12/7/2028	12/11/2025	3.84	48.62	182
ХКФБанкБ07	RU000A102RF3	7.48	98.9	1000	2/6/2026	2/9/2024	2.62	17.08	91
Европлн1P1	RU000A102RU2	7.47	99.55	1000	8/13/2024		2.72	17.7	91
БелугаБП2	RU000A100L63	7.46	104.9	1000	7/10/2024		2.28	47.37	182
ЛнССМУБ1P2	RU000A0ZYA66	7.41	101.4	670	9/9/2022		0.82	14.95	91
ГазпнфЗРЗР	RU000A101GJ0	7.34	96.8	1000	2/20/2025		15.46	91	
ТМК 1P02	RU000A102SC8	7.34	100	1000	2/17/2024		17.83	91	



Инструмент сокр.	ISIN	Доходность, %	Цена послед.	Номинал	Погашение	Дата oferty	Дюрация, лет	Размер купона	Длит.куп., дней
ТФН 01	RU000A102QY6	12.58	99.93	1000	2/6/2024		2.01	29.92	91



АБЗ-1 1P01	RU000A102LW1	12.43	100.21	1000	12/25/2023	1.85	29.92	91
Шевченк1P1	RU000A100YP2	12.25	102.51	1000	10/20/2022	1.41	33.66	91
БДеньги1P1	RU000A101483	11.69	105	825	11/17/2022	1.01	10.85	30
ПКБ 1P-01	RU000A1020S0	10.85	104.03	1000	8/10/2023	1.57	32.41	91
РитйлБФ1P2	RU000A102TR4	10.76	100	1000	3/5/2026	3.92	25.8	91
Пионер 1P5	RU000A102KG6	10.14	99.93	1000	12/17/2024	2.72	24.31	91
Джи-гр 1P1	RU000A101TS4	10.06	103.89	1000	6/19/2023	1.41	31.16	91
iMT_FREE01	RU000A101XD8	10.04	101.9	1000	7/14/2026 7/18/2023	2.08	53.6	182
iMT-FREE02	RU000A102DK3	10.01	99.93	1000	5/21/2024	2.71	48.62	182
РусАква1P1	RU000A102TT0	9.72	100.01	1000	3/6/2024	2.63	47.37	182

Корпоративные еврооблигации (USD)

Эмитент	Код бумаги	ISIN	Дата погаш.	Дюрация (лет)	Купон (%)	Доходность по спросу (%)	Доходность по предлож. (%)	Сред. цена (в % от ном)	Рейтинг S&P	Рейтинг Fitch	Рейтинг Moody's
АЛРОСА	XS1843441731		09.04.2024	2.6	4.650	2.01	1.90	107.3	BBB-	BBB-	
Борец	XS1596115409		07.04.2022	1.0	6.500	4.20	3.11	102.9	BB-	BB-	Ba3
ЕвроХим	XS1632225154		05.07.2021	0.3	3.950	1.99	0.01	100.7	BB-	BB	
Evraz Group	XS1405775377		31.01.2022	0.8	6.750	1.62	1.08	104.5	BB+	BB+	
Evraz Group	XS1533915721		20.03.2023	1.9	5.375	2.22	1.93	106.4	BB+	BB+	Ba2
Evraz Group	XS1843443273		02.04.2024	2.8	5.250	2.54	2.40	108.0	BB+	BB+	Ba2
Газпром нефть	XS0830192711		19.09.2022	1.4	4.375	1.61	1.41	104.2	BBB-	BBB	Baa2
Газпром нефть	XS0997544860		27.11.2023	2.5	6.000	1.98	1.83	110.6	BBB-	BBB	Baa2
Газпром	XS0290580595		07.03.2022	0.9	6.510	1.26	0.95	105.1	BBB-	BBB	Baa2
Газпром	XS0805570354		19.07.2022	1.3	4.950	1.29	1.07	104.8	BBB-	BBB	Baa2
Газпром	XS1585190389		23.03.2027	5.3	4.950	3.19	3.15	109.7	BBB-	BBB	Baa2
Газпром	XS0885736925		06.02.2028	5.9	4.950	3.47	3.38	109.3	BBB-	BBB	Baa2
Газпром	XS0191754729		28.04.2034	8.7	8.625	4.48	4.43	140.9	BBB-	BBB	Baa2
Газпром	XS0316524130		16.08.2037	10.6	7.288	4.63	4.59	130.7	BBB-	BBB	Baa2
Газпром	XS0906949523		21.03.2025	3.7	4.364	1.47	1.38	111.2	BBB-	BBB	Baa2
Газпром	XS1521039054		17.11.2023	2.6	3.125	0.99	0.84	105.7	BBB-	BBB	Baa2
Газпром	XS1721463500		22.11.2024	3.5	2.250	1.28	1.21	103.5		BBB	Baa2
Газпром	XS1795409082		21.03.2026	4.7	2.500	1.61	1.57	104.3	BBB-	BBB	Baa2
Газпром	XS1911645049		24.01.2024	2.7	2.949	1.22	1.15	104.9	BBB-	BBB	Baa2
Газпром	XS1951084471		11.02.2026	4.4	5.150	3.00	2.95	109.7	BBB-	BBB	Baa2
Газпром	XS2124187571		25.02.2030	7.7	3.250	3.86	3.80	95.6	BBB-	BBB	Baa2
ГТЛК	XS1713473608		17.04.2025	3.6	5.950	3.47	3.36	109.5		BB+	Ba2
ГТЛК	XS2010044381		18.02.2026	4.4	4.949	3.64	3.56	106.0		BB+	Ba2
ГТЛК	XS1449458915		19.07.2021	0.3	5.950	1.60	0.74	101.4		BB+	Ba2
ГТЛК	XS1577961516		31.05.2024	2.9	5.125	3.11	2.92	106.4		BB+	Ba2
DeloPorts	RU000A0ZZ2A5		01.04.2025	3.5	6.750	4.82	4.59	107.6			
Domodedovo	XS1772800204		15.02.2023	1.8	5.075	3.66	3.11	103.0		BB	Ba1
Global Ports	XS1319813769		25.01.2022	0.8	6.872	2.16	1.62	104.0		BB+	Ba2
ЛУКОЙЛ	XS0919504562		24.04.2023	2.0	4.563	1.67	1.55	106.0	BBB	BBB+	Baa2
ЛУКОЙЛ	XS1514045886		02.11.2026	4.9	4.750	2.73	2.68	110.6	BBB	BBB+	
ЛУКОЙЛ	XS0304274599		07.06.2022	1.1	6.656	1.23	0.90	106.5	BBB	BBB+	Baa2
Металлоинвест	XS1603335610		02.05.2024	2.9	4.850	2.38	2.23	107.6	BB+	BB+	Ba1
МТС	XS0921331509		30.05.2023	2.1	5.000	2.00	1.78	106.6	BBB-	BB+	Baa3u
НОВАТЭК	XS0864383723		13.12.2022	1.6	4.422	1.37	1.10	105.4	BBB	BBB	Baa2
НЛМК	XS1405775617		15.06.2023	2.1	4.500	1.85	1.73	105.9	BBB-	BBB	Baa2
НЛМК	XS1577953174		21.09.2024	3.3	4.000	2.13	2.03	106.4	BBB-	BBB	
Норникель	XS1298447019		14.10.2022	1.5	6.625	1.63	1.42	107.8	BBB-	BBB-	Baa2
Норникель	XS1589324075		11.04.2023	1.7	4.100	2.05	1.83	103.8	BBB-	BBB-	
Норникель	XS1622146758		08.04.2022	0.8	3.849	1.59	1.08	101.9	BBB-	BBB-	
Норникель	XS2069992258		28.10.2024	3.1	3.375	2.39	2.32	103.3	BBB-	BBB-	Baa2
Retropavlovsk	XS1711554102		14.11.2022	1.3	8.125	5.28	4.43	104.3	B-	B *	
Полюс	XS1533922933		07.02.2023	1.8	5.250	2.20	1.92	105.8	BB+	BB	Ba1
Полюс	XS1405766384		28.03.2022	1.0	4.699	1.79	1.30	103.1	BB+	BB	Ba1
Полюс	XS1713474325		29.01.2024	2.7	4.700	2.23	2.01	107.1	BB+	BB	Ba1
РЖД	XS0764220017		05.04.2022	1.0	5.700	1.36	1.01	104.6	BBB-	BBB	Baa2
РЖД	XS1574068844		01.03.2024	2.8	4.375	1.76	1.66	107.6		BBB	Baa2
РЖД	XS0919581982		20.05.2021	0.1	3.374	1.66	-0.10	100.4	BBB-	BBB	Baa2
РЖД	XS1041815116		06.03.2023	1.9	4.600	0.65	0.51	107.8	BBB-	BBB	Baa2
РЖД	XS1843437036		23.05.2027	5.5	2.200	1.49	1.46	104.1		BBB	Baa2
Роснефть	XS0861981180		06.03.2022	0.9	4.199	1.69	1.27	102.5	BBB-		Baa3
Русал	XS1533921299		02.02.2022	0.8	5.125	4.53	3.27	101.0		B+	B1
Русал	XS1577964965		03.05.2023	2.0	5.300	4.47	3.92	102.1		B+	B1
Русал	XS1759468967		01.02.2023	1.8	4.850	4.12	3.64	101.7		B+	B1
Северсталь	XS1567051443		27.08.2021	0.4	3.850	1.24	0.53	101.2	BBB-	BBB	
Северсталь	XS0841671000		17.10.2022	1.5	5.900	1.53	1.39	106.7	BBB-	BBB	Baa2
Северсталь	XS2046736919		16.09.2024	3.3	3.150	2.25	2.14	103.3		BBB	Baa2



Сибур	XS1693971043	05.10.2023	2.4	4.125	1.95	1.73	105.6		BBB-	Baa3
Сибур	XS2010044621	23.09.2024	3.3	3.450	2.24	2.14	104.1		BBB-	Baa3
Совкомфлот	XS1433454243	16.06.2023	2.1	5.375	2.59	2.37	106.2		BB	Ba2
ФосАгро	XS1599428726	03.11.2021	0.6	3.950	1.30	0.82	101.7		BBB-	Baa3
ФосАгро	XS1752568144	24.04.2023	1.7	3.949	1.97	1.64	103.9		BBB-	Baa3
ФосАгро	XS2099039542	23.01.2025	3.4	3.050	2.20	2.02	103.2		BBB-	Baa3
Уралкалий	XS2010040397	22.10.2024	3.3	4.000	2.92	2.77	103.9		BB-	Ba2
ЧТПЗ	US16325LAA52	19.09.2024	3.0	4.500	3.31	3.14	103.8		BB-*	Ba3*

Эмитент	Код бумаги ISIN	Дата погаш.	Дюрация (лет)	Купон (%)	Доход-сть по спросу (%)	Доход-сть по предлож. (%)	Сред. цена (в % от ном)	Рейтинг S&P	Рейтинг Fitch	Рейтинг Moody's
Альфа-Банк	XS0620695204	28.04.2021	0.1	7.750	2.27	-0.87	100.6	BB+	BB+	Ba1
ВТБ	XS0223715920	30.06.2035	9.8	6.250	5.42	4.90	110.9	BBB-		Baa3
ВЭБ	XS0559915961	22.11.2025	4.0	6.800	2.71	2.65	117.9	BBB-	BBB	
ВЭБ	XS0993162683	21.11.2023	2.4	5.942	2.05	1.90	110.2	BBB-	BBB	
ВЭБ	XS0893212398	21.02.2023	1.9	4.032	0.92	0.84	105.9	BBB-	BBB	
ВЭБ	XS0800817073	05.07.2022	1.2	6.025	1.66	1.43	105.6	BBB-	BBB	
Моск.Кред.Банк	XS1510534677	07.11.2021	0.6	5.875	2.76	1.74	102.2	BB-	BB	
Моск.Кред.Банк	XS1759801720	14.02.2023	1.8	5.550	3.33	2.82	104.4	BB-	BB	Ba3
Сбербанк	XS0638572973	16.06.2021	0.2	5.717	1.24	0.27	101.1		BBB	Baa3
Сбербанк	XS0743596040	07.02.2022	0.8	6.125	1.28	1.04	104.2		BBB	Baa3

Субординированные еврооблигации (USD)

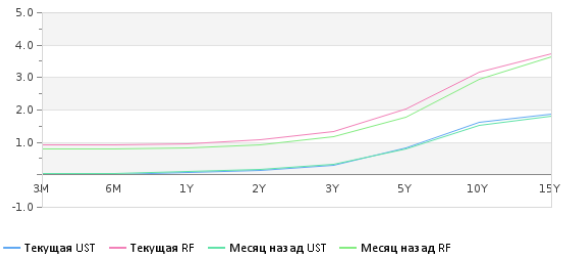
Эмитент	Код бумаги ISIN	Дата погаш.	Дюрация (лет)	Купон (%)	Доход-сть по спросу (%)	Доход-сть по предлож. (%)	Сред. цена (в % от ном)	Рейтинг S&P	Рейтинг Fitch	Рейтинг Moody's
Ак Барс Банк	XS0805131439	13.07.2022	1.2	8.000	3.87	3.41	105.4			
Альфа-Банк	XS1513741311	Perp	0.8	8.000	5.31	4.41	102.6		B	B2u
ВТБ	XS0842078536	17.10.2022	1.5	6.950	2.87	2.61	106.3	B-		Ba2
ВТБ	XS0810596832	Perp	1.6	9.500	4.84	4.56	107.7			NR
Моск.Кред.Банк	XS1601094755	Perp	1.5	8.875	9.18	8.91	99.7		B-	Caa2u
Моск.Кред.Банк	XS1589106910	05.10.2027	1.4	7.500	6.91	6.30	101.3		B+	
Россельхозбанк	XS0979891925	16.10.2023	2.3	8.500	3.24	3.19	112.8			NR
Сбербанк	XS0935311240	23.05.2023	2.0	5.250	2.25	2.11	106.4		BBB-	
Сбербанк	XS0848530977	29.10.2022	1.5	5.125	1.97	1.78	105.0		BBB-	Ba1
Тинькофф Банк	XS1631338495	Perp	1.4	9.250	5.78	5.35	105.2		B-	

Еврооблигации РФ (USD)

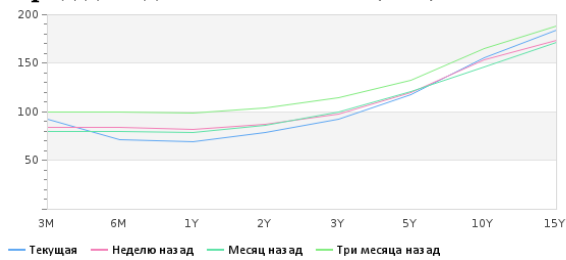
Эмитент	Код бумаги ISIN	Дата погашения	Дюрация (лет)	Купон (%)	Доход-сть по спросу (%)	Доход-сть по предлож. (%)	Сред. цена (в % от ном)	Рейтинг S&P	Рейтинг Fitch	Рейтинг Moody's
Минфин РФ	XS0767472458	04.04.2022	1.0	4.500	1.06	0.88	103.5	BBB-	BBB	Baa3
Минфин РФ	XS0971721450	16.09.2023	2.4	4.875	1.11	1.02	109.3	BBB-	BBB	Baa3
Минфин РФ	RU000A0JWHA4	27.05.2026	4.6	4.750	2.19	2.13	112.5		BBB	
Минфин РФ	RU000A0JXTS9	23.06.2027	5.5	4.250	2.53	2.49	110.0		BBB	
Минфин РФ	XS0088543193	24.06.2028	5.4	12.750	2.65	2.62	166.3	BBB-	BBB	Baa3
Минфин РФ	RU000A0ZYNN4	21.03.2029	6.9	4.375	2.94	2.90	110.2		BBB	
Минфин РФ	RU000A1006S9	28.03.2035	10.5	5.100	3.62	3.59	116.4		BBB	
Минфин РФ	XS0767473852	04.04.2042	13.2	5.625	4.05	4.03	122.4	BBB-	BBB	Baa3
Минфин РФ	XS0767473852	04.04.2042	13.2	5.625	4.05	4.03	122.4	BBB-	BBB	Baa3
Минфин РФ	XS0971721963	16.09.2043	13.9	5.875	4.06	4.04	126.7	BBB-	BBB	Baa3
Минфин РФ	RU000A0JXU14	23.06.2047	15.3	5.250	4.09	4.07	118.7		BBB	

Кривые доходностей (USD)

Текущие кривые доходности RF и UST (USD, % годовых)



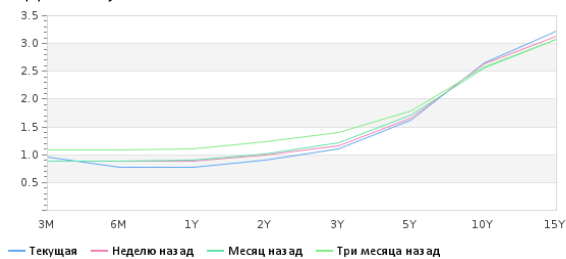
Спред доходности RF к UST (б.п.)



Кривая доходности UST (% годовых)

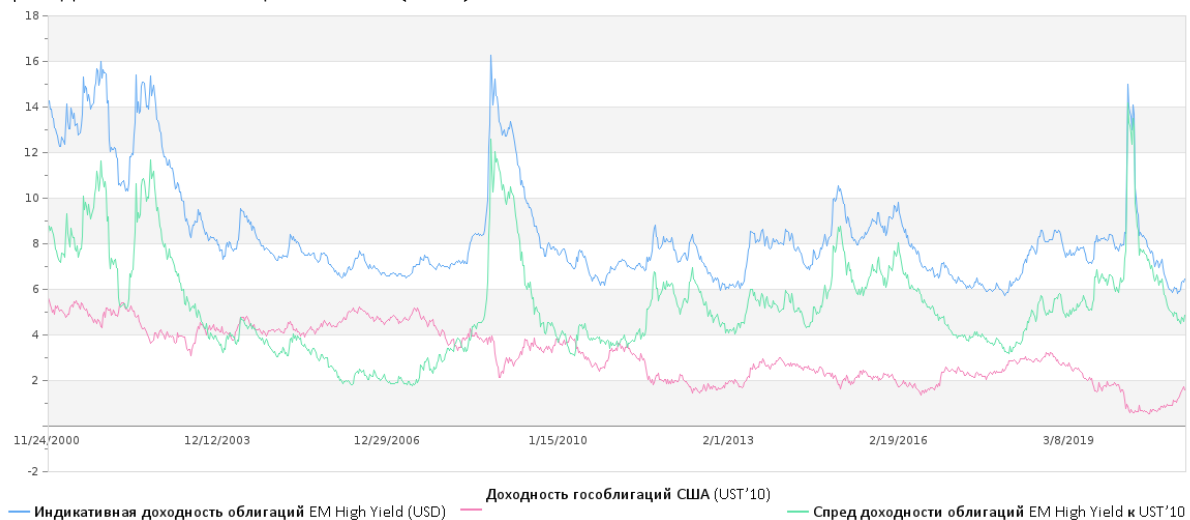


Изменение кривой доходности RF (USD, % годовых)

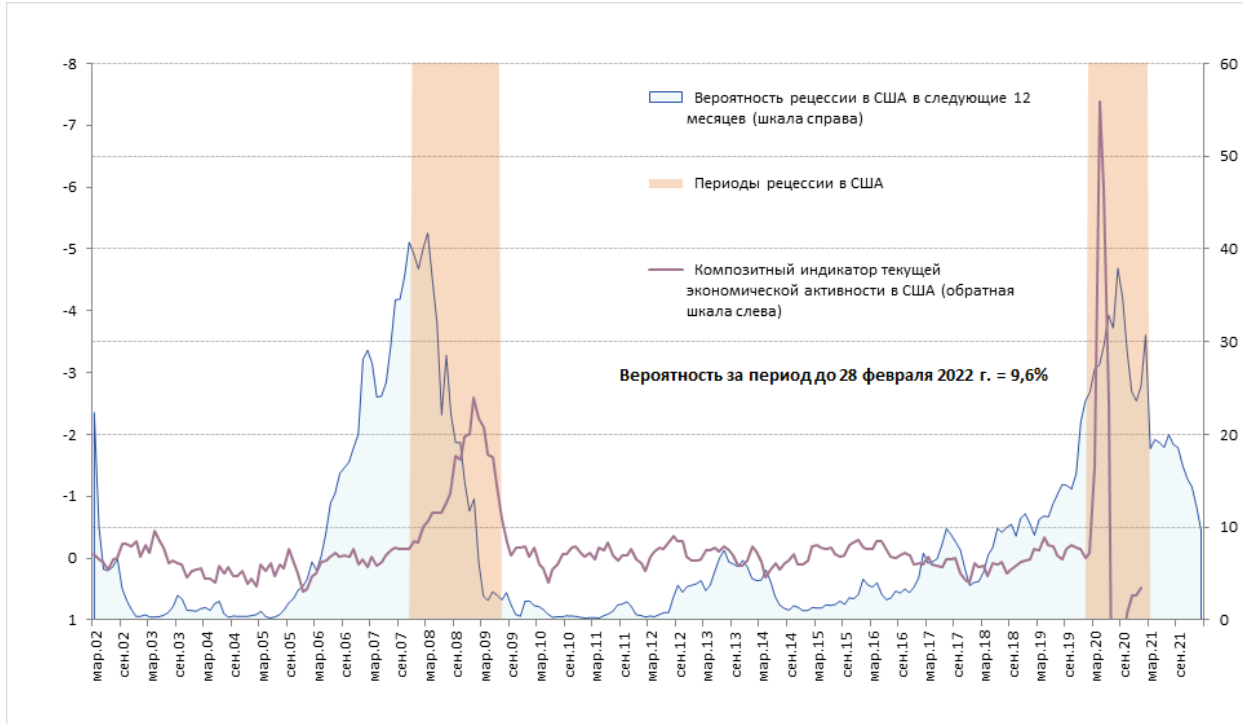


Доходность облигаций EM HY (USD)

Доходность облигаций EMHY (USD)



Вероятность рецессии в США





Предстоящие размещения

Выпуск облигаций	Ориентир по ставке купона (доходность)	Закрытие книги заявок (размещение)	Объем млн	Валюта
Коммерческая недвижимость ФПК Гарант-Инвест, 002P-03	10.25% - 10.50% (10.65% - 10.92%)	26.03.2021 (30.03.2021)	1,500	RUB



По любым вопросам касательно данного обзора, пожалуйста,
обращайтесь к аналитику Ключевой Татьяне

Ключева Татьяна
Аналитик АО ИФК «Солид»
+7 (495) 228-70-10
klyuyeva@solidinvest.ru

АО ИФК «Солид»

Телефон: +7 (495) 228-70-10
E-mail: solid@solidbroker.ru

Хорошевское шоссе, д. 32А
Москва, 125284, Россия

Лицензии на осуществление:

- брокерской деятельности - No 045-06790-100000, выдана ФКЦБ России 24 июня 2003 г. без ограничения срока действия;
- дилерской деятельности - No 045-06793-010000, выдана ФКЦБ России 24 июня 2003 г. без ограничения срока действия;
- деятельности по управлению ценными бумагами - No 045-06795-001000, выдана ФКЦБ России 24 июня 2003 г. без ограничения срока действия;
- депозитарной деятельности - деятельности - No 045-06807-000100, выдана ФКЦБ России 27 июня 2003 г. без ограничения срока действия.

При подготовке данного обзора использована информация из следующих источников: Bloomberg, Cbonds, Financial Times, Reuters, Wall Street Journal, Ведомости, РИА Новости, Интерфакс, Коммерсант, РБК, Росстат, Прайм-Тасс и других.

Настоящий документ не может рассматриваться в качестве публичной оферты. Информация и мнения, представленные в данном отчете, подготовлены компанией АО ИФК «Солид». АО ИФК «Солид», ее руководство и сотрудники не могут гарантировать абсолютную точность, полноту и достоверность представленной в настоящем документе информации и не несут ответственности за возможные потери клиента в связи с ее использованием. АО ИФК «Солид», ее руководство и сотрудники не несут ответственность за инвестиционное решение клиента, основанные на информации, содержащейся в настоящем документе. АО ИФК «Солид», ее руководство и сотрудники, также не несут ответственность за прямые или косвенные потери или ущерб, возникший в результате использования клиентом информации или какойлибо ее части при совершении операций с ценными бумагами. Рекомендации и мнения, высказанные в данном отчете, являются исключительно мнением АО ИФК «Солид», и не являются предложением о покупке или продаже ценных бумаг, а также не являются индивидуальной инвестиционной рекомендацией. Без разрешения АО ИФК «Солид» данный отчет запрещается воспроизводить, адаптировать, передавать по различным каналам, транслировать в эфир, доводить до общего сведения, публично показывать, преобразовывать в электронную форму, переводить на другие языки, рекламировать, включать в базы данных.