



Акции			Валюты	Металлы / Сырье				
S&P 500	2361.1	0.11%	USD/RUB*	56.680	0.00%	Нефть Brent*	52.6	0.25%
euro Stoxx 600	378.5	0.33%	EUR/RUB*	60.939	0.01%	Нефть WTI*	49.7	0.38%
ММВБ	2023.7	-0.43%	ЦБ: «корзина»*	58.597	0.00%	Золото*	1250.0	-0.19%
MSCI Rus	580.6	0.05%	EUR/USD*	1.075	-0.01%	Никель	9915.0	1.80%
MSCI EM	971.9	0.16%	USD/JPY*	111.230	0.16%	Медь	5847.0	1.26%

*Данные на 8:00 мск

Доступ на российские биржи через АО ИФК «Солид»: +7 495 228 70 10

Доступ на мировые фондовые биржи и рынок Forex через Solid Financial Services: + 7 495 228 70 10 (1590) x

Данные последних торгов:

США ↑ Европа ↑ EM ↑ Россия ↓ Brent ↑

Внешний фон перед открытием рынка в России носит нейтральный характер

Результатирующее влияние ключевых внешних факторов, оказывающих существенное воздействие на поведение российского финансового рынка, сегодня в начале дня, по нашим оценкам, складывается близким к нейтральному. Котировки майских фьючерсов на нефть марки Brent удерживаются выше отметки в \$52 за баррель на фоне признаков увеличения спроса на бензин в преддверии летнего автомобильного сезона и сбоя нефтяных поставок из Ливии. Фьючерсы на ведущие фондовые индексы США сегодня утром слегка прибавляют. Основные азиатские фондовые индикаторы большей частью демонстрируют нисходящую динамику. Премаркет европейской сессии сигнализирует о незначительном изменении ведущих европейских фондовых индексов в начале торгового дня. Открытие российского рынка акций сегодня ожидаем увидеть в районе 2025 пунктов по индексу ММВБ, предполагая, что в условиях неоднозначного внешнего фона этот фондовый индикатор продолжит совершать колебания вблизи текущих уровней, ориентируясь на сдвиги внешнего фона и происходящие события.

Обзор внешних факторов, динамики фондовых рынков развитых и развивающихся (emerging markets, EM) стран, оценка вероятной динамики торгов на открытии фондового рынка РФ

стр. 1-2

Еврозона: Индекс экономической уверенности
США: ВВП

Драйверы рынка

стр. 3

ВТБ: краткосрочное боковое движение в рамках среднесрочного снижения

Анализируем технично:
ВТБ

стр. 4

Длинная позиция: РусАгро. Покупка в зоне 708 р., тейк-профит: зона 740 р., стоп-лосс: 692 р.

Торговые идеи: РусАгро

стр. 5

Годовая инфляция в РФ к целевому ориентиру Банка России в 4%

Дайджест новостей

стр. 6

Чистая прибыль "Татнефти" по РСБУ в 2016 г. выросла на 23%

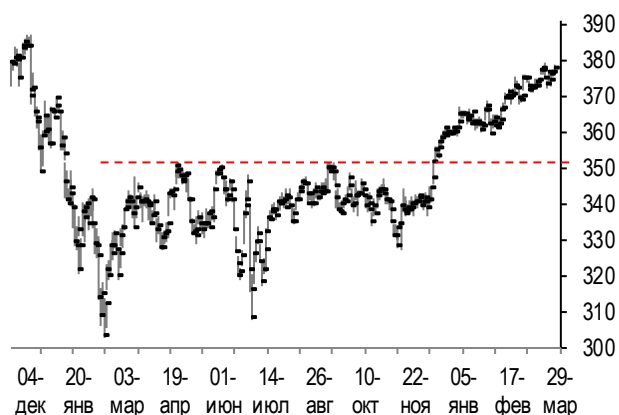
Парламент Шотландии проголосовал за новый референдум о независимости

Инфоповод

стр. 8

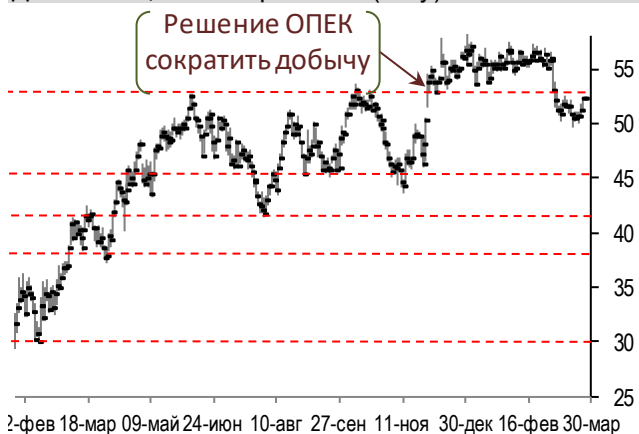
Конъюнктура рынков

Динамика фондового индекса euro STOXX 600 (daily)



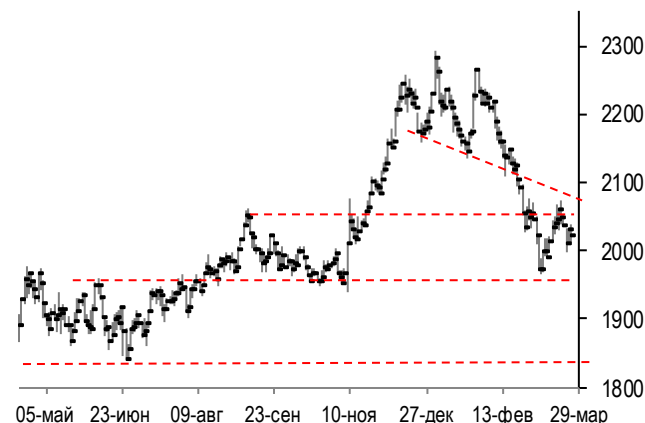
Source: Bloomberg, Solid Research

Динамика цен на нефть Brent (daily)



Source: Bloomberg, Solid Research

Динамика фондового индекса ММВБ (daily)



Source: Bloomberg, Solid Research











Ведущие европейские фондовые индексы в среду выросли. Британский фондовый индекс FTSE 100 по итогам дня прибавил 0.41% при оборотах торгов на 15% ниже среднемесячных. При этом наибольшее положительное влияние на поведение этого индикатора оказало повышение котировок акций нефтегазовых гигантов Royal Dutch Shell (+0.9%), BP (+1.7%), горнодобывающих предприятий BHP Billiton (+2.7%), Rio Tinto (+1.2%) и табачной компании British American Tobacco (+1.9%). Сдержало повышение индекса FTSE 100 снижение в цене акций финансового конгломерата Prudential (-0.8%) и банка Lloyds (-0.4%). Евросоюз вчера получил от Великобритании официальное уведомление о запуске процедуры Brexit. "Это исторический момент, пути назад нет", - заявила премьер-министр Великобритании Тереза Мэй. В свою очередь, французский фондовый индекс CAC в среду поднялся на 0.45% при оборотах торгов на 10% ниже среднемесячных, а повышением из числа бумаг, входящих в его состав, выделились акции энергетической корпорации Engie (+2.9%) и нефтесервисной компании TechnipFMC (+4.6%). Немецкий индикатор DAX (+0.44%) прибавил благодаря росту котировок акций Daimler (+1%), BASF (+0.6%), Siemens (+0.5%) и SAP (+0.5%) внесших существенный вклад в его подъем.

Фондовый рынок США в среду не показал единой динамики. Индекс американских "голубых фишек" Dow Jones снизился в итоге дня на 0.2%, а наибольшее отрицательное влияние на его поведение оказало понижение котировок акций UnitedHealth Group (-1.2%) и Travelers Cos (-1%). Индекс high-tech биржи NASDAQ вырос на 0.38% на фоне повышения в цене акций Vertex Pharm (+20.5%), Regeneron Pharm (+3%), Alexion Pharm (+1.8%), Dollar Tree (+2.6%) и Amazon (+2.1%). Индекс "широкого рынка" США S&P500 (+0.11%) также прибавил при оборотах торгов на 15% ниже среднемесячных, а ростом в его отраслевом спектре выделился индекс нефтегазового сектора (+1.2%). Выступивший вице-председатель ФРС Стэнли Фишер заявил, что ещё два повышения ставки ФРС уместны в этом году.

Котировки майских фьючерсов на нефть Brent в среду выросли на 2.1%, отреагировав на признаки увеличения спроса на бензин в преддверии летнего автомобильного сезона.

Рынок акций РФ в среду снизился. Индекс ММВБ потерял 0.43% при оборотах торгов примерно на 20% ниже среднемесячных, а наибольшее отрицательное влияние на его динамику оказало снижение в цене акций Магнита (-2.8%) и «префлов» Транснефти (-4.9%).

Календарь событий

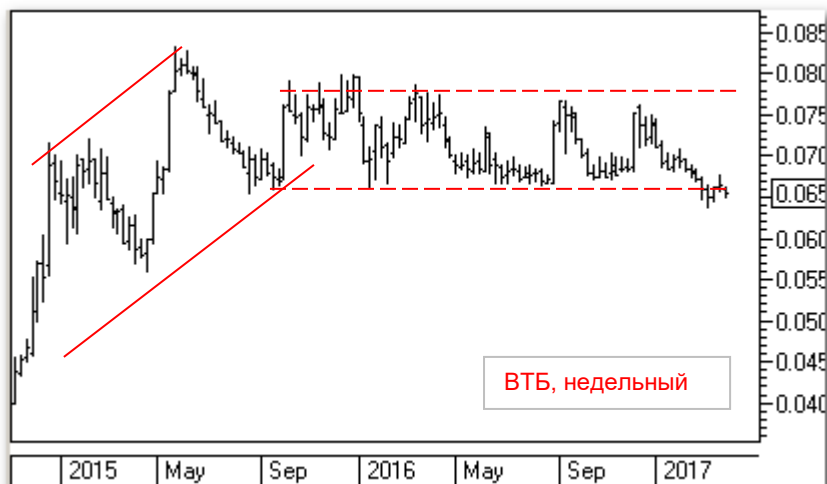
Дата	Время мск	Регион	Событие	Период	Прогноз	Пред. значение
30.03	12:00		Индекс экономической уверенности (пункты)	март	108.3	108.0
	15:30		ВВП, в год. исчисл. (% кв/кв) <i>Напомним, что президент США Дональд Трамп пообещал снизить налоги и ослабить регулирование, чтобы ускорить подъем экономики, темпы роста которой одиннадцатый год подряд не могут достичь 3%-й отметки. Средний исторический уровень составляет 3.3%.</i>	4Q 16	2.0	1.9
	15:30		Число обращений за пособиями (тыс.)	неделя	247	261
	16:00		Международные резервы (\$ млрд)	неделя		395.7
31.03	11:30		ВВП (% г/г)	4Q 16	2.0	2.0
	12:00		Инфляция (% г/г)	март	1.8	2.0
	15:30		Личные доходы (% м/м)	февраль	0.4	0.4
	15:30		Личные расходы (% м/м)	февраль	0.2	0.2
	16:45		Индекс деловой активности Chicago PMI	март	56.9	57.4
	17:00		Мичиганский индекс потребительских настроений (пункты)	март	97.6	97.6

Сигналы технического анализа

Бумага	Направление	Фигура	Тайм - фрейм	Отмена сигнала	Открытие позиции	Тейк-профит	Стоп-лосс	Эффективность сигнала*	Уровень трейлинг-стопа	Статус сигнала
SIBN	Покупка	Вымпел	60 мин.	<198	202	212	194.9	1.36		
MOEX	Покупка	Поддержка	60 мин.	<111.5	112.7	119	109.6	1.98		открыт
GAZP	Покупка	Поддержка	60 мин.	<128	129.8	136	126.4	1.78		
AGRO	Покупка	Прямоуг-к	60 мин.	<695	708	740	692	1.95		

Анализируем технично: ВТБ

Долгосрочно: боковое движение



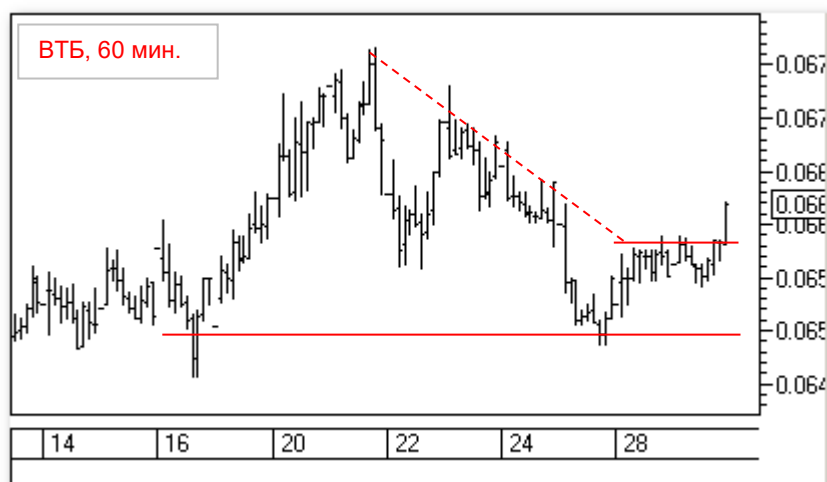
Во второй половине 2014 г. наметилась поддержка на 0.038 р. Отскоком в ноябре прошли сильное сопротивление 0.050 р. и дошел до 0.070 р. Затем бумага скорректировалась до 0,055 р. В мае 2015 г. идет мощный прорыв, и цена доходит до 0.08 р. Бумага пошла на коррекцию. Поддержка появилась на 0,065 р. Но отскок не идет выше 0,080 р. Модель роста разваливается, и на следующей коррекции бумага выходит из растущего канала. Быки опять удержались на 0,066 р. Боковой канал 0,066 - 0,080 р. с сентября. Сейчас цена на нижней границе канала. Была попытка пробоя вниз. Похоже на попытку возврата на поддержку с возможным отскоком.

Среднесрочно: снижение



С середины октября и до декабря - узкий боковик, а в начале декабря резкое раскрытие вверх до 0,076 р. В целом, за осень наблюдался небольшой рост минимумов с легким отходом от горизонтальной поддержки 0,067 р. Тем не менее, наклонную линию прорвали, и цена пришла к сильной поддержке около 0,065 р. Прокोल выкупили. Локальный минимум после отскока получился выше предыдущего – быки получили техническое преимущество и вышли из падающего тренда. Текущий бар идет на отскок. При выходе выше 0,0675 р. могут появиться дополнительные покупки

Краткосрочно: боковое движение

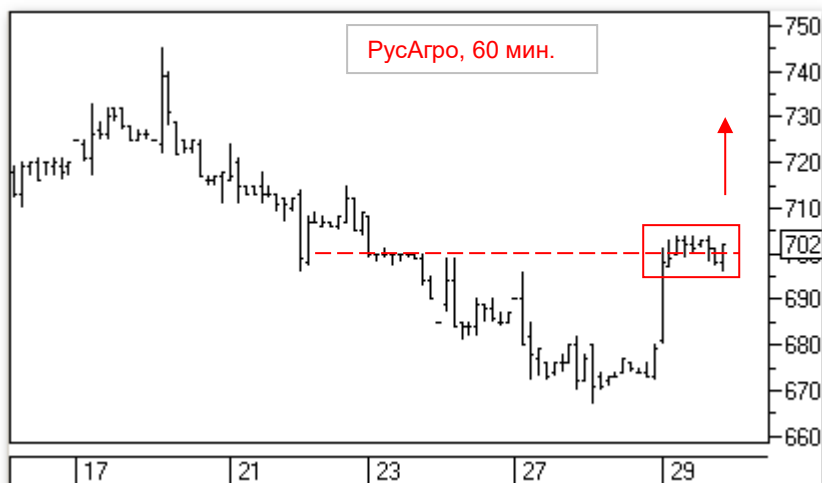


Удержание на уровне 0,065 р. в течение всего марта (за редкими единичными проколами). Последний два дня разворачивается отскок от этой поддержки. Закрывающий бар на вчерашних торгах дает импульс вверх. Вполне возможно развитие роста в район 0,0675 р.

Примечание: под долгосрочной тенденцией мы понимаем тенденцию, существующую в течение года, среднесрочной – в течение квартала, краткосрочной – в течение последних 5 – 10 дней.

Торговые идеи

Идея для длинной позиции:



Узкое боковое движение в конце февраля – начале марта было прорвано вниз. До середины марта цена снижалась с высокой волатильностью. Позже нервозность утихла, и бумага продолжила снижение в тренде. На 670 р. образовалась коррекция в форме «бриллианта». Импульсное раскрытие фигуры вверх с открытия вчерашних торгов. К середине дня быки закрепились на круглом уровне 700 р. Позже, к концу дня, продавцы попробовали спровоцировать коррекцию, слегка проколов уровень вниз. Но под закрытие этот прокол выкупили – возможный намек на раскрытие консолидации вверх и появление второй волны роста в район 730 – 740 р. Мы не рекомендуем открывать позиции в начале торгов.

Торговый план открытия **длинной позиции**:

1. Покупка в зоне 708 р.,
2. Тейк-профит: зона 740 р. и выше. Для защиты прибыли целесообразно использование скользящих стопов,
3. Стоп-лосс: 692 р.
4. Сигнал действителен, пока цена находится выше уровня 695 р.

Дайджест новостей

Новак: добыча на шельфе Арктики станет рентабельной при цене на нефть \$70-100 за баррель

Рентабельности добычи на Арктическом шельфе можно будет добиться при цене на нефть \$70-100 за баррель, заявил министр энергетики РФ Александр Новак в кулуарах Международного арктического форума "Арктика - территория диалога".

"Мы исходим из того, что наши нефтегазовые компании обозначают порядок цен, при которых экономически выгодно и эффективно (работать на шельфе) - это от 70 до 100 долларов", - сказал Новак.

Ранее правительство РФ приняло решение о вводе временного моратория на выдачу лицензий на участки, расположенные на континентальном шельфе РФ.

Комментарий эксперта: по данным геологической службы США (USGS) в Арктике находится пятая часть неисследованных извлекаемых запасов нефти и природного газа. При этом в структуре углеводородных запасов Арктики доминирует не нефть, а природный газ, причем большая часть неразведанных запасов нефти залегает вблизи берегов Аляски, а почти все арктические запасы природного газа — у берегов России.

Годовая инфляция в РФ к целевому ориентиру Банка России в 4%

Инфляция в России с 21 по 27 марта 2017 осталась на нулевом уровне, сообщил Росстат. На предыдущей неделе был зафиксирован также нулевой рост цен, до этого было ускорение до 0,1% после двух "нулевых" недель.

За последние семь недель нулевая инфляция в РФ фиксируется уже пятый раз. Только за неделю с 14 по 20 февраля и неделю с 7 по 13 марта инфляция составила по 0,1%.

Среднесуточный прирост цен за 27 дней марта составил 0,005% против 0,017% за 28 день марта 2016 года.

Исходя из среднесуточных цифр, инфляция в годовом выражении по состоянию на 27 марта находилась в середине интервала 4,2-4,3% против 4,6% на конец февраля.

Комментарий эксперта: российская инфляция в годовом выражении приблизилась к целевому ориентиру Банка России в 4%, и при сохранении текущей тенденции может его достигнуть в ближайшие месяцы, что дает основания Банку России для продолжения смягчения денежно-кредитной политики.

Чистая прибыль "Татнефти" по РСБУ в 2016 г. выросла на 23%

Чистая прибыль "Татнефти" по российским стандартам бухгалтерского учета (РСБУ) по итогам 2016 года выросла на 23,3% и составила 104,8 млрд руб., следует из годового отчета компании.

Выручка за отчетный период увеличилась на 5%, до 486,2 млрд руб. Себестоимость продаж по итогам прошлого года возросла на 1,9%, до 312,5 млрд руб. Валовая прибыль выросла на 11,2% и достигла 173,7 млрд руб. Доналоговая прибыль показала рост на 19,8% и составила 133,6 млрд руб.

Комментарий эксперта: компания опубликовала сильные финансовые результаты, которые в очередной раз показали эффективность её бизнес-модели, позволяющей наращивать чистую прибыль, несмотря на снижение цен на нефть и ужесточение налогового режима. Общее годовое собрание акционеров «Татнефти», на котором будет решаться вопрос о распределении прибыли и выплате дивидендов, состоится в июне.

Тереза Мэй подписала письмо в ЕС о запуске Brexit

Премьер-министр Великобритании Тереза Мэй подписала послание, в котором уведомляет руководство ЕС о начале процедуры Brexit - выхода Соединенного королевства из состава Евросоюза.

Письмо было передано около 14.30 по московскому времени британским постпредом при ЕС Тимом Барроу лично главе Евросовета Дональду Туску.

Такое уведомление является обязательным согласно статье 50 Лиссабонского договора, регламентирующей порядок выхода из Евросоюза.

Ранее Мэй уже провела телефонные переговоры с главой Еврокомиссии Жаном-Клодом Юнкером, с канцлером ФРГ Ангелой Меркель и рядом других высокопоставленных лиц Евросоюза. В ходе беседы Мэй "ввела их в курс дела", сообщает британская пресса.

В частности, стороны согласились, что сильный Евросоюз - это в интересах всех сторон, и что Лондон останется "близким и преданным союзником" ЕС.

Брюссель и Лондон надеются, что переговоры о выходе Соединенного королевства начнутся "с позитивным настроем", который обеспечит "плавный и упорядоченный процесс".

Комментарий эксперта: отметим, что большая часть плохих новостей и неопределённостей уже была заложена в цены, поэтому сильной реакции рынка не было. Но все еще впереди, поскольку фактические переговоры по Brexit не начнутся до конца II квартала. К тому же прибавились риски, связанные с возможностью шотландского референдума.

Запасы нефти в США выросли

Запасы нефти в США за минувшую неделю увеличились на 0,9 млн баррелей и достигли нового рекордного уровня в 534 млн. Об этом свидетельствуют данные Министерства энергетики США.

Запасы бензина за неделю уменьшились на 3,7 млн баррелей, запасы дистиллятов упали на 2,5 млн баррелей.

Комментарий эксперта: тем не менее, мировые цены на нефть выросли в четверг, поскольку данные неоднозначные. Сильное снижение запасов бензина свидетельствует о том, что и запасы нефти тоже скоро начнут снижаться. Другим фактором поддержки цен на нефть стали нарушения в добыче нефти в Ливии.

Незавершенные продажи на рынке жилья США подскочили

Незавершенные продажи жилья в США в феврале выросли на 5.5% после падения на 2.8% в январе, сообщила Национальная ассоциация риелторов. Это максимальный уровень за год. Этот показатель указывает на число подписанных контрактов, по которым сделки не были закрыты.

В NAR сообщили, что рост фондового рынка и устойчивые темпы роста занятости оказали поддержку, как и опасения потребителей касательно роста процентных ставок в ближайшее время.

Эксперты ассоциации прогнозируют рост продаж на вторичном рынке жилья на 2.3% и повышение средних цен на 4% в 2017 году после роста на 5.1% в 2016 году.

Комментарий эксперта: это второй максимальный рост за последние десять лет. Таким образом, экономические данные по США остаются крайне сильными, а рынки оптимистичны по прогрессу налоговой реформы в Вашингтоне.

Инфоповод: Европейский кризис

Парламент Шотландии проголосовал за новый референдум о независимости

Парламент Шотландии проголосовал за проведение второго референдума о независимости от Великобритании, сообщает The Guardian. По данным издания, за проведение референдума проголосовали 69 членов парламента, 59 высказались против.

Ранее премьер-министр Великобритании Тереза Мэй и первый министр Шотландии Никола Стерджен обсудили новый референдум, но так и не смогли прийти к единой точке зрения. Мэй заявила, что не следует, пока не завершены переговоры о выходе Великобритании из ЕС. В ответ на это Стерджен потребовала провести референдум в течение ближайших двух лет.

Первый референдум по данному вопросу состоялся 2014 году: тогда 55% населения Шотландии высказалось против независимости, поддержали идею 45%. Как заявляла ранее Стерджен, Шотландии нужно защитить свои интересы на фоне Brexit. Она настаивала, что после принятого решения о выходе Великобритании из ЕС Шотландия вправе не признавать итоги своего референдума от 2014 года о ее пребывании в составе Соединенного Королевства.

"Важно, чтобы Шотландия воспользовалась правом выбирать свое будущее в момент, когда расклад будет более ясным, чем сейчас. Но это нужно сделать до того, как будет уже слишком поздно выбрать наш собственный путь", - заявила Стерджен.

Команда экспертов АО ИФК «Солид»

Королюк Михаил	Начальник отдела управления инвестициями +7 (495) 228-70-10 доб.1346 koroilyuk@solidinvest.ru	Шагов Олег	Начальник аналитического отдела +7 (495) 228-70-10 доб.1305 shagov@solidinvest.ru
Гулиев Азрет	Финансовый аналитик +7 (495) 228-70-10 доб.1336 guliev@solidinvest.ru	Догодуй Олег	Аналитик по макроэкономике +7 (495) 228-70-10 доб.1596 dogoduy@solidinvest.ru
Гришин Алексей	Технический аналитик		

Обслуживание клиентов АО ИФК «Солид» +7 (495) 228-70-10

Ходов Никита	доб.1601	Кин Тимур	доб.1605
		Нурлубаева Ашухан	доб.1604
		Сараджев Эдгар	доб.1602

Доступ на мировые фондовые биржи и рынок Forex +7 (495) 228-70-10

Интересы клиентов АО ИФК «Солид» представляет Solid Financial Services Ltd. – дочерняя финансовая компания, лицензированный брокер Европейской юрисдикции

[Задайте вопрос](#) нашим экспертам, и мы постараемся осветить волнующие Вас темы в следующих выпусках «Вашего Референта»

АО ИФК «Солид» 123007, Москва, Хорошевское шоссе, д. 32А

Телефон: +7 (495) 228-70-10

Факс: +7 (495) 228-70-11

E-mail: solid@solid-ifc.ru

Лицензии на осуществление:

- брокерской деятельности – № 045-06790-100000, выдана ФКЦБ России 24 июня 2003 г. без ограничения срока действия;
- дилерской деятельности – № 045-06793-010000, выдана ФКЦБ России 24 июня 2003 г. без ограничения срока действия;
- деятельности по управлению ценными бумагами – № 045-06795-001000, выдана ФКЦБ России 24 июня 2003 г. без ограничения срока действия;
- депозитарной деятельности – № 045-06807-000100, выдана ФКЦБ России 27 июня 2003 г. без ограничения срока действия.

При подготовке данного обзора использована информация из следующих источников: Bloomberg, Cbonds, Financial Times, Reuters, Wall Street Journal, Ведомости, РИА Новости, Интерфакс, Коммерсант, РБК, Росстат, Прайм-Тасс и других.

Настоящий документ не может рассматриваться в качестве публичной оферты. Информация и мнения, представленные в данном отчете, подготовлены компанией АО ИФК «Солид». АО ИФК «Солид», ее руководство и сотрудники не могут гарантировать абсолютную точность, полноту и достоверность представленной в настоящем документе информации и не несут ответственности за возможные потери клиента в связи с ее использованием. АО ИФК «Солид», ее руководство и сотрудники не несут ответственность за инвестиционное решение клиента, основанные на информации, содержащейся в настоящем документе. АО ИФК «Солид», ее руководство и сотрудники, также не несут ответственность за прямые или косвенные потери или ущерб, возникший в результате использования клиентом информации или какой-либо ее части при совершении операций с ценными бумагами. Рекомендации и мнения, высказанные в данном отчете, являются исключительно мнением АО ИФК «Солид», и не являются предложением о покупке или продаже ценных бумаг. Без разрешения АО ИФК «Солид» данный отчет запрещается воспроизводить, адаптировать, передавать по различным каналам, транслировать в эфир, доводить до общего сведения, публично показывать, преобразовывать в электронную форму, переводить на другие языки, рекламировать, включать в базы данных.

© 2017 АО ИФК «Солид». Все права защищены