



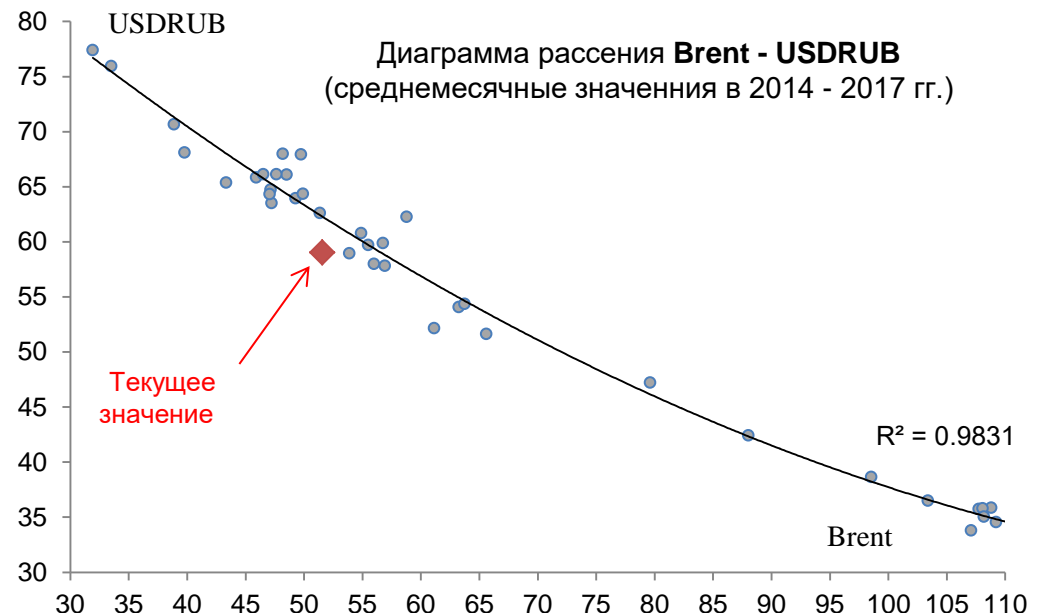
СОЛИД
ИНВЕСТИЦИОННО-ФИНАНСОВАЯ
КОМПАНИЯ

Монитор рынка облигаций

Индикаторы	Гособлигации			Валюты			Металлы / Сырье				
Ruonia	9.9	-0.02	RUS 10Y	4.32	0.00	USD/RUB	59.175	0.59%	Нефть Brent	51.7	0.66%
MosPRIME 3м	10.4	0.00	US 10Y	2.62	-0.01	EUR/RUB	62.897	0.31%	Нефть WTI	48.7	0.52%
ОФЗ 1Y	8.9	-0.01	GE 10Y	0.47	0.00	ЦБ: «корзина»	60.850	0.46%	Золото	1205.0	0.10%
ОФЗ 3Y	8.2	-0.02	UK 10Y	1.26	0.01	EUR/USD	1.063	-0.28%	Никель	10145.0	1.15%
ОФЗ 10Y	8.1	-0.01	CN 10Y	3.37	-0.01	USD/JPY	115.000	0.21%	Медь	5794.0	1.39%

Новости и события	3
Ситуация на рынке облигаций федерального займа (ОФЗ)	5
Наиболее активные корпоративные рублевые облигации	6
Ипотечные облигации	7
Еврооблигации с повышенным уровнем доходности	8
Предстоящие размещения	9

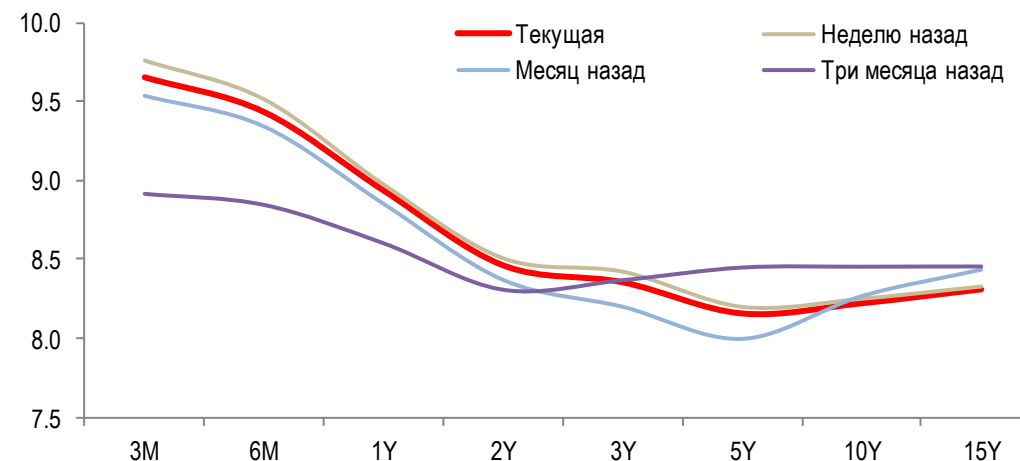
- ✓ Экономика РФ выходит на устойчивый рост, заявил глава Минэкономразвития Максим Орешкин. "Наша экономика приспособилась к новым реальностям — начало года показывает рост. Ожидаем, что по итогам года рост будет около 2%", — сказал он на встрече с представителями ассоциации французского бизнеса
- ✓ По словам, главы Минэкономразвития в январе динамика ВВП улучшилась по сравнению с декабрем. "Положительный тренд в целом продолжается, в январе наблюдался очищенный рост к декабрю", — отметил Орешкин
- ✓ «Инфляция сейчас идет ниже наших ожиданий по ряду причин, в том числе потому, что обменный курс (доллара) идет ниже наших ожиданий. Курс рубля отклонился от фундаментальных значений, это отклонение сохраняется», — сказал Орешкин, однако это укрепление не связано с фундаментальными факторами.



- ✓ ГПБ Аэрофинанс 23 марта предложит бонды на 9,2 млрд руб.
- ✓ Транснефть планирует в конце марта разместить облигации на 20 млрд руб.
- ✓ Росбанк утвердил программу облигаций на сумму до 300 млрд руб.
- ✓ ГТЛК планирует размещение облигаций на 5-10 млрд руб.
- ✓ Банк ФК Открытие утвердил выпуск облигаций на 10 млрд руб.
- ✓ Открытие Холдинг планирует допвыпуск бондов на 15 млрд руб.
- ✓ Тинькофф банк утвердил программу облигаций до 100 млрд руб.
- ✓ РН Банк утвердил программу облигаций до 100 млрд руб.
- ✓ Ленэнерго утвердило программу облигаций на 35 млрд руб.
- ✓ ФПК утвердила программу 10-летних облигаций на 50 млрд руб.

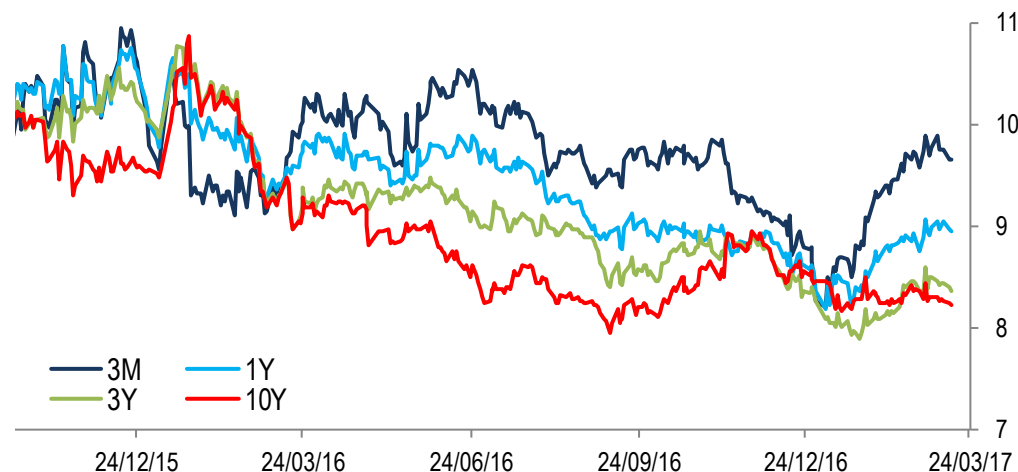
- ✓ Индикативные доходности рублевых госбумаг с различными сроками погашения по сравнению с прошлой неделей в основном продемонстрировали небольшое понижение
- ✓ Наибольшее снижение на ожиданиях смягчения Банком России денежно-кредитной политики на мартовском заседании Совета директоров регулятора отмечалось в «коротких» ОФЗ
- ✓ Кривая доходностей ОФЗ сохраняет нетрадиционную, достаточно извилистую форму

Кривая доходности ОФЗ (% годовых)



Источник: Bloomberg, Solid Research

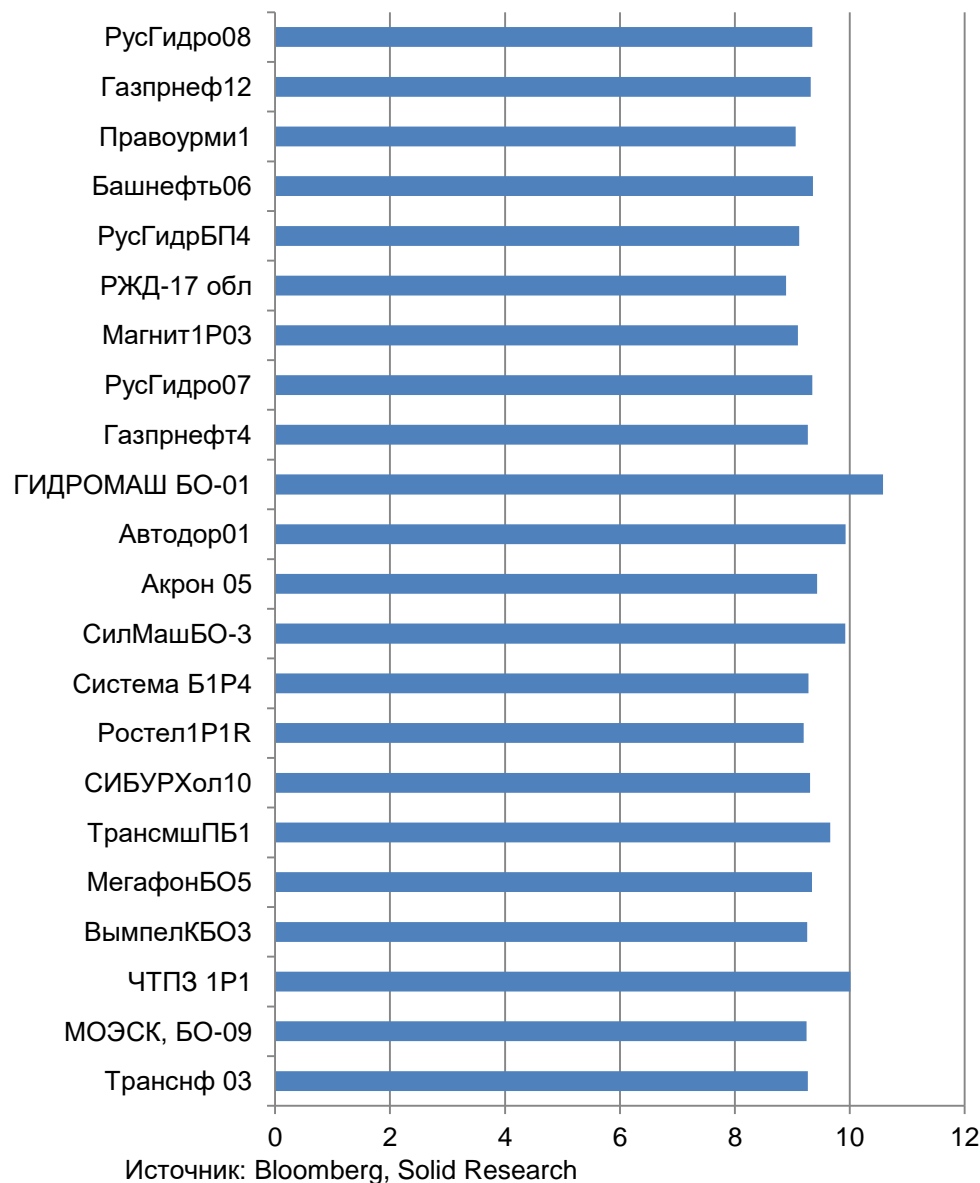
Динамика индикативной доходности ОФЗ (% годовых)



Источник: Bloomberg, Solid Research

Корпоративные рублевые облигации

- ✓ Корпоративные облигации в целом продолжают удерживать прежние уровни доходности, демонстрируя разнонаправленную динамику
- ✓ Доходности корпоративных облигаций с дюрацией более двух лет за неделю в среднем показали повышение на 5-15 б.п.
- ✓ Среди компаний нефинансового сектора с хорошим кредитным качеством рекомендуем к покупке облигации Башнефти и Акрона
- ✓ Повышенной доходностью выделяются рублевые бонды ГИДРОМАШа и Силовых Машин



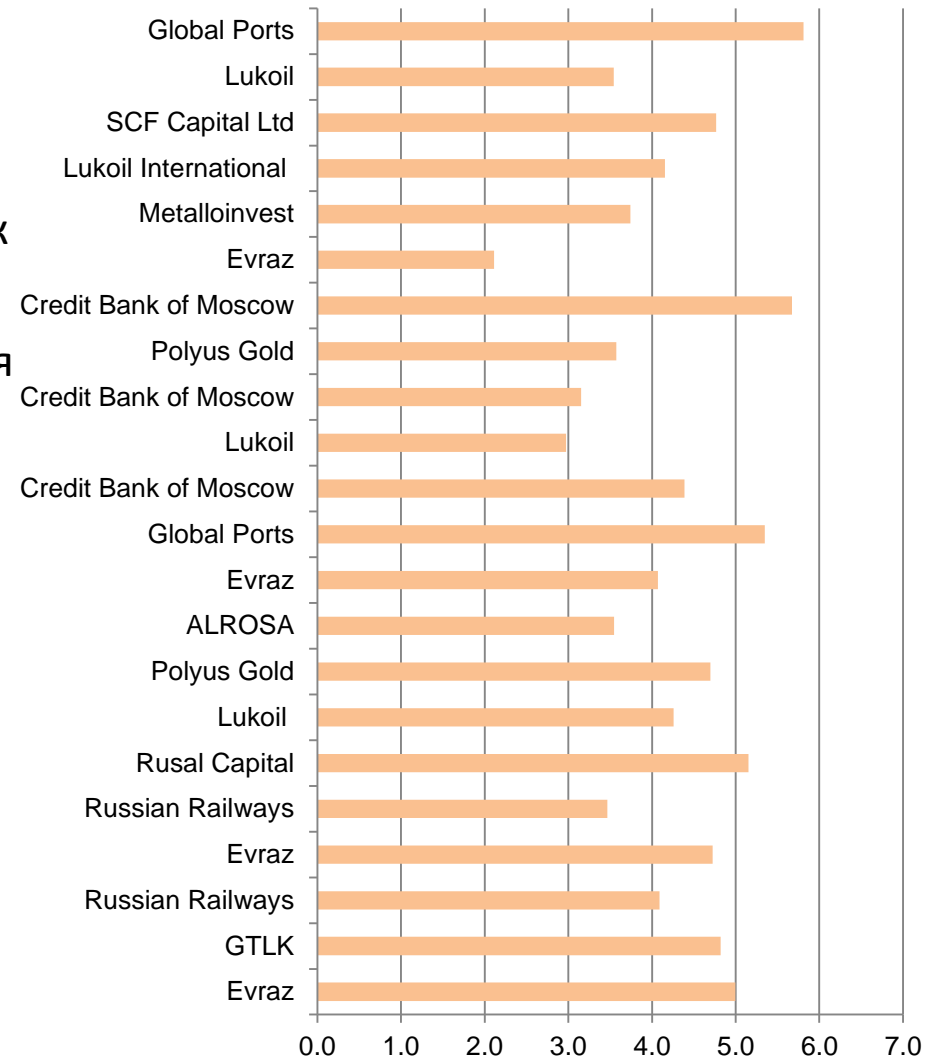
- ✓ Активность инвесторов на рынке ипотечных облигаций сохраняется невысокой. По большинству ипотечных ценных бумаг (ИЦБ) доходность за неделю снизилась в пределах 10 б.п., оставшись в целом в районе «психологического» уровня 10% годовых
- ✓ Агентство по ипотечному жилищному кредитованию (АИЖК) снизило ставки по ипотечным кредитам на строящееся жилье на 1,25 процентного пункта.
- ✓ "Ипотечный кредит на строящееся жилье теперь можно оформить по ставке от 10,25% годовых", - говорится в сообщении АИЖК. Кроме того, ставка может быть дополнительно ниже на 0,25 п.п. для отдельных категорий заемщиков

	Цена		Купон	Доходность	
	Bid	Ask		Mid	Mid
ИА АТБ А	99.14	99.29	8.75	10.0	
ИА НОМОС А	98.93	99.24	8.75	9.9	
ИА ИТБ 1 А	99.51	99.61	8.75	10.1	
ИАУралс1 А	99.44	99.55	8.75	10.1	
ИААбсолют1	99.41	99.66	9.20	10.0	
ИАПульс-2А	99.46	99.99	9.25	9.8	
ИА ПСБ2013	98.40	98.80	8.50	9.9	
ИА ХМБ-1 А	99.30	99.73	9.20	9.9	
ИАОткрыт1А	99.29	99.59	9.10	9.9	
АИЖК-10 А2	99.25	99.44	9.00	10.0	
АИЖК-11 А2	99.11	99.36	9.00	9.9	
АИЖК-13 А1	99.02	99.21	8.50	10.0	
ИА ДВИЦ1 А	98.62	99.18	9.00	9.8	
ИА ИНТЕХ А	99.04	99.44	9.00	9.9	
ИААбсолют2	98.86	99.17	8.90	9.8	
ИА ПСПБ А	97.71	98.08	8.50	9.8	
ВСИА2012 А	98.19	98.73	8.75	9.8	
ИАМКБ2014А	101.23	101.53	10.65	9.9	
Дельта14ИП	109.07	109.91	12.00	9.8	
ИАФора14 А	99.91	100.33	9.50	9.8	
ИАСанр1А	99.48	99.87	9.25	9.9	
ИАСанр2А	99.93	100.34	9.50	9.8	
ИА МТСБ А	101.63	102.15	10.50	9.8	
АИЖК2014А2	98.97	99.13	8.50	10.0	
Дельта15ИП	110.44	111.34	11.92	9.7	
ИАУралс2А1	98.63	99.02	8.75	9.9	
Дельта16ИП	98.91	99.17	8.50	10.0	
ИА ИТБ 13А	99.05	99.44	9.00	9.9	
ИА АТБ 2 А	98.89	99.26	9.00	9.8	
ИАМлторг1А	97.73	98.30	8.75	9.8	
ИАВ 4 А	98.98	99.46	9.00	9.8	
ИАНадежд1А	98.95	99.34	9.00	9.8	

Источник: Bloomberg, Solid Research

Корпоративные еврооблигации

- ✓ Доходности российских корпоративных долларовых еврооблигаций за неделю выросли на 5-20 б.п. на фоне роста доходностей таких базовых активов, как долларовые гособлигации США и РФ, отмечавшемся на ожидания повышения ключевой ставки ФРС
- ✓ Наибольшим ростом доходности отметились выпуски еврооблигаций ALROSA и Evraz
- ✓ Среди компаний нефинансового сектора рекомендуем к покупке еврооблигации ЛУКОЙЛа и Polyus Gold
- ✓ Повышенной доходностью выделяются евробонды Global Ports и МКБ



Источник: Bloomberg, Solid Research

Предстоящие размещения

Выпуск облигаций	Ориентир по ставке купона (доходность)	Закрытие книги заявок (размещение)	Объем млн.	Валюта
РСГ-Финанс, БО-7	13.5-13.9% (14.0-14.4%)	05.04.2017 (05.04.2017)	3 000	руб.



АО ИФК «Солид» 123007, Москва, Хорошевское шоссе, д. 32А

Телефон: +7 (495) 228-70-10

Факс: +7 (495) 228-70-11

E-mail: solid@solid-ifc.ru

Лицензии на осуществление:

- брокерской деятельности – № 045-06790-100000, выдана ФКЦБ России 24 июня 2003 г. без ограничения срока действия;
- дилерской деятельности – № 045-06793-010000, выдана ФКЦБ России 24 июня 2003 г. без ограничения срока действия;
- деятельности по управлению ценными бумагами – № 045-06795-001000, выдана ФКЦБ России 24 июня 2003 г. без ограничения срока действия;
- депозитарной деятельности – № 045-06807-000100, выдана ФКЦБ России 27 июня 2003 г. без ограничения срока действия.

При подготовке данного обзора использована информация из следующих источников: Bloomberg, Cbonds, Financial Times, Reuters, Wall Street Journal, Ведомости, РИА Новости, Интерфакс, Коммерсант, РБК, Росстат, Прайм-Тасс и других.

Настоящий документ не может рассматриваться в качестве публичной оферты. Информация и мнения, представленные в данном отчете, подготовлены компанией АО ИФК «Солид». АО ИФК «Солид», ее руководство и сотрудники не могут гарантировать абсолютную точность, полноту и достоверность представленной в настоящем документе информации и не несут ответственности за возможные потери клиента в связи с ее использованием. АО ИФК «Солид», ее руководство и сотрудники не несут ответственность за инвестиционное решение клиента, основанные на информации, содержащейся в настоящем документе. АО ИФК «Солид», ее руководство и сотрудники, также не несут ответственность за прямые или косвенные потери или ущерб, возникший в результате использования клиентом информации или какой-либо ее части при совершении операций с ценными бумагами. Рекомендации и мнения, высказанные в данном отчете, являются исключительно мнением АО ИФК «Солид», и не являются предложением о покупке или продаже ценных бумаг. Без разрешения АО ИФК «Солид» данный отчет запрещается воспроизводить, адаптировать, передавать по различным каналам, транслировать в эфир, доводить до общего сведения, публично показывать, преобразовывать в электронную форму, переводить на другие языки, рекламировать, включать в базы данных.

© 2017 АО ИФК «Солид». Все права защищены

