



СОЛИД

ИНВЕСТИЦИОННО-ФИНАНСОВАЯ
КОМПАНИЯ

Монитор рынка облигаций

24.04.2018

Новости и события	3
Ситуация на рынке облигаций федерального займа (ОФЗ)	5
Наиболее активные корпоративные рублевые облигации	6
Ипотечные облигации	7
Еврооблигации	8
Кривые доходностей (USD)	14
Предстоящие размещения	15

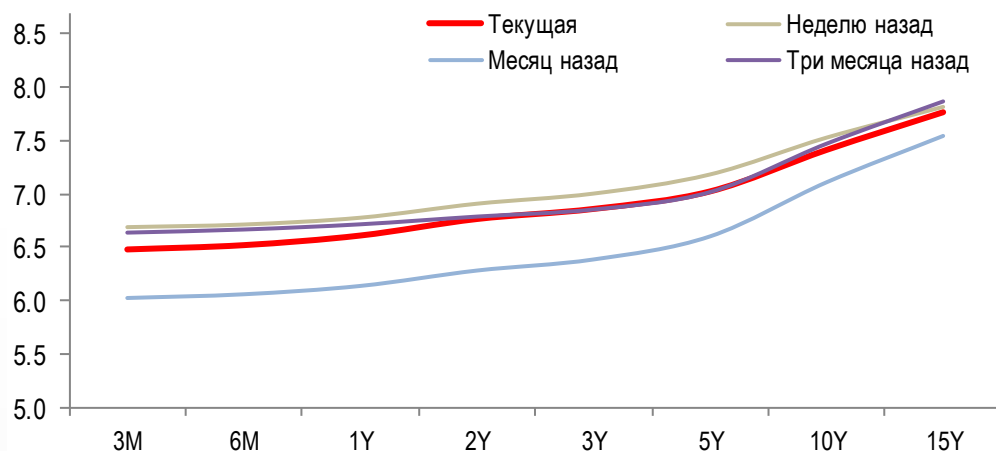
Индикаторы	Гособлигации				Валюты			Металлы / Сырье			
Ruonia	7.0	0.01	RUS 10Y	4.74	-0.10	USD/RUB	61.623	-0.41%	Нефть Brent	75.0	0.41%
MosPRIME 3м	7.4	-0.01	US 10Y	2.95	-0.02	EUR/RUB	75.138	-0.52%	Нефть WTI	69.1	0.64%
ОФЗ 1Y	6.6	-0.01	GE 10Y	0.62	-0.02	ЦБ: «корзина»	67.705	-0.46%	Золото	1326.1	0.10%
ОФЗ 3Y	6.8	-0.01	UK 10Y	1.51	-0.03	EUR/USD	1.219	-0.12%	Никель	14050.0	-4.03%
ОФЗ 10Y	7.3	-0.01	CN 10Y	3.60	0.05	USD/JPY	108.830	0.11%	Медь	6923.0	-0.23%

- ✓ **Минфин РФ не наблюдает массового сброса ОФЗ иностранными инвесторами после санкций США от 6 апреля 2018 года** и уверен, что доля иностранцев среди держателей российских бумаг существенно не изменится, заявил директор департамента государственного долга и государственных финансовых активов Минфина РФ Константин Вышковский. "В целом ситуация, я считаю, достаточно спокойная, то есть для этого необязательно даже кого-то спрашивать, это видно по котировкам наших бумаг: никаких массовых сбросов бумаг, продажи массовой не происходит", — сказал Вышковский по итогам встречи с иностранными инвесторами в Вашингтоне в рамках весенней сессии МВФ и Всемирного банка
- ✓ **Центробанк РФ рассматривает возможность отказа от обязательного привлечения управляющих компаний для инвестирования средств негосударственных пенсионных фондов (НПФ)**, заявила председатель ЦБ РФ Эльвира Набиуллина. По ее словам, закрепление за НПФ обязанности действовать в интересах клиентов и наладить хороший инвестиционный процесс позволит расширить возможность пенсионных фондов по самостоятельному инвестированию средств пенсионных резервов без обязательного привлечения управляющих компаний

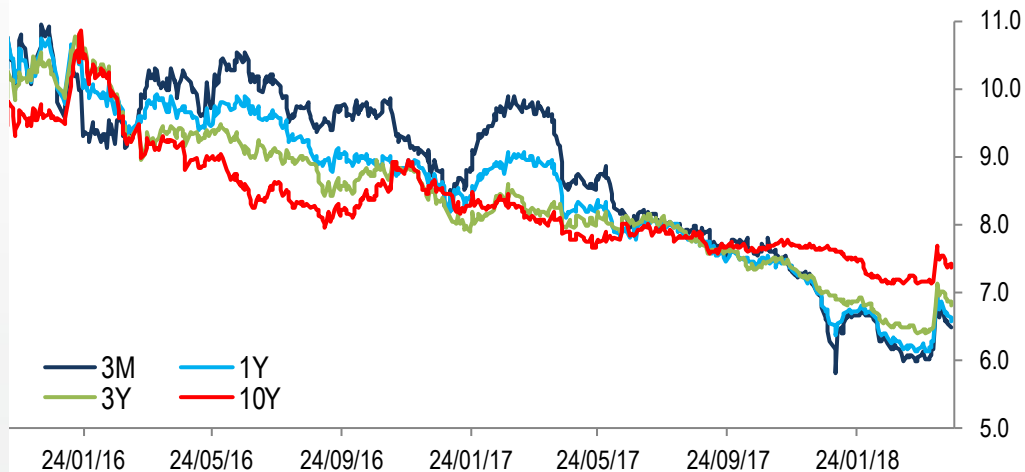
- ✓ **ГК Пионер** может предложить бонды на 3 млрд руб.
- ✓ **Сибур Холдинг** планирует утвердить решения о размещении трех выпусков биржевых облигаций
- ✓ **Почта России** приняла решение о выпуске облигаций на 10 млрд руб.
- ✓ **Газпром Капитал** утвердил программу бондов на 100 млрд руб.
- ✓ **Правоурмийское** готовит 10-летние облигации на 3 млрд руб.
- ✓ **Самаратранснефть-Терминал** утвердила программу облигаций на сумму до 25 млрд руб.

- ✓ Индикативные доходности ОФЗ за неделю продемонстрировали отрицательную динамику, при этом кривая доходности ОФЗ приобрела чуть более «плоский» вид
- ✓ Доходности «коротких» ОФЗ с дюрацией до года включительно снизились в пределах 16-18 б.п., а доходности ОФЗ с дюрацией более 10-ти лет – на 13-16 б.п.
- ✓ Индикативная доходность 10-ти летних ОФЗ спустилась до уровня 7,34 % годовых

Кривая доходности ОФЗ (% годовых)

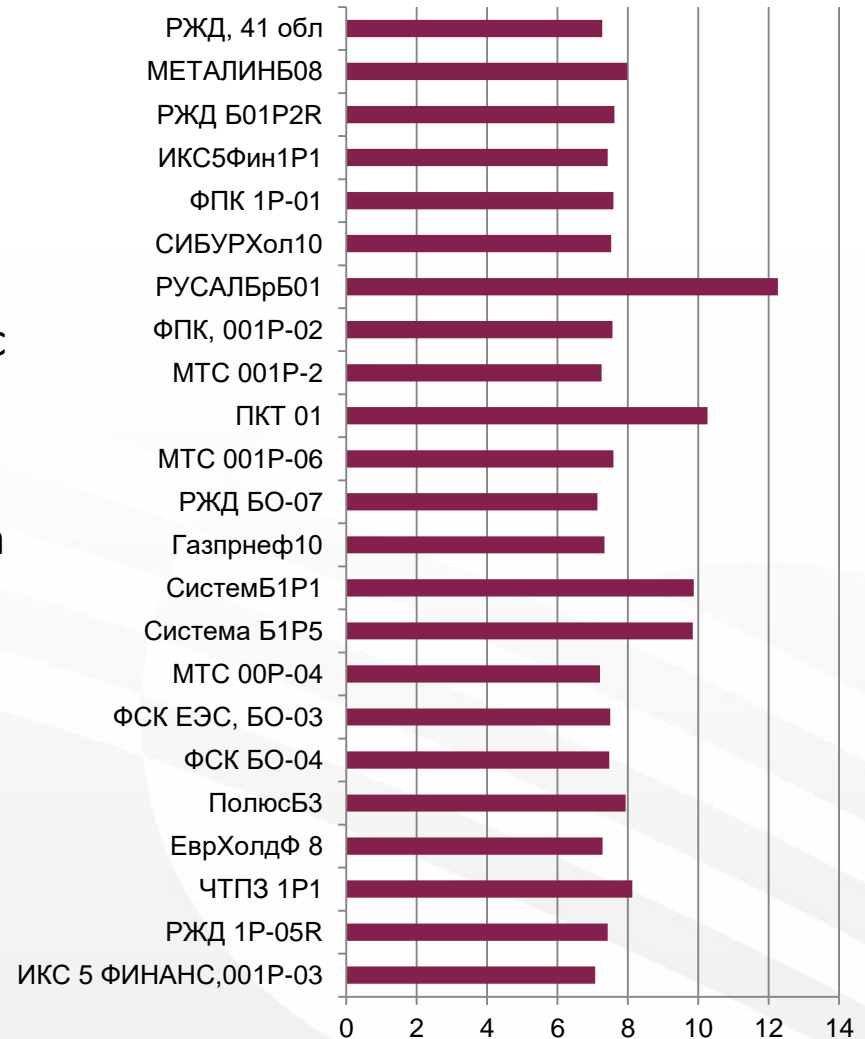


Динамика индикативной доходности ОФЗ (% годовых)



Источник: Solid Research

- ✓ Доходности наиболее активно торгующихся корпоративных облигаций за неделю подросли
- ✓ Наибольшим ростом доходности выделились корпоративные облигации с дюрацией около трех месяцев
- ✓ Среди компаний нефинансового сектора с хорошим кредитным качеством рекомендуем к покупке облигаций «СИБУР Холдинга» и «Металлоинвеста»
- ✓ Повышенной доходностью выделяются бонды АФК «Система», «Русала» и Первого контейнерного терминала







- ✓ Активность инвесторов на рынке ипотечных облигаций остается невысокой. По большинству ипотечных ценных бумаг индикативная доходность изменилась незначительно
- ✓ Объем выдачи ипотеки в РФ в I квартале 2018 года, по предварительной оценке «Дом.РФ» и Frank RG, вырос на 85% г/г, до 600 млрд руб. В марте было выдано более 120 тыс. кредитов на 240-250 млрд руб., что на 65-70% выше уровня марта 2017 года. Основной фактор роста - рекордно низкие ставки по ипотеке и восстановление потребительской уверенности российских семей

	Цена		Доход-сть Mid	Купон (%)
	Bid	Ask		
ДельтаКредит 17-ИП	102,75	103,13	7,5	10,57
ДельтаКредит 13-ИП	105,66	106,45	7,8	9,65
ДельтаКредит 18-ИП	107,84	108,75	7,8	10,29
ДельтаКредит 19-ИП	99,97	100,97	7,8	7,82
2013-1 А1	99,95	100,20	7,8	8,50
2014-1 А2	100,09	100,18	7,8	8,50
2010-1 А2	100,23	100,73	7,9	9,00
АИЖК 2014-2,А2	101,82	102,17	8,0	10,50
2011-2 А2	100,82	101,34	8,0	9,00
АИЖК 2012-1, А2	101,20	101,77	8,1	9,00
АИЖК 2013-1, А2	101,92	102,68	8,2	9,00
ИА ФаБИЦБ2	104,52	105,84	8,2	11,50
ИА АТБ	99,98	100,29	7,8	8,75
Абсолют 1	100,03	100,12	7,8	9,20
ИА МКБ	101,18	101,96	7,9	10,65
ПСБ 2013	100,17	100,70	7,9	8,50
ИА Петрокоммерц-1	100,34	100,93	7,9	8,75
Абсолют 2	100,18	100,90	7,9	8,90
Абсолют 3	101,11	102,21	7,9	10,10
ИА МТСБ	101,80	102,53	8,0	10,50

✓ Рекомендуем к покупке корпоративные еврооблигации с невысоким риск-фактором.

Эмитент	Код бумаги ISIN	Дата погашения	Дюрация (лет)	Купон (%)	Доход-сть по спросу (%)	Доход-сть по предлож. (%)	Сред. цена (в % от ном)	Рейтинг S&P	Рейтинг Fitch	Рейтинг Moody's	Риск- фактор*
ЛУКОЙЛ	XS0461926569	05/11/19	1.4	7.250	4.34	4.26	104.3	BBB	BBB+	Baa3	
ЛУКОЙЛ	XS0554659671	09/11/20	2.3	6.125	4.31	4.28	104.3	BBB	BBB+	Baa3	
ЛУКОЙЛ	XS0304274599	07/06/22	3.6	6.656	4.76	4.76	107.0	BBB	BBB+	Baa3	
ЛУКОЙЛ	XS0919504562	24/04/23	4.5	4.563	4.90	4.88	98.6	BBB	BBB+	Baa3	
ЛУКОЙЛ	XS1514045886	02/11/26	6.9	4.750	5.09	5.05	97.7	BBB	BBB+		
Металлоинвест	XS0918297382	17/04/20	1.9	5.625	5.59	5.44	100.2	BB	BB	Ba2	
Металлоинвест	XS1603335610	02/05/24	5.1	4.850	6.25	6.18	93.3	BB	BB	Ba2	
НОВАТЭК	XS0588433267	03/02/21	2.5	6.604	5.09	4.90	104.2	BBB-	BBB	Baa3	
НОВАТЭК	XS0864383723	13/12/22	4.2	4.422	5.01	4.88	97.8	BBB-	BBB	Baa3	
НЛМК	XS0783934325	26/09/19	1.4	4.950	4.26	4.01	101.1	BBB-	BBB-	Baa3	
НЛМК	XS1405775617	15/06/23	4.6	4.500	5.06	4.96	97.7	BBB-	BBB-	Baa3	
НЛМК	XS1577953174	21/09/24	5.7	4.000	5.31	5.25	93.2	BBB-	BBB-		
ФосАгро	XS1599428726	03/11/21	3.2	3.950	5.62	5.51	94.9	BBB-	BBB-	Baa3	
ФосАгро	XS1752568144	24/04/23	4.6	3.949	5.60	5.51	93.1	BBB-	BBB-	Baa3	
РЖД	XS1501561739	06/10/20	2.4	3.450	4.59	4.45	97.6	BBB-	BBB-		
Северсталь	XS1567051443	27/08/21	3.1	3.850	4.84	4.83	97.0	BBB-	BBB-		
Северсталь	XS0841671000	17/10/22	4.0	5.900	5.19	5.14	102.9	BBB-	BBB-	Baa3	

Риск-фактор:  - низкий  - средний  - повышенный  - высокий

Источник: Solid Research

✓ В условиях ужесточения США блокирующих санкций в отношении РФ нельзя исключать приостановки торгов на неопределенный срок ценными бумагами любых российских эмитентов с расчетами в долларах США























Корпоративные еврооблигации (USD)





Эмитент	Код бумаги ISIN	Дата погаш.	Дюрация (лет)	Купон (%)	Доход-сть по спросу (%)	Доход-сть по предлож. (%)	Сред. цена (в % от ном)	Рейтинг S&P	Рейтинг Fitch	Рейтинг Moody's	Риск- фактор*)
АПРОСА	XS0555493203	03/11/20	2.3	7.750	4.62	4.39	107.6	BB+	BB+	Вaa3	
DeloPorts	RU000A0ZZ2A5	01/04/25	5.6	6.750	6.97	6.88	99.8				
Eurasia Drilling	XS0918604496	17/04/20	1.9	4.875	5.19	4.91	99.7	BB *+	BB		
ЕвроХим	XS1495632298	12/04/20	1.9	3.800	5.75	5.43	96.8	BB-	BB		
ЕвроХим	XS1632225154	05/07/21	3.0	3.950	5.45	5.17	96.1	BB-	BB		
Evraz Group	XS0808638612	22/04/20	1.9	6.500	6.01	5.83	101.1	BB	BB-		
Evraz Group	XS1319822752	28/01/21	2.5	8.250	6.34	6.05	105.2	BB	BB-		
Evraz Group	XS1405775377	31/01/22	3.3	6.750	6.25	6.13	101.8	BB	BB-		
Evraz Group	XS1533915721	20/03/23	4.3	5.375	6.20	6.12	96.7	BB	BB-	B1	
Газпром нефть	XS0830192711	19/09/22	4.0	4.375	4.80	4.72	98.5	BBB-	BBB-	Вaa3	
Газпром нефть	XS0997544860	27/11/23	4.7	6.000	5.13	5.05	104.3	BBB-	BBB-	Вaa3	
Газпром	XS0424860947	23/04/19	1.0	9.250	4.27	4.04	104.9	BBB-	BBB-	Вaa3	
Газпром	XS0885733153	06/02/20	1.7	3.850	4.19	4.01	99.5	BBB-	BBB-	Вaa3	
Газпром	XS0708813810	23/01/21	2.5	5.999	4.58	4.43	103.8	BBB-	BBB-	Вaa3	
Газпром	XS0290580595	07/03/22	3.5	6.510	4.74	4.66	106.3	BBB-	BBB-	Вaa3	
Газпром	XS0805570354	19/07/22	3.8	4.950	4.68	4.61	101.2	BBB-	BBB-	Вaa3	
Газпром	XS1585190389	23/03/27	7.3	4.950	5.15	5.13	98.7	BBB-	BBB-	Вaa3	
Газпром	XS0885736925	06/02/28	7.8	4.950	5.13	5.11	98.7	BBB-	BBB-	Вaa3	
Газпром	XS0191754729	28/04/34	9.4	8.625	6.03	6.00	126.6	BBB-	BBB-	Вaa3	
Газпром	XS0316524130	16/08/37	11.1	7.288	5.97	5.95	115.1	BBB-	BBB-	Вaa3	
Global Ports	XS1319813769	25/01/22	3.3	6.872	6.61	6.42	101.1		BB	Вa3	
Global Ports	XS1405775450	22/09/23	4.6	6.500	6.45	6.26	100.6		BB	Вa3	

Риск-фактор: - низкий - средний - повышенный - высокий

Источник: Solid Research






















Корпоративные еврооблигации (USD)





Эмитент	Код бумаги ISIN	Дата погаш.	Дюрация (лет)	Купон (%)	Доход-сть по спросу (%)	Доход-сть по предлож. (%)	Сред. цена (в % от ном)	Рейтинг S&P	Рейтинг Fitch	Рейтинг Moody's	Риск- фактор*
Норникель	XS0982861287	28/10/20	2.3	5.550	4.97	4.90	101.4	BBB-	BBB- *	Baa3	
Норникель	XS1622146758	08/04/22	3.7	3.849	5.34	5.18	95.0	BBB-	BBB- *		
Норникель	XS1298447019	14/10/22	3.9	6.625	5.34	5.23	105.3	BBB-	BBB- *	Baa3	
МТС	XS0921331509	30/05/23	4.5	5.000	5.30	5.23	98.8	BB *	BB+	Ba1u	
МТС	XS0513723873	22/06/20	2.0	8.625	4.90	4.62	107.8	BB *	BB+	Ba1u	
Petropavlovsk	XS1201840326	18/03/20	1.8	9.000	6.70	5.69	105.0				
Petropavlovsk	XS1711554102	14/11/22	3.7	8.125	10.50	10.25	92.0	B	B-		
Полюс	XS0922301717	29/04/20	1.9	5.625	6.39	6.19	98.8	BB-	BB-		
Полюс	XS1533922933	07/02/23	4.2	5.250	7.04	6.91	93.3	BB-	BB-	Ba1	
Полюс	XS1405766384	28/03/22	3.6	4.699	6.80	6.76	92.9	BB-	BB-	Ba1	
Полюс	XS1759275578	26/01/21	2.7	1.000	7.25	6.66	85.3				
Полюс	XS1713474325	29/01/24	5.0	4.700	6.74	6.55	90.9	BB-	BB-	Ba1	
Роснефть	XS0484209159	02/02/20	1.7	7.250	4.96	4.66	104.1	BB+		Baa3	
Роснефть	XS0861981180	06/03/22	3.6	4.199	4.95	4.81	97.7	BB+		Baa3	
Совкомфлот	XS1433454243	16/06/23	4.5	5.375	5.70	5.58	98.8	BB	BB	Ba2	
Сибур	XS1693971043	05/10/23	4.9	4.125	5.29	5.20	94.8		BB+	Baa3	
АФК Система	XS0783242877	17/05/19	1.0	6.950	7.37	6.70	99.9	B+	BB- *		
ТМК	XS0911599701	03/04/20	1.8	6.750	7.52	7.21	98.9	B+		B1	
Вымпелком	XS0587031096	02/02/21	2.5	7.748	4.97	4.84	107.3	BB	BB+	Ba2	
Яндекс	US98474TAB35	15/12/18	0.6	1.125	3.64	1.92	99.0				
РЖД	XS0764220017	05/04/22	3.6	5.700	4.93	4.84	102.8	BBB-	BBB-	Baa3	
РЖД	XS1574068844	01/03/24	5.2	4.375	5.05	5.02	96.7		BBB-	Baa3	

Риск-фактор:  - низкий  - средний  - повышенный  - высокий

Источник: Solid Research

Корпоративные еврооблигации (USD)

Эмитент	Код бумаги ISIN	Дата погаш.	Дюрация (лет)	Купон (%)	Доход-сть по спросу (%)	Доход-сть по предлож. (%)	Сред. цена (в % от ном)	Рейтинг S&P	Рейтинг Fitch	Рейтинг Moody's	Риск- фактор*
Ак Барс Банк	XS1272198265	06/08/18	0.3	8.000	7.85	6.43	100.2			B2	
Альфа-Банк	XS1324216768	27/11/18	0.6	5.000	4.69	4.40	100.3		BB+	Ba1	
Альфа-Банк	XS0620695204	28/04/21	2.7	7.750	5.40	5.28	106.7	BB+	BB+	Ba1	
АКБ Бинбанк	XS1379311761	27/03/19	0.9	8.500	6.22	4.43	102.8	B+			
Банк ФК Открытие	XS1503160571	11/11/19	1.5	4.500	5.31	4.90	99.2	NR		B2 *	
Моск.Кред.Банк	XS1510534677	07/11/21	3.1	5.875	6.92	6.78	97.0	BB-	BB-		
Моск.Кред.Банк	XS1759801720	14/02/23	4.2	5.550	7.26	7.18	93.3	BB-	BB-	Ba3	
Газпромбанк	XS1040726587	05/09/19	1.3	4.960	4.82	4.62	100.3	BB+	BB+		
ИК "O1 Properties"	XS1495585355	27/09/21	3.0	8.250	18.43	17.51	75.9	B- *		B1 *	
Промсвязьбанк	XS1506500039	19/10/19	1.4	5.250	6.20	5.97	98.8	B+ **		B2	
РСХБ	XS0366630902	29/05/18	0.1	7.750	4.49	2.43	100.4		BB+	Ba2	
РСХБ	XS0955232854	25/07/18	0.2	5.100	4.01	3.26	100.3		BB+	Ba2	
Сбербанк	XS1043519567	06/03/19	0.9	4.150	4.49	4.24	99.8		BBB-	Ba1	
Сбербанк	XS0799357354	28/06/19	1.1	5.180	4.23	3.93	101.2		BBB-	Ba1	
Сбербанк	XS0638572973	16/06/21	2.9	5.717	4.74	4.60	102.9		BBB-	Ba1	
Сбербанк	XS0743596040	07/02/22	3.4	6.125	4.82	4.66	104.7		BBB-	Ba1	
ВТБ	XS0365923977	29/05/18	0.1	6.875	4.97	2.83	100.2	BBB-		Ba1	
ВТБ	XS0548633659	13/10/20	2.3	6.551	4.62	4.47	104.6	BBB-		Ba1	
ВТБ	XS0223715920	30/06/35	10.7	6.250	5.98	5.86	103.8	BBB-		Ba1	
ВЭБ	XS0559915961	22/11/25	6.0	6.800	5.51	5.50	107.9	BBB-	BBB-		
ВЭБ	XS0993162683	21/11/23	4.7	5.942	5.20	5.18	103.6	BBB-	BBB-		

Риск-фактор:  - низкий  - средний  - повышенный  - высокий

Источник: Solid Research

Субординированные еврооблигации (USD)

Эмитент	Код бумаги ISIN	Дата погаш.	Дюрация (лет)	Купон (%)	Доход-сть по спросу (%)	Доход-сть по предлож. (%)	Сред. цена (в % от ном)	Рейтинг S&P	Рейтинг Fitch	Рейтинг Moody's	Риск- фактор*
Ак Барс Банк	XS0805131439	13/07/22	3.6	8.000	7.86	7.50	101.2				
Альфа-Банк	XS1513741311		3.2	8.000	8.61	8.45	98.3		B	B2u	
Альфа-Банк	XS1135611652	18/02/25	1.7	9.500	6.56	6.21	105.2		BB	B1u	
Банк ФК Открытие	XS0776121062	26/04/19	1.0	10.000	230.36	194.80	27.2			C	
Моск.Кред.Банк	XS1601094755		3.6	8.875	13.98	13.87	83.2		CCC *+	Caa2u	
Моск.Кред.Банк	XS0924078453	13/11/18	0.5	8.700	10.19	9.07	99.5		B	NR	
Моск.Кред.Банк	XS1589106910	05/10/27	3.8	7.500	12.07	11.95	84.8		B		
Кредит Европа Банк	XS0854763355	15/11/19	1.4	8.500	6.03	5.71	103.9		B+	B2	
Экспобанк	XS1230115625	22/04/21	2.7	8.000	6.57	6.26	104.3				
Газпромбанк	XS0954024617	17/07/20	2.1	6.500	7.81	7.57	97.6			NR	
ХКФ Банк	XS0846652666	24/04/20	0.0	9.375	8.96	8.96	100.0		B+	WR	
Промсвязьбанк	XS0851672435	06/11/19	1.1	10.200	205.89	173.92	17.8			C	
КБ Ренессанс Кредит	XS0996297544	22/05/19	1.0	13.500	14.84	13.34	99.4			NR	
КБ Ренессанс Кредит	XS0869792928	21/06/18	0.2	13.500	12.10	8.04	100.5			WR	
Россельхозбанк	XS0979891925	16/10/23	4.5	8.500	6.86	6.81	107.5			NR	
Сбербанк	XS0935311240	23/05/23	4.4	5.250	5.31	5.17	100.0		BB+		
Тинькофф Банк	XS1631338495		3.6	9.250	8.94	8.68	101.6			B-	
ВТБ	XS0842078536	17/10/22	3.9	6.950	6.07	5.99	103.5	B-		Ba3	
ВТБ	XS0810596832		3.7	9.500	8.04	8.00	105.6			NR	
Банк Санкт-Петербург	XS0848163456	24/10/18	0.5	11.000	7.73	6.45	101.9			B2	

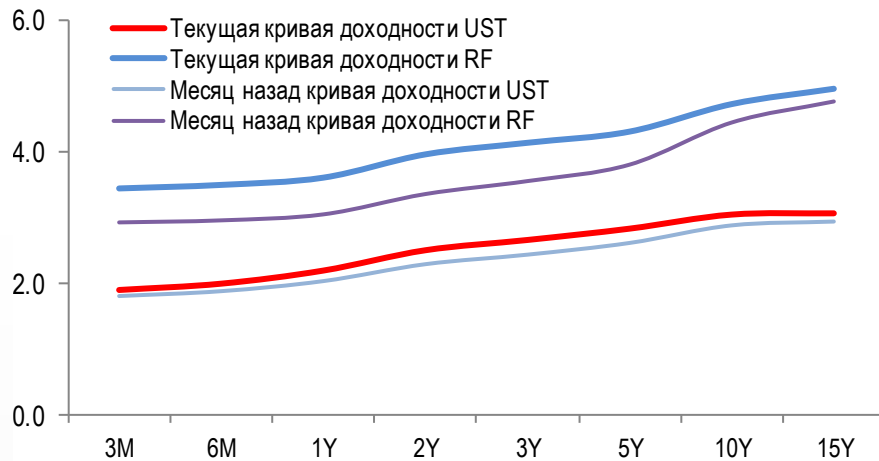
Риск-фактор: - низкий - средний - повышенный - высокий

Источник: Solid Research

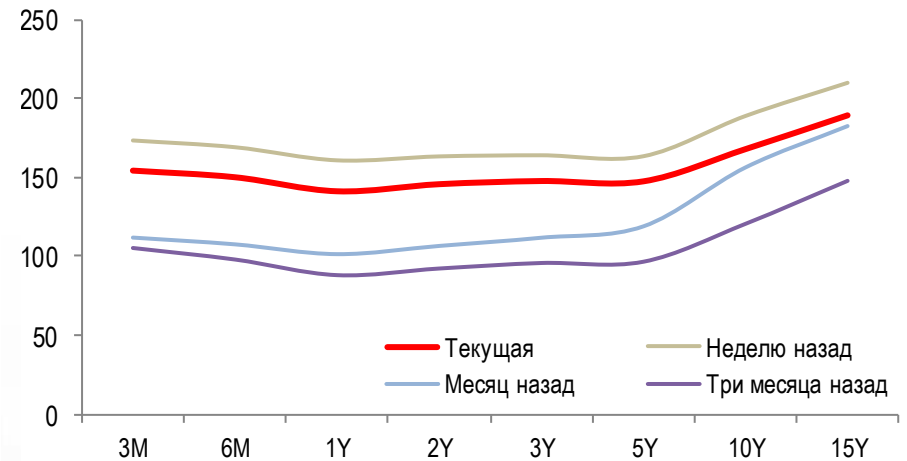
Эмитент	Код бумаги ISIN	Дата погашения	Дюрация (лет)	Купон (%)	Дох-сть по спросу (%)	Дох-сть по предлож. (%)	Сред. цена (в % от ном)	Рейтинг S&P	Рейтинг Fitch	Рейтинг Moody's
Минфин РФ	XS0089375249	24/07/18	0.2	11.000	3.19	2.75	101.9	BBB-	BBB-	Ba1
Минфин РФ	XS0971721377	16/01/19	0.7	3.500	3.61	3.38	100.0	BBB-	BBB-	Ba1
Минфин РФ	XS0504954347	29/04/20	1.9	5.000	3.88	3.68	102.3	BBB-	BBB-	Ba1
Минфин РФ	XS0971722342	16/09/20	2.3	3.625	0.58	0.38	107.4	BBB-	BBB-	Ba1
Минфин РФ	XS0767472458	04/04/22	3.6	4.500	4.19	4.09	101.4	BBB-	BBB-	Ba1
Минфин РФ	XS0971721450	16/09/23	4.8	4.875	4.22	4.14	103.4	BBB-	BBB-	Ba1
Минфин РФ	RU000A0JWHA4	27/05/26	6.7	4.750	4.55	4.51	101.5		BBB-	
Минфин РФ	RU000A0JXTS9	23/06/27	7.5	4.250	4.58	4.56	97.6		BBB-	
Минфин РФ	XS0088543193	24/06/28	6.7	12.750	4.93	4.90	161.9	BBB-	BBB-	Ba1
Минфин РФ	RU000A0ZYYN4	21/03/29	8.7	4.375	4.73	4.71	97.0		BBB-	
Минфин РФ	XS0114288789	31/03/30	3.4	7.500	3.97	3.90	112.1	BBB-	BBB-	Ba1
Минфин РФ	XS0767473852	04/04/42	13.7	5.625	5.24	5.22	105.4	BBB-	BBB-	Ba1
Минфин РФ	XS0971721963	16/09/43	13.9	5.875	5.24	5.23	108.9	BBB-	BBB-	Ba1
Минфин РФ	RU000A0JXU14	23/06/47	14.8	5.250	5.40	5.38	97.9		BBB-	

Источник: Solid Research

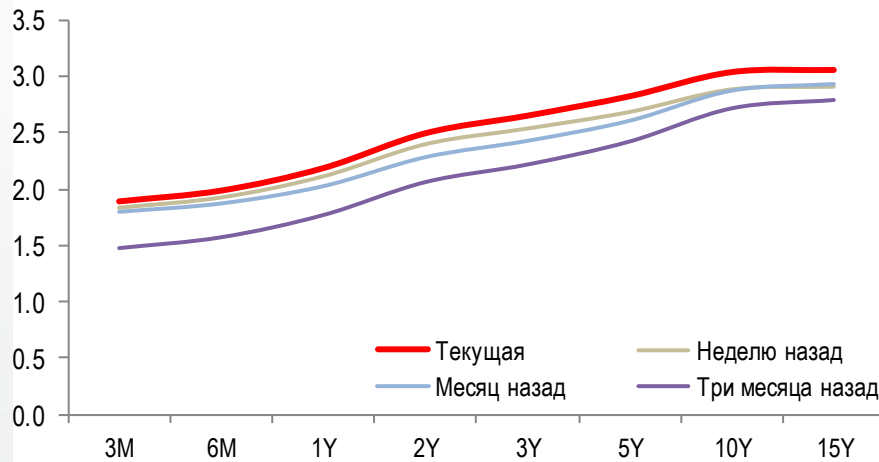
Текущие кривые доходности UST и RF (% годовых)



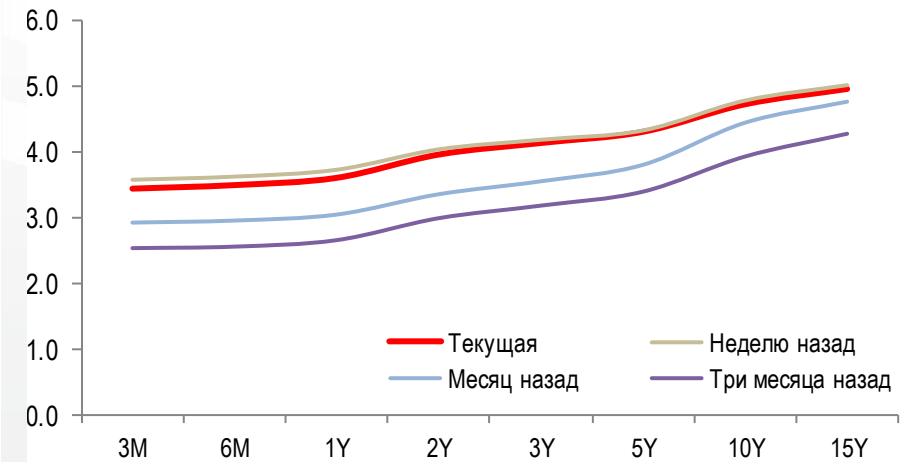
Спред доходности RF к UST (б.п.)



Кривая доходности UST (% годовых)



Кривая доходности RF (USD, % годовых)



Источник: Solid Research

Источник: Solid Research

Выпуск облигаций	Ориентир по ставке купона (доходность)	Заккрытие книги заявок (размещение)	Объем млн.	Валюта
Внешэкономбанк, ПБО-001P-K036		25.04.2018 (26.04.2018)	20 000	RUB
ГК Пионер, 001P-03	11.50% - 12.00% (12.01% - 12.55%)	25.04.2018 (27.04.2018)	3 000	RUB
Внешэкономбанк, ПБО-001P-K037		26.04.2018 (27.04.2018)	20 00	RUB

АО ИФК «Солид» 123007, Москва, Хорошевское шоссе, д. 32А

Телефон: +7 (495) 228-70-10

Факс: +7 (495) 228-70-11

E-mail: solid@solid-ifc.ru

Лицензии на осуществление:

- брокерской деятельности – № 045-06790-100000, выдана ФКЦБ России 24 июня 2003 г. без ограничения срока действия;
- дилерской деятельности – № 045-06793-010000, выдана ФКЦБ России 24 июня 2003 г. без ограничения срока действия;
- деятельности по управлению ценными бумагами – № 045-06795-001000, выдана ФКЦБ России 24 июня 2003 г. без ограничения срока действия;
- депозитарной деятельности – № 045-06807-000100, выдана ФКЦБ России 27 июня 2003 г. без ограничения срока действия.

При подготовке данного обзора использована информация из следующих источников: Bloomberg, Cbonds, Financial Times, Reuters, Wall Street Journal, Ведомости, РИА Новости, Интерфакс, Коммерсант, РБК, Росстат, Прайм-Тасс и других.

Настоящий документ не может рассматриваться в качестве публичной оферты. Информация и мнения, представленные в данном отчете, подготовлены компанией АО ИФК «Солид». АО ИФК «Солид», ее руководство и сотрудники не могут гарантировать абсолютную точность, полноту и достоверность представленной в настоящем документе информации и не несут ответственности за возможные потери клиента в связи с ее использованием. АО ИФК «Солид», ее руководство и сотрудники не несут ответственность за инвестиционное решение клиента, основанные на информации, содержащейся в настоящем документе. АО ИФК «Солид», ее руководство и сотрудники, также не несут ответственность за прямые или косвенные потери или ущерб, возникший в результате использования клиентом информации или какой-либо ее части при совершении операций с ценными бумагами. Рекомендации и мнения, высказанные в данном отчете, являются исключительно мнением АО ИФК «Солид», и не являются предложением о покупке или продаже ценных бумаг. Без разрешения АО ИФК «Солид» данный отчет запрещается воспроизводить, адаптировать, передавать по различным каналам, транслировать в эфир, доводить до общего сведения, публично показывать, преобразовывать в электронную форму, переводить на другие языки, рекламировать, включать в базы данных.

© 2018 АО ИФК «Солид». Все права защищены