



Акции			Валюты		Металлы / Сырье			
S&P 500	2349.3	0.50%	USD/RUB*	57.191	-0.21%	Нефть Brent*	55.7	-0.02%
euro Stoxx 600	371.5	0.34%	EUR/RUB*	60.711	0.09%	Нефть WTI*	53.1	-0.11%
ММВБ	2137.1	-0.21%	ЦБ: «корзина»*	58.775	-0.08%	Золото*	1234.9	0.31%
MSCI Rus	602.4	0.22%	EUR/USD*	1.062	0.29%	Никель	10710.0	-1.06%
MSCI EM	941.8	0.82%	USD/JPY*	113.880	-0.30%	Медь	6016.0	-2.10%

\*Данные на 8:00 мск

Доступ на российские биржи через АО ИФК «Солид»: +7 495 228 70 10

Доступ на мировые фондовые биржи и рынок Forex через Solid Financial Services: + 7 495 228 70 10 (1590) x

## Данные последних торгов:



### Внешний фон перед открытием рынка в России носит нейтральный характер

Результатирующее влияние ключевых внешних факторов, оказывающих существенное воздействие на поведение российского финансового рынка, сегодня в начале дня, по нашим оценкам, складывается близким к нейтральному. Котировки апрельских фьючерсов на нефть марки Brent колеблются в районе отметки в \$55.7 за баррель после публикации данных статистики о существенном росте запасов нефти в США, который отчасти обусловлен сезонным эффектом проведения профилактических работ на НПЗ. Фьючерсы на ведущие фондовые индексы США сегодня утром меняются мало. Основные азиатские фондовые индикаторы не показывают единой динамики. Премаркет европейской сессии сигнализирует о небольшом изменении ведущих европейских фондовых индексов в начале торгового дня. Открытие российского рынка акций сегодня ожидаем увидеть в районе предыдущего закрытия индекса ММВБ (2137 пункта), предполагая, что этот фондовый индикатор продолжит совершать колебания вблизи текущих уровней под влиянием перманентных изменений внешнего фона.

**Обзор внешних факторов, динамики фондовых рынков развитых и развивающихся (emerging markets, EM) стран, оценка вероятной динамики торгов на открытии фондового рынка РФ**

стр. 1-2

**США:** Строительство новых домов  
**США:** Индекс деловой активности ФРБ Филадельфии

### Драйверы рынка

стр. 3

Русал: краткосрочное снижение в рамках среднесрочного роста

**Анализируем технично:**  
Русал

стр. 4

Длинная позиция: МосБиржа. Покупка в зоне 128,9 р., тейк-профит: зона 134 р., стоп-лосс: 125,9 р.

**Торговые идеи:**  
МосБиржа

стр. 5

**Госдума одобрила освобождение от НДФЛ дохода по облигациям российских компаний**

**Дайджест новостей**

стр. 6

**Недельная инфляция в РФ замедлилась до нуля**

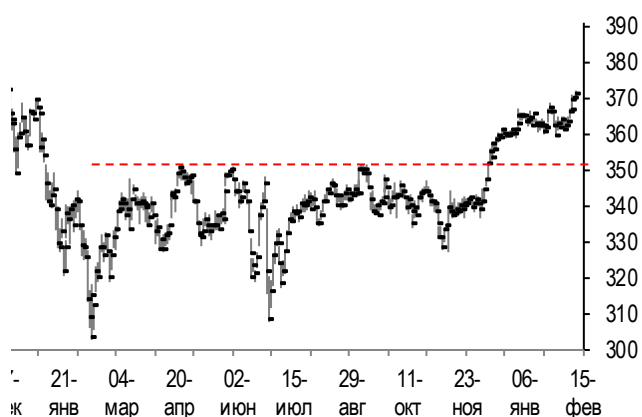
**Правительство Великобритании вряд ли сможет запустить Brexit в начале марта**

**Инфоповод**

стр. 10

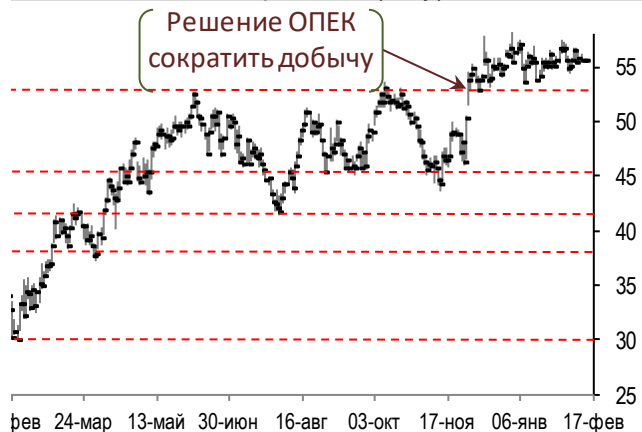
## Конъюнктура рынков

Динамика фондового индекса euro STOXX 600 (daily)



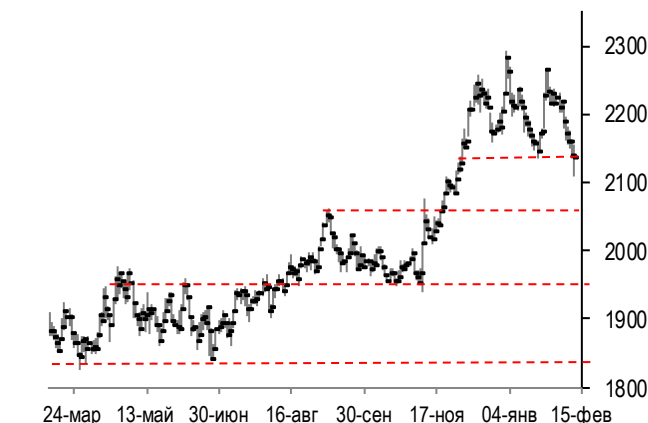
Source: Bloomberg, Solid Research

Динамика цен на нефть Brent (daily)



Source: Bloomberg, Solid Research

Динамика фондового индекса ММВБ (daily)



Source: Bloomberg, Solid Research








**Ведущие европейские фондовые индексы** в среду выросли. Британский фондовый индекс FTSE 100 по итогам дня прибавил 0.47% при оборотах торгов примерно на 10% ниже среднемесячных. При этом наибольшее положительное влияние на поведение этого индикатора оказало повышение котировок акций банков HSBC (+1.2%), Barclays (+1.7%), Lloyds Banking Group (+1.5%), Standard Chartered (+2.4%) и фармацевтических компаний GlaxoSmithKline (+1.1%), AstraZeneca (+1.3%). Сдержало повышение индекса FTSE 100 резкое падение курса акций слабо отчитавшейся туристической компании TUI (-7.2%). В свою очередь, французский фондовый индекс CAC в среду прибавил 0.59% при оборотах торгов чуть выше среднемесячных. Повышением из числа бумаг, входящих в его состав, вновь выделились акции банков Credit Agricole (+4.8%), Societe Generale (+1.3%) и сталепроизводителя ArcelorMittal (+1.9%). Немецкий индикатор DAX (+0.19%) вырос благодаря повышению котировок акций банков Deutsche Bank (+2.5%), Commerzbank (+2.1%), промышленного гиганта Siemens (+0.6%) и телекома Deutsche Telekom (+0.6%).

**Фондовый рынок США** в среду продолжил подъем. Индекс американских "голубых фишек" Dow Jones повысился в итоге дня на 0.52%, а наибольшее положительное влияние на его динамику оказали акции Procter & Gamble (+3.7%) и IBM (+0.9%). Индекс high-tech биржи NASDAQ поднялся на 0.64% на фоне повышения котировок акций сильно отчитавшейся компании Analog Devices (+4.8%), а также таких компаний, как Gilead Sciences (+3.3%), Sirius (+3%) и Mylan (+4.1%). Индекс "широкого рынка" США S&P500 (+0.5%) тоже продемонстрировал положительную динамику при оборотах торгов чуть выше среднемесячных, а повышением в его отраслевом спектре выделился индекс сектора «Здравоохранение» (+1.2%).

**Котировки апрельских фьючерсов на нефть Brent** в среду понизились на 0.4% на фоне обнародованных данных статистики о существенном росте запасов нефти в США, который отчасти обусловлен сезонным эффектом проведения профилактических работ на НПЗ США в 1-м квартале.

**Рынок акций РФ** в среду снизился. Индекс ММВБ потерял 0.21% в основном из-за падения котировок акций Лукойла (-1.2%) и Роснефти (-2.7%). Подсчитываемый в долларах индекс РТС (-0.21%) понес потери на фоне выросшего размаха колебаний курса рубля к доллару США.

## Календарь событий

Дата	Время мск	Регион	Событие	Период	Прогноз	Пред. значение
16.02	16:00		Международные резервы (\$ млрд)	неделя		394.1
	16:30		Строительство новых домов (% м/м)	январь	0.0	11.3
	16:30		Число обращений за пособиями (тыс.)	неделя	245	234
	16:30		Индекс деловой активности ФРБ Филадельфии (пункты) <i>В течение полугода индикатор находится выше нулевой отметки, что свидетельствует о расширении темпов развития экономики. Общенациональный индекс ISM Manufacturing будет опубликован 1 марта.</i>	февраль	18.0	23.6
17.02	12:30		Сальдо платежного баланса ЕЦБ (€ млрд)	декабрь		36.1
	12:30		Розничные продажи (% м/м)	январь	1.0	-1.9
	18:00		Индекс опережающих индикаторов (пункты)	январь	0.5	0.5

## Сигналы технического анализа

Бумага	Направление	Фигура	Тайм - фрейм	Отмена сигнала	Открытие позиции	Тейк-профит	Стоп-лосс	Эффективность сигнала*	Уровень трейлинг-стопа	Статус сигнала
МОЕХ	Покупка	пере-верн.Гип	60 мин.	<127	128.9	134	125.9	1.66		

## Анализируем технично: Русал

### Долгосрочно: рост



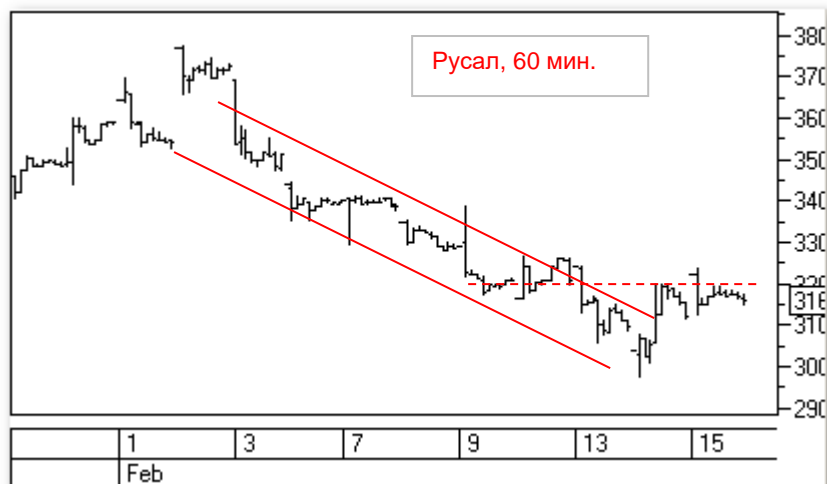
В начале 2015 г. обновили исторический максимум на 550 р. Коррекция прошла 61% от роста. В июле 2015 г. цена отскочила от 250 р., но не прошла 300 р. Вторая волна снижения дошла до 220 р. На отскоке прокололи 250 р. Закрепиться не удалось, и началась третья падающая волна. Несмотря на пробой 200 р., быки смогли его выкупить и дойти годового тренда. В ноябре резко прорывают сопротивление 250 р. Формируется растущий канал. Резкий рост в этом году с проколом 350 р. Если текущую коррекцию удержат на 300 р., то рост может продолжиться.

### Среднесрочно: рост



В августе бумага доросла до сопротивления на 250 р. На коррекции цена снизилась к 210 р. Резкий отскок в октябре отметил локальное сопротивление на 245 р., но быков опять задавили плотными продажами. Снова сработала поддержка на 210 р. Отскок с выходом из боковика. Уровень 250 р. стал поддержкой. Второй отскок от этого уровня до 300 р. Серия ценовых разрывов вверх и ралли до 380 р. Начавшаяся коррекция дошла до 300 р. Быки пробуют сделать отскок. Похоже, на 320 р. есть локальное сопротивление. Если его пройдут, то отскок может продолжиться.

### Краткосрочно: снижение



Коррекционный тренд от максимума в районе 380 р. в первой половине февраля. На позаштатных торгах быки смогли сильно оттолкнуться от 300 р., но на 320 р. импульс угас. Попытку пробоя с открытия вчерашних торгов быстро погасили. Пока здесь прослеживается локальное сопротивление. При снижении не исключены попытки удержания бумаги на 300 р. Но если пробьют 320 р. может быть ход в районе 340 – 350 р.

*.Примечание: под долгосрочной тенденцией мы понимаем тенденцию, существующую в течение года, среднесрочной – в течение квартала, краткосрочной – в течение последних 5 – 10 дней.*

## Торговые идеи

Идея для длинной позиции:



Падающая волна от 135 р. пришла на уровень 125 р. Уровень показал себя в середине декабря – сопротивление, и в начале января – поддержка после коррекции к росту. Выше этой поддержки находится сопротивление в районе 128 р. Оно также проявлялось в упомянутые периоды времени. Причем, в январе, после того как быки остановили коррекцию и подошли на небольшом отскоке к сопротивлению, то прорвав уровень, стартовал хороший импульсный рост. Сейчас имеем падающий тренд с начала месяца и фигуру «перевернутая голова и плечи». Модель разворотная. Находится между двух силовых уровней и, вдобавок, в пересечении с трендовой линией. Прорыв этого узла раскроет фигуру и может дать хороший импульс для роста. Мы не рекомендуем открывать позиции в начале торгов.

Торговый план открытия **длинной позиции**:

1. Покупка в зоне 128,9 р.,
2. Тейк-профит: зона 134 р. и выше. Для защиты прибыли целесообразно использование скользящих стопов,
3. Стоп-лосс: 125,9 р.
4. Сигнал действителен, пока цена находится выше уровня 127 р.

## Дайджест новостей

### Госдума одобрила освобождение от НДФЛ дохода по облигациям российских компаний

Депутаты Госдумы приняли в первом чтении поправки в Налоговый кодекс, предусматривающие освобождение от НДФЛ купонного дохода, получаемого физическими лицами по обращающимся рублевым облигациям российских организаций, эмитированным в 2017-2020 годах.

Законопроект предусматривает, что налогообложение купонного дохода по НДФЛ будет осуществляться только в случае превышения суммы купона над суммой процентов. Согласно сопроводительным документам к законопроекту, эта сумма будет рассчитываться из номинальной стоимости облигаций и ставки рефинансирования ЦБ РФ, увеличенной на 5%.

**Комментарий эксперта:** одобренные в первом чтении изменения повысят инвестиционную привлекательность облигаций российских компаний, будут способствовать притоку частных инвестиций в экономику РФ. Новый порядок касается купонного дохода, который налогоплательщики получают по облигациям российских организаций, номинированным в рублях и эмитированным в период с 1 января 2017 года по 31 декабря 2020 года включительно.

### Недельная инфляция в РФ замедлилась до нуля

Инфляция в РФ с 7 по 13 февраля 2017 была зафиксирована на нулевом уровне, сообщил в среду Росстат. За предыдущие четыре недели цены росли по 0,1%. Последний раз нулевая недельная инфляция отмечалась в начале сентября 2016 года, когда под действием сезонным факторов дешевеет плодоовощная продукция.

В январе инфляция в РФ составила 0,6%, а в годовом выражении снизилась до 5,0% с 5,4% в декабре. До этого три месяца (в октябре-декабре) инфляция составляла 0,4% в месяц, то есть недельная инфляция была примерно 0,1%.

Среднесуточный прирост цен за 13 дней февраля 2017 года составил 0,008% против 0,027% за 15 дней февраля 2016 года. Исходя из среднесуточных цифр, в годовом выражении инфляция к 13 февраля снизилась до 4,7% с 4,9% неделей ранее и с 5,0% на конец января.

**Комментарий эксперта:** нулевая недельная инфляция для февраля несколько необычна, так как в этом месяце, как правило, наблюдается рост цен на плодоовощную продукцию. Однако поскольку инфляция складывается под влиянием значительного количества факторов, вклад в её снижение внесло укрепление рубля. При сохранении текущей динамики инфляция по итогам февраля может понизиться в годовом выражении до 4.6%.

### Госпакет ВТБ будет приватизирован после снятия санкций

Правительство решило перенести продажу 10,9% акций ВТБ с 2017 года на более поздний срок, когда будут сняты санкции, сказал министр финансов Антон Силуанов. ВТБ подпал под секторальные санкции США и ЕС наряду с другими компаниями и банками в 2014 году.

Ранее премьер-министр Дмитрий Медведев утвердил прогнозный план приватизации на 2017-2019 годы. В плане на этот год была запланирована приватизация 10,9% акций ВТБ, однако чиновники и менеджмент не раз говорили о малой вероятности такой сделки из-за санкций.

**Комментарий эксперта:** котировки акций ВТБ практически не отреагировали на перенос сроков продажи акций банка на более поздний срок, поскольку вероятность приватизации акции ВТБ в этом году оценивалась инвесторами как достаточно низкая.

### Безработица в Великобритании на минимуме с 2005 года

Количество безработных британцев в IV квартале сократилось на 7 тыс. до 1,6 млн, свидетельствуют данные Национального статистического управления (ONS) страны.

Безработица составила 4,8%, оставшись на уровне сентября-ноября, - это самый низкий показатель с 2005 г. Показатель совпал с ожиданиями аналитиков.

Уровень занятости вырос до рекордных 74,6%. Количество работающих британцев увеличилось на 37 тыс.

В то время как рынок труда продолжает демонстрировать укрепление, данные о заработной плате не столь позитивны.

Рост основной заработной платы в октябре-декабре замедлился с 2,7% до 2,6%, оказавшись слабее, чем прогнозировали экономисты. Рост общей заработной платы также замедлился, что отчасти связано со сроками выплаты банковских бонусов.

Инфляция в Великобритании в январе достигла 1,8% - максимума более чем за два года. С поправкой на инфляцию зарплаты в стране в октябре-декабре выросли лишь на 1,4% - минимальными темпами за два года.

**Комментарий эксперта:** таким образом, можно сказать, что рынок труда Великобритании не пострадал от Brexit. В то же время, инфляция растет быстрее зарплат, что может сказаться на потребителях, и в конечном итоге спровоцировать замедление экономики.

### Объем промышленного производства в США увеличился

Промышленного производства США растет четвертый раз за последние пять месяцев на фоне повышения показателей в производстве машинного оборудования и химических веществ.

Отчет Федрезерва показал, что объем промышленного производства США, на который приходится около 80% всей продукции, увеличился на 0.2% в январе по сравнению с предыдущим месяцем. Это соответствует среднему прогнозу аналитиков в опросе Bloomberg.

Общий объем промышленного производства, который включает горнодобывающий сектор и сферу коммунальных услуг, упал на 0.3%, так как на фоне низкой температуры воздуха спрос на отопление снизился.

Сектор обрабатывающей промышленности составляет примерно 12% американской экономики.

Коэффициент использования производственных мощностей снизился до 75.3% по сравнению с пересмотренным показателем за декабрь в 75.6%.

Производство в сфере коммунальных услуг сократилось на 5.7% после роста на 5.1% в декабре. В этом году 18 января было отмечено как самый теплый день за последние 123 лет, по данным Национального управления океанических и атмосферных исследований.

Объем производства в горнодобывающем секторе, включая бурение нефтяных скважин, вырос на 2.8% после падения на 1.4% в декабре.

**Комментарий эксперта:** после сильного роста в декабре, показатель вернулся к реальности. В годовом выражении объем промышленного производства вырос впервые за 17 месяцев, что является худшим результатом в истории США в не кризисное время.

**Инфляция в США ускорилась до максимума с 2012 года**

Потребительские цены (индекс CPI) в США в январе 2017 г. выросли на 2,5% в годовом выражении, что стало максимальным повышением с марта 2012 г., свидетельствуют данные министерства труда страны.

Рост цен по сравнению с декабрем составил 0,6% - это самый существенный подъем с февраля 2013 г.

Аналитики ожидали повышения цен на 0,2% по сравнению с предыдущим месяцем и на 2,1% в годовом выражении.

В декабре потребительские цены в США выросли на 2,1% в годовом выражении и на 0,3% по сравнению с предыдущим месяцем.

Повышение цен на бензин, одежду и новые автомобили указывает на усиление инфляционного давления, поскольку стабильный спрос позволяет некоторым компаниям повышать цены. Глава ФРС Джанет Йеллен заявила в Конгрессе США во вторник, что более частое повышение процентных ставок будет целесообразным, если инфляция ускорится, а рынок труда останется жестким.

Цены без учета стоимости энергоносителей и продуктов питания (индекс Core CPI) в прошлом месяце выросли на 0,3% относительно декабря, максимальными темпами за пять месяцев. В годовом выражении показатель вырос на 2,3%. Эксперты прогнозировали повышение индекса на 0,2% по сравнению с декабрем и на 2,1% в годовом выражении.

Стоимость энергоносителей в январе увеличилась на 4% по сравнению с предыдущим месяцем, при этом цены на бензин подскочили на 7,8%.

Продукты питания в прошлом месяце подорожали на 0,1% по сравнению с декабрем. Стоимость одежды увеличилась на 1,4%, максимальными темпами с февраля 2009 г., при этом цены на мужскую одежду выросли рекордными темпами.

Цены на новые автомобили повысились на 0,9%, продемонстрировав максимальный рост с ноября 2009 г.

Стоимость жилья увеличилась на 0,3%. Транспортные услуги подорожали на 2,2%, услуги здравоохранения - на 0,2%.

Между тем, почасовая оплата труда американцев с поправкой на инфляцию в январе снизилась на 0,5% по сравнению с декабрем и не изменилась относительно января 2016 г.

**Комментарий эксперта:** рост основного и базового показателя свидетельствуют о том, что экономика США сейчас даже немного перегрета, и время для бездействия со стороны ФРС закончилось. Данные по розничным продажам, которые также превзошли ожидания экспертов, подтверждают этот вывод.

**Йеллен: ФРС будет сокращать свой баланс**

В ходе своего выступления в комитете по финансовым услугам палаты представителей американского конгресса Йеллен отметила, что экономика США приблизилась к тем целям, которые были ранее установлены ФРС, в первую очередь говоря о уровне инфляции. В то же время, по ее словам, ряд макроэкономических показателей все еще далек от ожидаемых в ФРС значений.

Она отметила, что экономика США довольно быстро восстановилась после кризиса 2008 г., особенно если сравнивать с ситуацией в экономике еврозоны. Йеллен связывает этот успех с ужесточением нормативов для банков и улучшением качества контроля за ними, что дало возможность сформировать необходимые буферы капитала, которые сделали американские банки более устойчивыми.

Йеллен в очередной раз заявила, что регулятор намерен избавляться от активов на балансе, которые были накоплены за последние 9 лет: за этот период объем активов на счетах ФРС вырос в 5 раз и достиг отметки \$4,5 трлн.

Говоря о "правиле Волкера", против которого сейчас в США была запущена серьезная лобби-кампания, Йеллен заявила, что в ФРС к этому законопроекту неоднозначное отношение, поэтому пока не будет предприниматься никаких действий.

Стоит отметить, что ряд конгрессменов выступили с требованием пересмотреть "правило Волкера", которое вступило в силу в 2013 г. и ограничило инвестиционные банки, запретив им осуществлять торговые операции с использованием собственных средств. Свою позицию конгрессмены объяснили тем, что из-за этого ограничения банки сократили свое присутствие на рынке облигаций, что негативно сказалось на ликвидности, а это в --- очереди угрожает рынку госдолга США.

**Комментарий эксперта:** выступление Йеллен поддержало европейские и американские фондовые индексы. Особенно выделились акции финансового сектора, т.к. инвесторы восприняли речь председателя как намёк на то, что процентные ставки будут скоро повышены. Вероятность повышения процентной ставки ФРС в марте, предполагаемая кривой фьючерсов на процентную ставку, выросла вчера с 17.7% до 26.6%.

## Инфоповод: Европейский кризис

### **Правительство Великобритании вряд ли сможет запустить Brexit в начале марта**

Правительство Великобритании вряд ли сможет запустить статью 50 Лиссабонского договора относительно выхода из ЕС в начале марта. Об этом заявил британский министр по делам выхода страны из ЕС Дэвид Дэвис, информирует The Independent.

"9 или 10 марта не являются датами, которые я вижу в контексте нашего расписания. Мы уже говорили, что это будет до конца марта, где-то в течение марта", - ответил Дэвис на вопрос, будет ли на саммите ЕС 9-10 марта запущена статья 50 Лиссабонского договора.

Министр также убежден, что Британия может справиться раньше определенной даты, однако это "не обязательно будет названная вами дата".

Ранее СМИ сообщали, что правительство Великобритании хочет запустить статью 50 Лиссабонского договора относительно выхода из ЕС до первой недели марта, что позволит Премьер-министру страны Терезе Мэй начать процесс относительно Brexit на саммите европейских лидеров. В то же время Мэй не называет конкретную дату начала двухлетнего формального периода, необходимого для выхода страны из ЕС, отметив только, что запуск процедуры Brexit состоится до конца марта.

## Команда экспертов АО ИФК «Солид»

Королюк Михаил	Начальник отдела управления инвестициями +7 (495) 228-70-10 доб.1346 <a href="mailto:koroilyuk@solidinvest.ru">koroilyuk@solidinvest.ru</a>	Шагов Олег	Начальник аналитического отдела +7 (495) 228-70-10 доб.1305 <a href="mailto:shagov@solidinvest.ru">shagov@solidinvest.ru</a>
Гулиев Азрет	Финансовый аналитик +7 (495) 228-70-10 доб.1336 <a href="mailto:guliev@solidinvest.ru">guliev@solidinvest.ru</a>	Догодуй Олег	Аналитик по макроэкономике +7 (495) 228-70-10 доб.1596 <a href="mailto:dogoduy@solidinvest.ru">dogoduy@solidinvest.ru</a>
Гришин Алексей	Технический аналитик		

## Обслуживание клиентов АО ИФК «Солид» +7 (495) 228-70-10

Ходов Никита	доб.1601	Кин Тимур	доб.1605
		Нурлубаева Ашухан	доб.1604
		Сараджев Эдгар	доб.1602

## Доступ на мировые фондовые биржи и рынок Forex +7 (495) 228-70-10

Интересы клиентов АО ИФК «Солид» представляет Solid Financial Services Ltd. – дочерняя финансовая компания, лицензированный брокер Европейской юрисдикции

[Задайте вопрос](#) нашим экспертам, и мы постараемся осветить волнующие Вас темы в следующих выпусках «Вашего Референта»

АО ИФК «Солид» 123007, Москва, Хорошевское шоссе, д. 32А

**Телефон:** +7 (495) 228-70-10

**Факс:** +7 (495) 228-70-11

**E-mail:** [solid@solid-ifc.ru](mailto:solid@solid-ifc.ru)

Лицензии на осуществление:

- брокерской деятельности – № 045-06790-100000, выдана ФКЦБ России 24 июня 2003 г. без ограничения срока действия;
- дилерской деятельности – № 045-06793-010000, выдана ФКЦБ России 24 июня 2003 г. без ограничения срока действия;
- деятельности по управлению ценными бумагами – № 045-06795-001000, выдана ФКЦБ России 24 июня 2003 г. без ограничения срока действия;
- депозитарной деятельности – № 045-06807-000100, выдана ФКЦБ России 27 июня 2003 г. без ограничения срока действия.

При подготовке данного обзора использована информация из следующих источников: Bloomberg, Cbonds, Financial Times, Reuters, Wall Street Journal, Ведомости, РИА Новости, Интерфакс, Коммерсант, РБК, Росстат, Прайм-Тасс и других.

Настоящий документ не может рассматриваться в качестве публичной оферты. Информация и мнения, представленные в данном отчете, подготовлены компанией АО ИФК «Солид». АО ИФК «Солид», ее руководство и сотрудники не могут гарантировать абсолютную точность, полноту и достоверность представленной в настоящем документе информации и не несут ответственности за возможные потери клиента в связи с ее использованием. АО ИФК «Солид», ее руководство и сотрудники не несут ответственность за инвестиционное решение клиента, основанные на информации, содержащейся в настоящем документе. АО ИФК «Солид», ее руководство и сотрудники, также не несут ответственность за прямые или косвенные потери или ущерб, возникший в результате использования клиентом информации или какой-либо ее части при совершении операций с ценными бумагами. Рекомендации и мнения, высказанные в данном отчете, являются исключительно мнением АО ИФК «Солид», и не являются предложением о покупке или продаже ценных бумаг. Без разрешения АО ИФК «Солид» данный отчет запрещается воспроизводить, адаптировать, передавать по различным каналам, транслировать в эфир, доводить до общего сведения, публично показывать, преобразовывать в электронную форму, переводить на другие языки, рекламировать, включать в базы данных.

© 2017 АО ИФК «Солид». Все права защищены