



Акции		Валюты		Металлы / Сырье				
S&P 500	2387.5	-0.05%	USD/RUB*	56.870	-0.44%	Нефть Brent*	51.6	-0.37%
euro Stoxx 600	388.7	0.47%	EUR/RUB*	62.000	-0.19%	Нефть WTI*	49.4	-0.50%
ММВБ	2026.9	1.43%	ЦБ: «корзина»*	59.178	-0.32%	Золото*	1267.1	0.34%
MSCI Rus	576.1	-0.09%	EUR/USD*	1.091	0.29%	Никель	9255.0	0.22%
MSCI EM	982.5	-0.01%	USD/JPY*	111.230	-0.43%	Медь	5677.5	0.44%

\*Данные на 8:00 мск

Доступ на российские биржи через АО ИФК «Солид»: +7 495 228 70 10

Доступ на мировые фондовые биржи и рынок Forex через Solid Financial Services: + 7 495 228 70 10 (1590) x

## Данные последних торгов:

США ↓ Европа ↑ EM ↓ Россия ↑ Brent ↓

### Внешний фон перед открытием рынка в России носит нейтральный характер

Результатирующее влияние ключевых внешних факторов, оказывающих существенное воздействие на поведение российского финансового рынка, сегодня в начале дня, по нашим оценкам, складывается близким к нейтральному. Котировки фьючерсов на нефть марки Brent колеблются в районе отметки \$51.6 за баррель в ожидании движущих новостей. Фьючерсы на ведущие фондовые индексы США сегодня утром меняются мало. Основные азиатские фондовые индикаторы большей частью демонстрируют негативную динамику. Премаркет европейской сессии сигнализирует о понижении ведущих европейских фондовых индексов в начале торгового дня. Открытие российского рынка акций сегодня ожидаем увидеть в районе 2026 пунктов по индексу ММВБ, предполагая, что после 5 дней непрерывного роста и в преддверии «длинных» выходных этот фондовый индикатор может прервать свое «французское» ралли, перейдя в фазу коррекции.

**Обзор внешних факторов, динамики фондовых рынков развитых и развивающихся (emerging markets, EM) стран, оценка вероятной динамики торгов на открытии фондового рынка РФ**

стр. 1-2

**Еврозона:** Решение по ставке ЕЦБ

**США:** Заказы на товары длительного пользования

**Драйверы рынка**

стр. 3

Система: краткосрочное боковое движение в рамках среднесрочного снижения

**Анализируем технично:**  
Система

стр. 4

Длинная позиция: Магнит. Покупка в зоне 8910 р., тейк-профит: зона 9280 р., стоп-лосс: 8690 р.

**Торговые идеи:**  
Магнит

стр. 5

**Банк России в прошлом году купил больше всех золота в мире**

**Недельная инфляция разоглась до 0,2%**

**США впервые поставили сланцевую нефть формации Bakken в Азию**

**PepsiCo увеличила чистую прибыль в I квартале на 41%**

**Дайджест новостей**

стр. 6

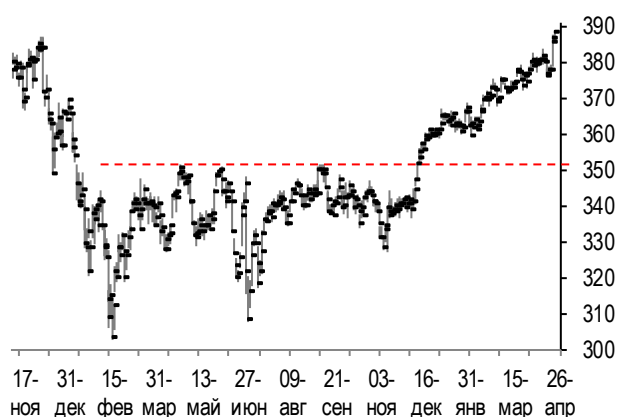
**Макрон заявил, что победа во втором туре выборов президента Франции ему не гарантирована**

**Инфоповод**

стр. 9

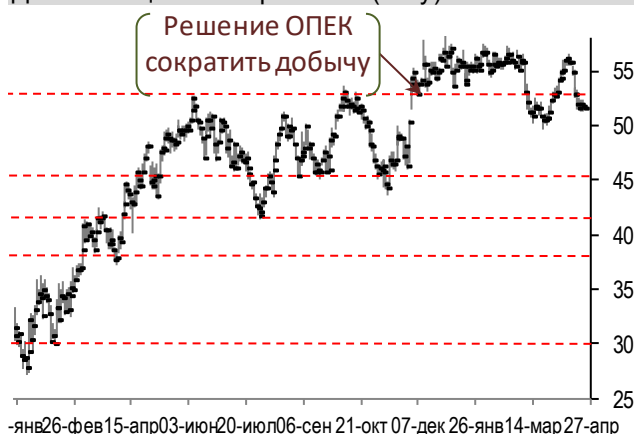
## Конъюнктура рынков

Динамика фондового индекса euro STOXX 600 (daily)



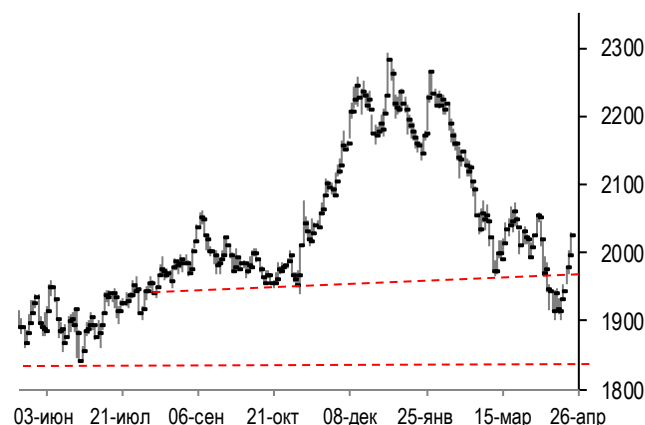
Source: Bloomberg, Solid Research

Динамика цен на нефть Brent (daily)



Source: Bloomberg, Solid Research

Динамика фондового индекса ММВБ (daily)



Source: Bloomberg, Solid Research










**Ведущие европейские фондовые индексы** в среду продолжили подъем. Британский фондовый индекс FTSE 100 по итогам дня прибавил 0.18% при оборотах торгов на уровне среднемесячных. При этом наибольшее положительное влияние на поведение индекса FTSE 100 оказало повышение котировок акций в финансовом секторе Standard Chartered (+4%), Prudential (+1.7%), Barclays (+0.8%). Сдержало рост индекса FTSE 100 снижение котировок акций фармацевтических компаний GlaxoSmithKline (-2%), Shire (-0.6%). В свою очередь, французский фондовый индекс CAC в среду прибавил 0.19% при оборотах торгов на 45% выше среднемесячных, а ростом из числа бумаг, входящих в его состав, выделились акции производителя предметов роскоши Kering (+9.7%), консалтинговой компании Capgemini (+1.5%) и нефтесервисной компании TechnipFMC (+1.5%). Немецкий индикатор DAX (+0.05%) прибавил на фоне повышения котировок акций Deutsche Bank (+2.3%), Linde (+1.4%) и Siemens (+0.4%). Сегодня в фокусе внимания инвесторов будет заседание Европейского Центробанка (ЕЦБ) по вопросам денежно-кредитной политики, по итогам которого он вряд ли изменит свою ключевую ставку, но может пролить свет на свои дальнейшие планы.

**Фондовый рынок США** в среду понес небольшие потери. Индекс американских "голубых фишек" Dow Jones снизился в итоге дня на 0.1%, а наибольшее отрицательное влияние на его поведение оказало падение котировок акций Procter & Gamble (-2.5%) и Boeing (-1%). Индекс high-tech биржи NASDAQ опустился на 0.27 пункта на фоне понижения в цене акций Biogen (-2.4%), Western Digital (-2.6%), Intuit (-2.7%) и Seagate (-16.8%). Индекс "широкого рынка" США S&P500 (-0.05%) просел при оборотах торгов на 15% выше среднемесячных, а понижением в его отраслевом спектре выделился индекс сектора компаний, занимающихся операциями с недвижимостью (-0.9%).

**Котировки июньских фьючерсов на нефть Brent** в среду снизились на 0.5% на фоне продолжившегося 10-ую неделю подряд роста объемов нефтедобычи в США, обновивших годовой максимум.

**Рынок акций РФ** в среду показал рублевый прирост. Индекс ММВБ прибавил 1.43% при оборотах торгов на 20% выше среднемесячных, а наибольший вклад в его рост внесли акции Сбербанка (+1.5%) и Газпрома (+2.5%). Подсчитываемый в долларах индекс РТС (-0.16%) снизился из-за ослабления позиций рубля к доллару США.

## Календарь событий

Дата	Время мск	Регион	Событие	Период	Прогноз	Пред. значение
27.04	12:00		Индекс экономической уверенности (пункты)	апрель	108.2	107.9
	14:45		Решение по ставке ЕЦБ (%)		0.00	0.00
	15:30		Оптовые запасы (% м/м)	март	0.2	0.4
	15:30		Заказы на товары длит. пользования	март	1.3	1.8
	15:30		Число обращений за пособиями (тыс.)	неделя	245	244
	16:00		Международные резервы (\$ млрд)	неделя		398.4
	17:00		Незавершенные продажи на рынке жилья (% м/м)	март	-1.0	5.5
28.04	11:30		ВВП (% г/г)	1q17	2.2	1.9
	12:00		Инфляция (% г/г)	апрель	1.8	1.5
	13:30		Решение по ключевой ставке Банка России (%)		9.50	9.75
	15:30		ВВП, в годовом исчислении (% кв/кв)	1q17	1.0	2.1
	15:30		Личное потребление (% кв/кв)	1q17	0.9	3.5
	16:45		Индекс деловой активности Chicago PMI (% м/м)	апрель	56.4	57.7
	17:00		Мичиганский индекс потребительских настроений (пункты)	апрель	98.0	98.0

## Сигналы технического анализа

Бумага	Направление	Фигура	Тайм - фрейм	Отмена сигнала	Открытие позиции	Тейк-профит	Стоп-лосс	Эффективность сигнала*	Уровень трейлинг-стопа	Статус сигнала
VTBR	Покупка	Поддержка	60 мин.	<0.0635	0.0647	0.0694	0.0628	2.20	0.0672	открыт
NVTK	Покупка	Дв. Дно	60 мин.	<675	694	737	668	1.59	694	открыт
CHMF	Покупка	Переверн. ГиП	60 мин.	<765	783	830	756	1.68	768	открыт
TATN	Покупка	Пробой сопр-я	60 мин.	<328	333.33	358	321.2	1.96	334	открыт
RASP	Покупка	Вымпел	60 мин.	<69	71.1	76	68.8	2.06	69.2	открыт
MGNT	Покупка	Поддержка	60 мин.	<8700	8910	9280	8690	1.64		

## Анализируем технично: Система

### Долгосрочно: рост



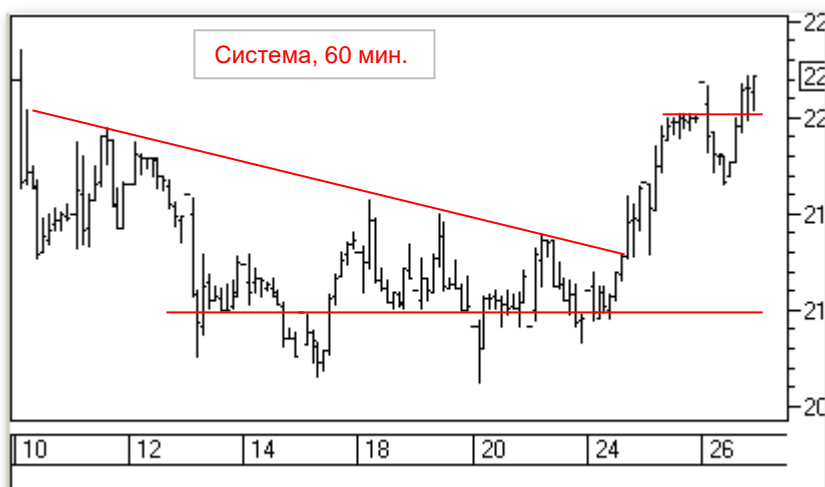
Осенью 2014 г. бумага показала драматическое падение, закрыв почти весь исторический диапазон колебаний. Вторую волну снижения до 5 р. сразу выкупили в течение одного бара. Появился растущий тренд, который в две волны дошел до 21 р. Здесь сильное сопротивление, и быки не удержали тренд – бумага плавно вышла из него. Цена коснулась поддержки в зоне 15 – 16 р. Узкий диапазон 17 – 18,5 р. раскрыли вверх и прошли сопротивление 20 р. Появились очертания растущего канала. Коррекцию этого года удержали в канале. Пока еще у быков есть шансы развить отскок от нижней границы.

### Среднесрочно: снижение



В ноябре, от 19 р. быки смогли развернуть падающий тренд (см. выше). В две волны цена доросла до 25 р. Но преодолеть этот уровень не получилось. Коррекцию пробовали остановить на локальной поддержке на 23,5 р., но ее довольно быстро пробили. Установился падающий тренд. Двойное касание 21 р. смогло затормозить падающий тренд. Торговля постепенно перешла в боковой формат с сопротивлением на 23 р. В апреле еще раз протестировали поддержку на 21 р. Вместе с этим просматриваются очертания падающего канала. Он будет актуален при окончательном пробое 21 р.

### Краткосрочно: боковое движение



В середине апреля бумага в третий раз пошла к поддержке на 21 р. Три раза в течение десяти дней медведи пробивали уровень, но быки каждый раз выкупали продажи. В конце концов, в начале этой недели бумага смогла оттолкнуться от поддержки и прошла через наклонное сопротивление. Локальное сопротивление на 22 р. окончательно пробили на прошлых торгах. Теперь есть шансы на вторую волну роста.

*Примечание: под долгосрочной тенденцией мы понимаем тенденцию, существующую в течение года, среднесрочной – в течение квартала, краткосрочной – в течение последних 5 – 10 дней.*

## Торговые идеи

### Идея для длинной позиции:



Второй раз за этот год бумага подходит к долгосрочной поддержке в районе 8800 р. Этот уровень прослеживается еще с середины 2014 г. Летом прошлого года был сильный прокол уровня, но движение также быстро выкупили. Предыдущее касание – в феврале этого года. После непродолжительной консолидации бумага хорошо отскочила от поддержки. На прошлых торгах с открытия резко пробивают 8800 р. Цена почти касается 8600 р., и тут же следует разворот с выходом выше 8800 р. на закрытии торгов. Вполне возможно, что это был ложный пробой. Если это так, и цена выйдет к 8900 р., то создастся хорошая установка на отскок в район 9200 – 9300 р. Мы не рекомендуем открывать позиции в начале торгов.

#### Торговый план открытия **длинной позиции**:

1. Покупка в зоне 8910 р.,
2. Тейк-профит: зона 9280 р. и выше. Для защиты прибыли целесообразно использование скользящих стопов,
3. Стоп-лосс: 8690 р.
4. Сигнал действителен, пока цена находится ниже уровня 8700 р.

## Дайджест новостей

### Банк России в прошлом году купил больше всех золота в мире

Банк России в прошлом году закупил в резервы наибольшее количество золота среди Центробанков мира. Россия обеспечила 78% от чистого мирового спроса госсектора на золото, следует из отчета Национального рейтингового агентства (НРА) по драгоценным металлам.

Россия за прошлый год приобрела 201 тонну золота, опередив по объему закупок Китай, Казахстан и Катар. В целом Центробанки мира в 2016 г. сократили чистые покупки золота до 257 тонн с 436 тонн годом ранее. В 2015 г. ЦБ РФ увеличил запасы золота на 208 тонн, в 2014 г. - на 172 тонны.

**Комментарий эксперта:** мировые цены на золото в прошлом году выросли на 8%, а с конца прошлого года прибавили ещё 10% на фоне роста геополитической напряженности, что делает вложения Банка России в «желтый металл» весьма прибыльными.

### Недельная инфляция разогналась до 0,2%

Инфляция в России с 18 по 24 апреля составила 0,2%, сообщил Росстат. С начала месяца инфляция к 24 апреля составила 0,4%, с начала года - 1,4%.

Среднесуточный прирост цен за 24 дня апреля составил 0,017% против 0,004% в марте. Таким образом, среднесуточный рост цен в апреле более чем в четыре раза превышает аналогичный показатель марта, и в случае сохранения такой динамики в апреле инфляция может составить 0,5% - даже выше, чем в апреле 2016 года (0,4%).

Исходя из среднесуточных цифр в сходные периоды времени апреля 2017 года и 2016 года (тогда рост цен за 25 дней апреля составлял 0,020%), инфляция в годовом выражении по состоянию на 24 апреля несколько увеличилась и составляет 4,2% против 4,1%.

**Комментарий эксперта:** недельный рост инфляции оказался максимальным за последний год, если исключить иррегулярные всплески недельной инфляции в начале июля прошлого года и в начале января текущего года, обусловленные специфическими факторами. Ускорение роста цен накануне заседания совета директоров ЦБ РФ может негативно повлиять на его решение по ключевой ставке.

### ЛУКОЙЛ предлагает выплатить финальные дивиденды за 2016 год в размере 120 рублей на акцию

Совет директоров ЛУКОЙЛа рекомендовал выплатить финальные дивиденды за 2016 г. в размере 120 руб. на акцию. Дату закрытия реестра акционеров для их получения предлагается установить на 10 июля. Годовое собрание акционеров намечено на 21 июня.

Вице-президент компании по финансам Александр Матыцын в марте говорил, что дивиденды ЛУКОЙЛа за 2016 г. вырастут по отношению к предыдущему году как минимум на 5,4% - на уровень официальной инфляции. Суммарные дивиденды за 2015 г. составили 177 руб. на акцию, это было на 14,9% больше показателя 2014 г.

**Комментарий эксперта:** за 9 месяцев прошлого года ЛУКОЙЛ выплатил 75 руб. на акцию. Таким образом, вместе с промежуточными дивидендами суммарные выплаты в 195 руб. на акцию дают дивидендную доходность примерно в 6,5%, что делает акции ЛУКОЙЛа весьма привлекательной дивидендной историей.

**Минфин США: Трамп предложил снизить налог на прибыль компаний до 15% с 35%**

Налоговая реформа президента США Дональда Трампа предполагает снижение налога на прибыль компаний до 15% с 35%, сообщил министр финансов Соединенных Штатов Стивен Мнучин.

"Мы снизим ставку до 15%", - сказал Мнучин.

По его словам, данный налог будет касаться как корпораций, так и малого и среднего бизнеса.

По словам Мнучина, сейчас в США "самая сложновычисляемая и неконкурентная ставка в мире".

Он также пообещал плоский и невысокий налог на возвращение прибыли из-за рубежа, что, по его словам, приведет к возвращению в страну триллионов долларов. Однако Мнучин отказался сообщить, какой будет ставка такого налог.

**Комментарий эксперта:** ожидалось, что налоговые льготы, позитивно скажутся на долларе, однако этого не произошло - трейдер проигнорировали детали плана, сконцентрировавшись на неопределенности касемо сроков. Очевидно, что Трамп, накануне завершения первых 100 дней своего президентского срока 29 апреля, пытается выполнить хотя бы одно предвыборное обещание.

**США впервые поставили сланцевую нефть формации Bakken в Азию**

Компания Mercuria Energy Trading впервые в истории отправила сланцевую нефть из расположенной в США формации Bakken в Азию.

В конце марта базирующийся в Швейцарии трейдер завершил погрузку более 600 тысяч баррелей американской сланцевой нефти, добытой на месторождениях формации Bakken, и отправил их из порта Луизианы в Сингапур. Год назад компания Hess продала нефть Bakken в Европу – впервые после того, как власти США отменили запрет на экспорт этого вида сырья в декабре 2015 года.

Партия была отправлена всего за несколько недель до начала работы нефтепровода Dakota Access, по которому на побережье Мексиканского залива и на Средний Запад будет поставляться 470 тысяч баррелей нефти из Северной Дакоты.

"В Азии растет спрос на легкую качественную нефть. Я думаю, что запуск Dakota Access сделает трубопроводные поставки из Bakken на побережье залива более экономичными", - приводит агентство слова эксперта, отвечающего за исследования в области энергетики в Barclays, Майкла Коэна. Поток легкой нефти также может привести к снижению цен на побережье Мексиканского залива, сделав экспорт нефти более выгодным, считает директор исследований в области нефти и нефтепродуктов Morningstar Сэнди Фиелден.

Нефтеперерабатывающие заводы Японии протестировали нефть Северной Дакоты и проявили к ней интерес.

В начале марта глава МЭА Фатих Бирил заявил о второй волне сланцевой революции в США, которая в ближайшие пять лет будет оказывать серьезное влияние на мировой нефтяной рынок и цены на топливо.

**Комментарий эксперта:** не очень хорошая новость для цен на нефть. Тем не менее, ОПЕК продолжает прилагать усилия по сокращению добычи. Иными словами, необходимость продления сроков венской сделки налицо. Как минимум на полгода, а вообще, на наш взгляд, для восстановления баланса на рынке, нужно больше времени.

**PepsiCo увеличила чистую прибыль в I квартале на 41%**

Чистая прибыль американской PepsiCo Inc., одного из крупнейших в мире производителей прохладительных напитков, в I квартале 2017 года выросла на 41% по сравнению с аналогичным периодом прошлого года до \$1,318 млрд.

В пересчете на одну акцию разводненная прибыль достигла \$0,91 против \$0,64 годом ранее. Эксперты ожидали показатель на уровне \$0,92 на акцию.

Выручка компании в годовом выражении увеличилась на 2% до \$12,049 млрд. Операционная прибыль увеличилась в первом квартале на 19% до \$1,933 млрд.

Сильные показатели компания объясняет ростом производительности и низкой стоимостью сырья.

**Комментарий эксперта:** финансовая отчетность PepsiCo превысила ожидания, тем не менее, акции компании снизились вчера в Нью-Йорке на 0.73% до 113.33\$. Видимо инвесторы отвлеклись на разочаровывающую инициативу Трампа, касаемо налогов.

## Инфоповод: Европейский кризис

**Макрон заявил, что победа во втором туре выборов президента Франции ему не гарантирована**

Кандидат в президенты Франции, лидер движения "На марше" Эмманюэль Макрон, занявший первое место по итогам состоявшегося в воскресенье первого тура выборов, признал, что, несмотря на положительные прогнозы и данные опросов, окончательная победа ему отнюдь не гарантирована. Как сообщило Agence France-Presse, соответствующее заявление он сделал во время предвыборной поездки в город Гарш, расположенный в Парижском регионе.

"Еще полтора месяца назад никто не говорил, что я могу победить. Я - живой пример того, что составители прогнозов были неправы", - заметил Макрон, комментируя результат первого тура, в котором он опередил считавшуюся долгое время главным фаворитом главу "Национального фронта" Марин Ле Пен.

При этом политик признал, что победу на этих выборах ему праздновать еще рано. "Я никогда не считал, будто что-либо выиграно. В течение двух недель я продолжу биться и буду до последнего отстаивать интересы лагеря прогрессивных сил", - добавил он.

## Команда экспертов АО ИФК «Солид»

Королюк Михаил	Начальник отдела управления инвестициями +7 (495) 228-70-10 доб.1346 <a href="mailto:koroilyuk@solidinvest.ru">koroilyuk@solidinvest.ru</a>	Шагов Олег	Начальник аналитического отдела +7 (495) 228-70-10 доб.1305 <a href="mailto:shagov@solidinvest.ru">shagov@solidinvest.ru</a>
Гулиев Азрет	Финансовый аналитик +7 (495) 228-70-10 доб.1336 <a href="mailto:guliev@solidinvest.ru">guliev@solidinvest.ru</a>	Догодуй Олег	Аналитик по макроэкономике +7 (495) 228-70-10 доб.1596 <a href="mailto:dogoduy@solidinvest.ru">dogoduy@solidinvest.ru</a>
Гришин Алексей	Технический аналитик		

## Обслуживание клиентов АО ИФК «Солид» +7 (495) 228-70-10

Ходов Никита	доб.1601	Кин Тимур	доб.1605
		Нурлубаева Ашухан	доб.1604
		Сараджев Эдгар	доб.1602

## Доступ на мировые фондовые биржи и рынок Forex +7 (495) 228-70-10

Интересы клиентов АО ИФК «Солид» представляет Solid Financial Services Ltd. – дочерняя финансовая компания, лицензированный брокер Европейской юрисдикции

[Задайте вопрос](#) нашим экспертам, и мы постараемся осветить волнующие Вас темы в следующих выпусках «Вашего Референта»

АО ИФК «Солид» 123007, Москва, Хорошевское шоссе, д. 32А

**Телефон:** +7 (495) 228-70-10

**Факс:** +7 (495) 228-70-11

**E-mail:** [solid@solid-ifc.ru](mailto:solid@solid-ifc.ru)

Лицензии на осуществление:

- брокерской деятельности – № 045-06790-100000, выдана ФКЦБ России 24 июня 2003 г. без ограничения срока действия;
- дилерской деятельности – № 045-06793-010000, выдана ФКЦБ России 24 июня 2003 г. без ограничения срока действия;
- деятельности по управлению ценными бумагами – № 045-06795-001000, выдана ФКЦБ России 24 июня 2003 г. без ограничения срока действия;
- депозитарной деятельности – № 045-06807-000100, выдана ФКЦБ России 27 июня 2003 г. без ограничения срока действия.

При подготовке данного обзора использована информация из следующих источников: Bloomberg, Cbonds, Financial Times, Reuters, Wall Street Journal, Ведомости, РИА Новости, Интерфакс, Коммерсант, РБК, Росстат, Прайм-Тасс и других.

Настоящий документ не может рассматриваться в качестве публичной оферты. Информация и мнения, представленные в данном отчете, подготовлены компанией АО ИФК «Солид». АО ИФК «Солид», ее руководство и сотрудники не могут гарантировать абсолютную точность, полноту и достоверность представленной в настоящем документе информации и не несут ответственности за возможные потери клиента в связи с ее использованием. АО ИФК «Солид», ее руководство и сотрудники не несут ответственность за инвестиционное решение клиента, основанные на информации, содержащейся в настоящем документе. АО ИФК «Солид», ее руководство и сотрудники, также не несут ответственность за прямые или косвенные потери или ущерб, возникший в результате использования клиентом информации или какой-либо ее части при совершении операций с ценными бумагами. Рекомендации и мнения, высказанные в данном отчете, являются исключительно мнением АО ИФК «Солид», и не являются предложением о покупке или продаже ценных бумаг. Без разрешения АО ИФК «Солид» данный отчет запрещается воспроизводить, адаптировать, передавать по различным каналам, транслировать в эфир, доводить до общего сведения, публично показывать, преобразовывать в электронную форму, переводить на другие языки, рекламировать, включать в базы данных.

© 2017 АО ИФК «Солид». Все права защищены