



Акции		Валюты		Металлы / Сырье				
S&P 500	2279.6	0.03%	USD/RUB*	60.112	-0.18%	Нефть Brent*	56.5	-0.51%
euro Stoxx 50	3258.9	0.87%	EUR/RUB*	64.820	0.11%	Нефть WTI*	53.6	-0.61%
MMBB	2231.7	0.64%	ЦБ: «корзина»*	62.230	-0.05%	Золото*	1215.1	0.86%
MSCI Rus	601.7	0.12%	EUR/USD*	1.079	0.30%	Никель	10025.0	1.37%
MSCI EM	913.0	0.41%	USD/JPY*	112.810	-0.58%	Медь	5931.0	0.17%

*Данные на 8:00 мск

Доступ на российские биржи через АО ИФК «Солид»: +7 495 228 70 10

Доступ на мировые фондовые биржи и рынок Forex через Solid Financial Services: + 7 495 228 70 10 (1590) x

Данные последних торгов:



Внешний фон перед открытием рынка в России носит нейтральный характер

Результатирующее влияние ключевых внешних факторов, оказывающих существенное воздействие на поведение российского финансового рынка, сегодня в начале дня, по нашим оценкам, складывается близким к нейтральному. Котировки апрельских фьючерсов на нефть марки Brent удерживаются выше отметки в \$56 за баррель в ожидании публикации данных по буровой активности в США. Фьючерсы на ведущие фондовые индексы США после роста накануне сегодня утром снижаются. Основные азиатские фондовые индикаторы не показывают единой динамики. Премаркет европейской сессии сигнализирует о незначительном изменении ведущих европейских фондовых индексов в начале торгового дня. Открытие российского рынка акций сегодня ожидаем увидеть в районе 2230 пунктов по индексу ММВБ, предполагая, что этот фондовый индикатор продолжит совершать колебания вблизи текущих уровней, реагируя на сдвиги внешнего фона при невысокой активности инвесторов, ожидающих завтрашнего решения Банка России по монетарной политике и сопутствующих ему комментариев.

Обзор внешних факторов, динамики фондовых рынков развитых и развивающихся (emerging markets, EM) стран, оценка вероятной динамики торгов на открытии фондового рынка РФ

стр. 1-2

Великобритания: Решение по ставке Банка Англии
США: Производительность в несельскохозяйств. секторе

Драйверы рынка

стр. 3

Транснефть ап: краткосрочное боковое движение в рамках среднесрочного роста

Анализируем технично:
Транснефть ап

стр. 4

Длинная позиция: МосБиржа. Покупка в зоне 135,55 р., тейк-профит: зона 140 р., стоп-лосс: 132,4 р.

Торговые идеи: МосБиржа

стр. 5

Промышленный PMI России на максимуме с 2011 года
Недельная инфляция в РФ осталась на уровне 0,1%

Дайджест новостей

стр. 6

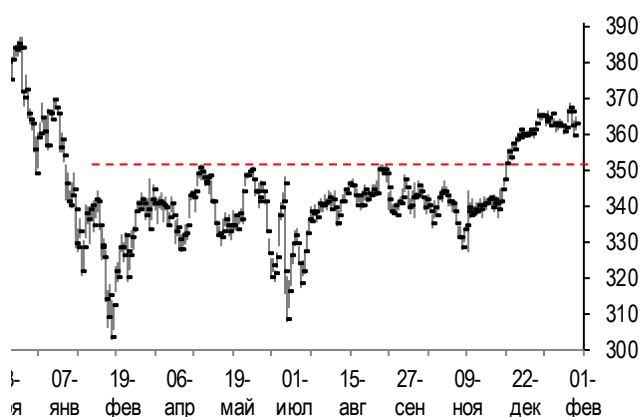
Закон о Brexit прошел первое утверждение в британском парламенте

Инфоповод

стр. 10

Конъюнктура рынков

Динамика фондового индекса euro STOXX 600 (daily)



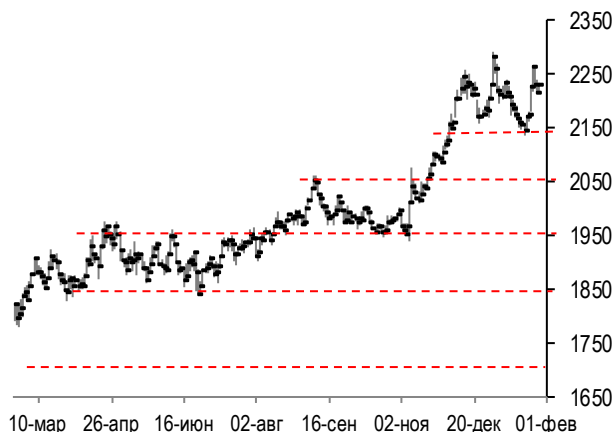
Source: Bloomberg, Solid Research

Динамика цен на нефть Brent (daily)



Source: Bloomberg, Solid Research

Динамика фондового индекса ММВБ (daily)



Source: Bloomberg, Solid Research

















Ведущие европейские фондовые индексы в среду выросли. Британский фондовый индекс FTSE 100 по итогам дня прибавил 0.12% при оборотах торгов на уровне среднемесячных. При этом наибольшее положительное влияние на поведение этого фондового индикатора оказало повышение котировок акций фармацевтических компаний Shire (+2%), AstraZeneca (+1.3%), а также финансово-страховой компании Prudential (+1.7%). Сдержало повышение индекса FTSE 100 снижение котировок акций табачной компании British American Tobacco (-0.7%) и электросетевой компании National Grid (-1.5%). В свою очередь, французский фондовый индекс CAC в среду поднялся на 0.96%, а повышением из числа бумаг, входящих в его состав, выделились акции банков BNP Paribas (+2.5%), Societe Generale (+1.7%) и автопроизводителей Renault (+1.9%), Peugeot (+1.8%). Немецкий индикатор DAX (+1.08%) стал лидером роста среди ведущих европейских индексов на фоне бурного роста котировок акций Siemens (+5.6%) и Deutsche Bank (+4.3%), внесших существенный вклад в его подъем. Оптимизм европейских инвесторов поддержали вышедшие лучше ожиданий данные по деловой активности в производственном секторе еврозоны.

Фондовый рынок США в среду вырос. Индекс американских "голубых фишек" Dow Jones повысился в итоге дня на 0.14%, а наибольшее положительное влияние на его динамику оказали акции хорошо отчитавшейся компании Apple (+6.1%) и банка Goldman Sachs (+0.6%). Индекс high-tech биржи NASDAQ прибавил 0.5% на фоне повышения котировок акций Nvidia (+4.4%), Micron (+2.7%) и Facebook (+2.2%). Индекс "широкого рынка" США S&P500 (+0.03%) слегка подрос при оборотах торгов на четверть выше среднемесячных. При этом ростом в его отраслевом спектре выделился индекс сектора информационных технологий (+0.8%), а снижением - индекс сектора компаний, предоставляющих коммунальные услуги (-1.7%). ФРС в среду оставила свою ключевую ставку без изменений, отметив улучшение деловых и потребительских настроений в США.

Котировки апрельских фьючерсов на нефть Brent в среду прибавили 2% на фоне сообщений о сокращении производства нефти, как в США, так и странами ОПЕК+.

Рынок акций РФ в среду вырос. Индекс ММВБ прибавил 0.64% в основном благодаря росту котировок акций Сбербанка (+1%), Норникеля (+2.3%) и «префов» Транснефти (+3.1%). Подсчитываемый в долларах индекс РТС (+0.29%) вырос меньше на фоне ослабления позиций рубля.

Календарь событий

Дата	Время мск	Регион	Событие	Период	Прогноз	Пред. значение
02.02	13:00		Индекс цен производителей (% г/г)	декабрь	1.2	0.1
	15:00		Решение по ставке Банка Англии		0.25	0.25
	15:30		Сокращение рабочих мест (%г/г)	январь		42.4
	16:00		Международные резервы (\$ млрд)	неделя		385.9
	16:30		Производительность в несельскохозяйств. секторе	4q 16	1.0	3.1
	16:30		Число обращений за пособиями (тыс.)	неделя	250	259
03.02	10:00		Индекс деловой активности PMI в сфере услуг (пункты)	январь	55.8	56.5
	12:00		Индекс деловой активности PMI в сфере услуг (пункты)	январь	53.6	53.6
	12:30		Индекс деловой активности PMI в сфере услуг (пункты)	январь	55.8	56.2
	13:30		Решение по ставке Банка России		10.0	10.0
	16:30		Изм. числа занятых в несельскохозяйств. секторе (тыс)	январь	175	156
	16:30		Уровень безработицы (%)	январь	4.7	4.7
	17:45		Индекс деловой активности PMI в сфере услуг (пункты)	январь		55.1
	18:00		Промышленные заказы (% м/м)	декабрь	0.7	-2.4
	18:00		Заказы на товары длительного пользования (% м/м)	декабрь		-0.4
	18:00		Индекс деловой активности ISM в сфере услуг (пункты)	январь	57.0	57.2

Сигналы технического анализа

Бумага	Направление	Фигура	Тайм - фрейм	Отмена сигнала	Открытие позиции	Тейк-профит	Стоп-лосс	Эффективность сигнала*	Уровень трейлинг-стопа	Статус сигнала
GMKN	Продажа	Сопротивление	60 мин.	>9830	9685	9400	9876	1.54		открыт
ROSN	Покупка	Вымпел	60 мин.	<395	404.2	418	394.7	1.42		
MOEX	Покупка	Канал	60 мин.	<133	135.55	140	132.4	1.38		

Анализируем технично: Транснефть ап

Долгосрочно: рост



Осенью 2014 г. началось ралли, которое привело цену к 150000 р. Отсюда медведи развили коррекцию до 120000 р. Бумага отскочила, и стал формироваться растущий тренд. Ралли в январе 2016 г. обновило исторический максимум, но он получился в форме длинного шипа. Коррекцию опять удержали на линии тренда. Быстрый отскок не дошел до предыдущей вершины. Резкая коррекция пробивает трендовую линию. Сформировался падающий тренд. После пробоя 150000 р. снижение ускорилось. Но быки смогли развернуть тренд. Резкий отскок до 200000 р. Пробой 210000 р. погашен, но инерция роста пока сохраняется.

Среднесрочно: рост



В августе и сентябре медведям удалось снизить цену до 130000 р. В середине октября быки перехватили инициативу. Цена выросла до 170000 р. В начале декабря пробили 200000 р. С конца месяца - поджатие цены снизу к 210000 р. и в середине января бумага пробивает это сопротивление. Но прорыв оказался ложным. Коррекция медведей более сильная, но они тоже не могли прорваться сквозь ключевой уровень 200000 р. Еще одну попытку отскока остановили на 210000. На данный момент зона 190000 – 210000 представляется определяющей, поскольку выход из нее может задать последующее движение.

Краткосрочно: боковое движение



Снижение в середине января до 195000 р. Отскок упирается в локальное сопротивление на 212000 р. Держат плотно. Во вторник цена откатилась к локальной поддержке на 203000 р. Пока это границы бокового диапазона. Если будет движение вниз, то более плотная поддержка может появиться в зоне вокруг 200000 р. При росте, если бумага пройдет 210000 р., может быть ход в район 220000 – 225000 р.

Примечание: под долгосрочной тенденцией мы понимаем тенденцию, существующую в течение года, среднесрочной – в течение квартала, краткосрочной – в течение последних 5 – 10 дней.

Торговые идеи

Идея для длинной позиции:



Первый растущий канал – ноябрь - середина декабря. Второй растущий канал (с легким расширением) – конец декабря - середина января. И сейчас бумага находится в третьем растущем сужающемся канале. Он более пологий. Нижняя граница уже имеет три точки касания с хорошей проработкой первых двух точек. В конце января бумага снижается от 140 р. Поддержка появляется на нижней границе канала. Линия коррекционного падающего тренда пробита на прошлых торгах. Бумага подошла к 135 р. к концу дня. Пока видно, что быки пошли на отскок от нижней границы канала. Если локальное сопротивление на 135 р. успешно пройдут, то может развиваться рост в район 140 р. (исторический максимум) с возможным его обновлением. Не рекомендуется открывать позицию с начала торгов.

План открытия **длинной позиции**:

1. Покупка в зоне 135,55 р.,
2. Тейк-профит: зона 140 р. и выше. Для защиты прибыли целесообразно использование скользящих стопов,
3. Стоп-лосс: 132,4 р.
4. Сигнал действителен, пока цена находится выше уровня 133 р.

Дайджест новостей

Промышленный PMI России на максимуме с 2011 года

Индекс деловой активности (PMI) обрабатывающих отраслей РФ в январе 2017 года вырос до 54,7 пункта с 53,7 пункта в декабре 2016 года, установив почти 6-ти летний максимум, сообщается в исследовании аналитической компании IHS Markit.

Превысив декабрьский показатель, последнее значение индекса указало на существенное улучшение рыночной конъюнктуры в российских обрабатывающих отраслях, и продлило текущий тренд расширения до 6 месяцев.

Комментарий эксперта: темпы январского роста российского индекса деловой активности в промышленности превысили исторический средний уровень, и были существенными, что говорит о переходе российской экономики к росту. При этом усиление давления на производственные мощности вызвало необходимость увеличения числа рабочих мест, а степень роста занятости в секторе оказалось максимальной с марта 2011 года.

ВВП РФ в 2016 году снизился на 0,2% г/г

ВВП РФ в 2016 году снизился на 0,2%. Такую первую оценку опубликовал в среду Росстат, который не привел оценки динамики ВВП за IV квартал.

Ранее Росстат оценивал снижение ВВП в I квартале 2016 года в годовом выражении на 1,2%, во II квартале 2016 года - на 0,6%, в III квартале 2016 года - на 0,4%, а в целом за 9 месяцев оценивал снижение ВВП на 0,7%.

Росстат в очередной раз несколько улучшил и динамику ВВП в 2015 году: в начале года он улучшил оценку снижения в 2015 году до 3,0% с 3,7%, а теперь уже до 2,8% с 3,0%. Объем ВВП России за 2016 год, по первой оценке Росстата, составил в текущих ценах 85.88 трлн рублей.

Комментарий эксперта: опубликованные Росстатом данные по динамике ВВП РФ оказались оптимистичнее ранее обнародованных оценок Минэкономразвития, которое оценило падение ВВП РФ за 2016 год в 0,6% г/г. Однако нельзя исключать, что динамика российского ВВП в дальнейшем будет Росстатом пересмотрена.

Недельная инфляция в РФ осталась на уровне 0,1%

Инфляция в РФ с 24 по 30 января 2017 года составила 0,1%, сообщил в среду Росстат. За предыдущие два периода с 17 по 23 января и с 10 по 16 января цены росли также по 0,1%.

С начала января инфляция к 30 января составила 0,6% против 1,0% в целом за январь 2016 года. Исходя из имеющихся цифр, в годовом выражении инфляция к 30 января снизилась примерно до 5,1% с 5,3% на предыдущей неделе.

Комментарий эксперта: российская инфляция в текущем году, скорее всего, продолжит замедляться, однако есть риск, что она не дотянет в конце года до «целевого уровня» Банка России в 4% г/г в случае усиления давления на рубль.

Производственный PMI Китая снизился в январе

Индекс деловой активности (PMI) производственного сектора экономики КНР в январе составил 51,3 пункта. Как говорится в опубликованном в среду докладе Государственного статистического управления КНР, показатель снизился на 0,1 по сравнению с предыдущим месяцем из-за наступления праздничных каникул.

Согласно документу, PMI крупных предприятий сократился по сравнению с декабрем на 0,5 пункта до 52,7, в то время как у среднего бизнеса активность выросла на 1,2 пункта и достигла 50,8. Деловая активность в секторе малых предприятий снизилась на 0,8 до 46,4.

Как утверждают авторы доклада, в позитивной зоне остались индекс производства (53,1), а также показатель количества новых заказов (52,8). Занятость продемонстрировала рост на 0,4 пункта, однако по-прежнему остается в негативной зоне на уровне 49,2. В то же время индекс наличия сырья повторил результат прошлого месяца в 48,0. Показатель времени поставок незначительно погрузился в негативную зону, закрепившись на уровне 49,8.

В то же время, PMI непромышленного сектора экономики КНР в январе вырос по сравнению с прошлым месяцем на 0,1 и составил 54,6 пункта, говорится в докладе.

В позитивной зоне остались индексы количества новых заказов (51,3), закупочных и отпускных цен (55,1 и 51,0, соответственно), а также индекс предпринимательских оценок и ожиданий (58,9). Показатель занятости впервые с октября 2016 года свидетельствует о сокращениях рабочих мест в секторе - он снизился на 0,2 пункта до уровня 49,8.

В документе говорится, что динамика PMI во многом продиктована сезонными факторами. В ночь на 28 января жители Китая отмечали главный национальный праздник - Новый год по лунному календарю, или Чуньцзе, в связи с чем деловая активность в экономике начала снижаться еще за несколько дней до наступления этой даты. Праздничные каникулы продлятся неделю, а первый рабочий день после продолжительных выходных в большинстве предприятий назначен на 3 февраля.

Комментарий эксперта: таким образом, деловая активность продолжает расширяться как в промышленности, так и в сфере услуг, что несколько компенсирует спад в строительном секторе, который начался на фоне охлаждения рынка недвижимости. В общем, начало года очень многообещающее по сравнению с обвалом рынка в начале прошлого.

Деловая активность в производстве Британии упала до 55.9

Производственная активность в Соединенном Королевстве Великобритании продемонстрировала мощный старт в 2017 году, укрепив доверие потребителей к британской экономике, показали данные в среду.

Индекс деловой активности в производственном секторе Великобритании от Markit/CIPS снизился от двухлетнего декабрьского максимума в 56.1 до 55.9 в январе. Показатель соответствует прогнозу экономистов.

Данные, опубликованные в среду, дают основания предполагать, что экономика Великобритании продолжает расти на прочной и стабильной основе, после того, как в прошлом году она обогнала своих «соперников». Данные индекса за январь указывают на самый быстрый рост с мая 2014 года.

Затраты на сырьевые материалы для предприятий выросли самыми быстрыми темпами в течение 25 лет на фоне падения курса фунта на 20% по отношению к доллару США, а также на фоне повышения цен на сталь и нефть.

В ответ производители подняли цены на свои товары самыми быстрыми темпами с апреля 2011 года.

Воздействие фунта на цены является потенциальным риском для экономики Великобритании в 2016. Рост инфляции ускорился, что может тормозить рост потребительских расходов, которые являются одним из главных факторов, влияющих на экономический рост в последние годы.

Комментарий эксперта: опубликованные цифры дают еще одно доказательство того, что производственный сектор Великобритании выглядит блестяще, особенно с учетом того, что воздействие Brexit продолжает вызывать большую неопределенность, причем не только в Британии, но и в остальном мире.

Сектор производства еврозоны вырос наиболее за 6 лет

В январе деловая активность в производственном секторе еврозоны выросла максимальными темпами за последние почти шесть лет, в то время как скачок новых заказов сигнализирует о повышении ценового давления в регионе.

Как сообщает исследовательская фирма IHS Markit, индекс деловой активности в производственном секторе еврозоны поднялся до 55.2. Экономисты прогнозировали рост до 55.1. В декабре показатель составлял 54.9.

Более низкий курс евро и высокие цены на заграничные товары подтолкнули к росту затраты компаний, в то время как высокий спрос привел к повышению цен максимальными темпами за пять с половиной лет.

«Учитывая признаки того, что спрос опережает поставки, стоит выделить тенденцию роста инфляционного давления, – говорит Крис Уильямсон, главный бизнес-экономист IHS Markit. – Если текущий рост производственной активности и связанное с ним повышение цен продолжится, риторика ЕЦБ, скорее всего, станет более воинственной».

Максимальные темпы роста производственного сектора наблюдались в Австрии, Нидерландах и Германии. Производственная активность во Франции набирает обороты, в то время как спад в Греции ухудшился.

Комментарий эксперта: сильные январские результаты дополнили картину экономического восстановления еврозоны, представленную накануне данными по инфляции и ВВП. Таким образом, сворачивание ЕЦБ программы количественного смягчения вопрос лишь времени.

Сектор производства США расширился наиболее за 2 года

В прошлом месяце американский сектор производства вырос максимальными темпами за последние более чем два года; руководители многих предприятий ожидают улучшения перспектив в ближайшее время.

Институт управления поставками сообщил (ISM), что индекс деловой активности в производственном секторе США поднялся на 56% в январе по сравнению с пересмотренным показателем в 54.5% за декабрь. Это максимальный уровень с конца 2014 года. Данные превзошли прогноз экономистов, которые ожидали роста до 55.3%.

Значение индексы выше 50% указывает на улучшение условий в секторе. Индикатор превысил этот уровень осенью прошлого года и вырос после победы Дональда Трампа на выборах в ноябре. Новый президент пообещал сократить корпоративные налоги и принять другие меры, чтобы оказать помощь предприятиям, в частности в обрабатывающей промышленности.

Тем не менее, некоторые из инициатив президента, включая жесткую позицию по отношению к Мексике, ключевому торговому партнеру США, и более строгие правила въезда на территорию страны людей из нескольких мусульманских стран, встревожены многие местные компании, особенно в секторе высоких технологий.

Комментарий эксперта: таким образом, бизнес в США в первом квартале 2017 года выглядит сильнее, чем ожидалось. Опрошенных руководителей не пугает ни сильный доллар, ни жесткие протекционистские заявления президента Дональда Трампа, ни политическая неопределенность в Европе.

ФРС США не изменила базовую ставку

Комитет по открытым рынкам Федеральной резервной системы (ФРС) США по итогам первого в этом году заседания сохранил базовую процентную ставку на уровне 0,5-0,75% годовых, говорится в пресс-релизе регулятора.

Эксперты до марта не ожидают изменения ставки ФРС США

Решение совпало с прогнозами аналитиков.

Рынок труда "продолжает укрепляться", экономическая активность "ускоряется умеренными темпами", потребительские расходы растут, а инвестиции бизнеса остаются слабыми, отмечает Федрезерв.

"Индикаторы потребительских и предпринимательских настроений улучшились в последнее время", а риски для экономики выглядят "сбалансированными", говорится в релизе американского ЦБ.

"Комитет ожидает, что развитие ситуации в экономике потребует плавного повышения ставки федеральных фондов, которая, как ожидается, будет оставаться ниже уровня, который станет преобладающим в долгосрочной перспективе", - вновь повторяет ФРС.

Чиновники Федеральной резервной системы продолжат оценивать влияние увеличения ставки в декабре прошлого года на 25 п. п. на динамику экономического роста и инфляции, а также влияние политики нового президента США Дональда Трампа на реальные экономические показатели.

Комментарий эксперта: несмотря на опубликованные ранее в среду данные, которые показали, что рынок труда США по-прежнему находится в хорошем состоянии, доллар упал. После оглашения решения ФРС США индекс доллара упал на 0.4% и вернулся в зону минимальных отметок за 2.5 месяца - 99.6 пункта. Мировые цены на нефть в среду слегка ускорили рост.

Инфоповод: Европейский кризис

Закон о Brexit прошел первое утверждение в британском парламенте

После первых, предварительных дебатов британские законодатели 498 голосами против 114 утвердили законопроект о запуске Brexit по статье 50 Лиссабонского договора.

В понедельник 6 февраля начнутся трехдневные слушания по законопроекту о запуске Brexit в комитетах британского парламента.

Окончательное голосование Палаты общин запланировано на 8 февраля.

После утверждения Палатой общин законопроект должна рассмотреть Палата лордов, сообщает Блумберг.

Команда экспертов АО ИФК «Солид»

Королюк Михаил	Начальник отдела управления инвестициями +7 (495) 228-70-10 доб.1346 koroilyuk@solidinvest.ru	Шагов Олег	Начальник аналитического отдела +7 (495) 228-70-10 доб.1305 shagov@solidinvest.ru
Гулиев Азрет	Финансовый аналитик +7 (495) 228-70-10 доб.1336 guliev@solidinvest.ru	Догодуй Олег	Аналитик по макроэкономике +7 (495) 228-70-10 доб.1596 dogoduy@solidinvest.ru
Гришин Алексей	Технический аналитик		

Обслуживание клиентов АО ИФК «Солид» +7 (495) 228-70-10

Ходов Никита	доб.1601	Кин Тимур	доб.1605
		Нурлубаева Ашухан	доб.1604
		Сараджев Эдгар	доб.1602

Доступ на мировые фондовые биржи и рынок Forex +7 (495) 228-70-10

Интересы клиентов АО ИФК «Солид» представляет Solid Financial Services Ltd. – дочерняя финансовая компания, лицензированный брокер Европейской юрисдикции

[Задайте вопрос](#) нашим экспертам, и мы постараемся осветить волнующие Вас темы в следующих выпусках «Вашего Референта»

АО ИФК «Солид» 123007, Москва, Хорошевское шоссе, д. 32А

Телефон: +7 (495) 228-70-10

Факс: +7 (495) 228-70-11

E-mail: solid@solid-ifc.ru

Лицензии на осуществление:

- брокерской деятельности – № 045-06790-100000, выдана ФКЦБ России 24 июня 2003 г. без ограничения срока действия;
- дилерской деятельности – № 045-06793-010000, выдана ФКЦБ России 24 июня 2003 г. без ограничения срока действия;
- деятельности по управлению ценными бумагами – № 045-06795-001000, выдана ФКЦБ России 24 июня 2003 г. без ограничения срока действия;
- депозитарной деятельности – № 045-06807-000100, выдана ФКЦБ России 27 июня 2003 г. без ограничения срока действия.

При подготовке данного обзора использована информация из следующих источников: Bloomberg, Cbonds, Financial Times, Reuters, Wall Street Journal, Ведомости, РИА Новости, Интерфакс, Коммерсант, РБК, Росстат, Прайм-Тасс и других.

Настоящий документ не может рассматриваться в качестве публичной оферты. Информация и мнения, представленные в данном отчете, подготовлены компанией АО ИФК «Солид». АО ИФК «Солид», ее руководство и сотрудники не могут гарантировать абсолютную точность, полноту и достоверность представленной в настоящем документе информации и не несут ответственности за возможные потери клиента в связи с ее использованием. АО ИФК «Солид», ее руководство и сотрудники не несут ответственность за инвестиционное решение клиента, основанные на информации, содержащейся в настоящем документе. АО ИФК «Солид», ее руководство и сотрудники, также не несут ответственность за прямые или косвенные потери или ущерб, возникший в результате использования клиентом информации или какой-либо ее части при совершении операций с ценными бумагами. Рекомендации и мнения, высказанные в данном отчете, являются исключительно мнением АО ИФК «Солид», и не являются предложением о покупке или продаже ценных бумаг. Без разрешения АО ИФК «Солид» данный отчет запрещается воспроизводить, адаптировать, передавать по различным каналам, транслировать в эфир, доводить до общего сведения, публично показывать, преобразовывать в электронную форму, переводить на другие языки, рекламировать, включать в базы данных.

© 2017 АО ИФК «Солид». Все права защищены