



Акции		Валюты		Металлы / Сырье				
S&P 500	2684.6	0.20%	USD/RUB*	58.591	0.23%	Нефть Brent*	64.8	-0.18%
euro Stoxx 600	390.7	0.60%	EUR/RUB*	69.413	0.00%	Нефть WTI*	58.2	-0.26%
MOEX Russia	2093.4	-0.46%	ЦБ: «корзина»*	63.461	0.13%	Золото*	1266.4	-0.02%
MSCI Russia	590.8	-0.31%	EUR/USD*	1.185	-0.22%	Никель	12000.0	0.71%
MSCI EM	1134.4	0.14%	USD/JPY*	113.330	0.00%	Медь	6977.0	0.75%

*Данные на 8:00 мск

Доступ на российские биржи через АО ИФК «Солид»: +7 495 228 70 10

Доступ на мировые фондовые биржи и рынок Forex через Solid Financial Services: + 7 495 228 70 10 (1590)

Данные последних торгов

США	Европа	EM	Россия	Brent

Внешний фон перед открытием рынка в России носит нейтральный характер

Результатирующее влияние ключевых внешних факторов, оказывающих существенное воздействие на поведение российского финансового рынка, сегодня в начале дня, по нашим оценкам, складывается близким к нейтральному. Котировки февральских фьючерсов на нефть марки Brent после роста накануне колеблются в районе отметки в \$64,8 за баррель. В текущем моменте они снижаются в ожидании публикации данных отраслевой статистики по буровой активности в США. Фьючерсы на ведущие фондовые индексы США сегодня утром слегка прибавляют. Основные азиатские фондовые индикаторы большей частью показывают слабую позитивную динамику. Премаркет европейской сессии сигнализирует о небольшом понижении ведущих европейских фондовых индексов в начале торгового дня. Открытие российского рынка акций сегодня ожидаем в районе 2095 пунктов по индексу МосБиржи, предполагая, что после снижения в течение пяти предыдущих торговых сессий подряд этот фондовый индикатор может попытаться отыграть часть понесенных им ранее потерь. При этом активность инвесторов перед «длинными» выходными в Европе и США, связанными с празднованием католического Рождества, будет, скорее всего, невысокой.

Обзор внешних факторов, динамики фондовых рынков развитых и развивающихся (emerging markets, EM) стран, оценка вероятной динамики торгов на открытии фондового рынка РФ

стр. 1-2

США: Личные доходы/расходы**Драйверы рынка**

стр. 3

Роснефть: краткосрочное боковое движение в рамках среднесрочного бокового движения**Анализируем технично:**

стр. 4

Короткая позиция: НЛМК. Продажа в зоне 144,8 р., тейк-профит: зона 135 р., стоп-лосс: 147,7 р.**Торговые идеи:**

стр. 5

После президентских выборов проведение реформ в России активизируется**Дайджест новостей**

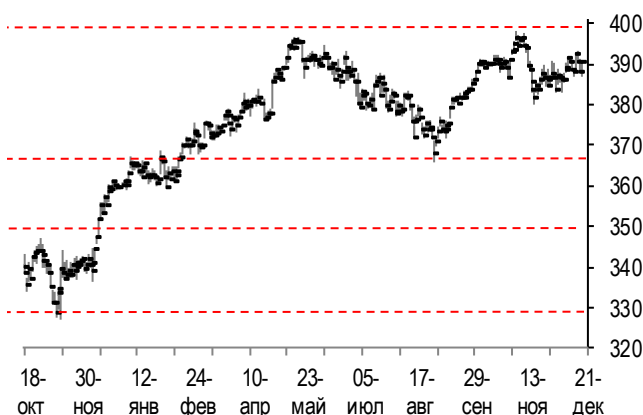
стр. 6

США разрабатывают план нанесения удара по КНДР**Инфоповод**

стр. 8

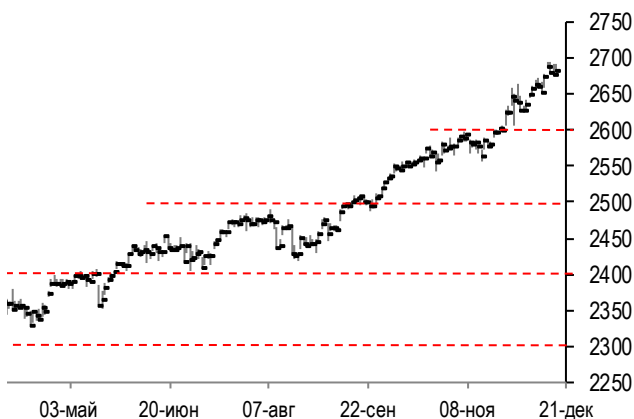
Конъюнктура рынков

График фондового индекса евро STOXX 600 (daily)



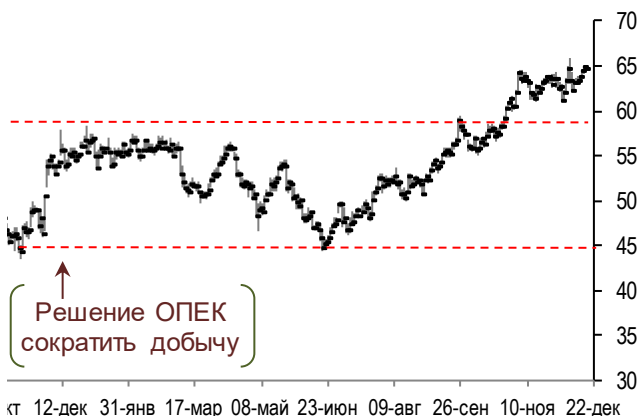
Источник: Solid Research

График фондового индекса S&P500 (daily)



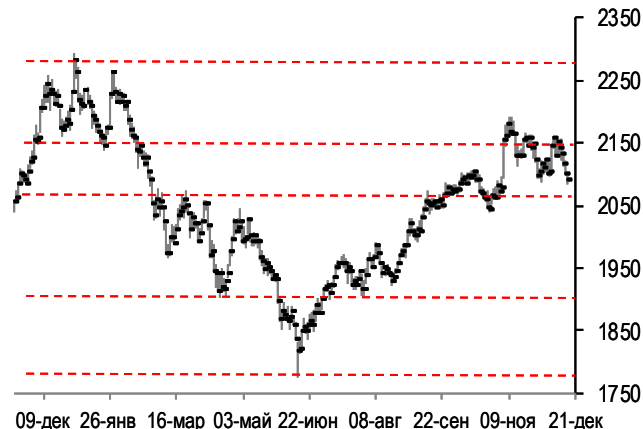
Источник: Solid Research

График цен на нефть Brent (daily)



Источник: Solid Research

График фондового индекса МосБиржи (daily)



Источник: Solid Research

Ведущие европейские фондовые индексы в четверг выросли при оборотах торгов почти на 20% ниже среднемесячных. Британский фондовый индекс FTSE 100 прибавил 1,05%, а наибольшее положительное влияние на него оказало повышение акций компаний из потребительского сектора BAT (+1,9%), Reckitt Benckiser (+2,1%) и нефтегазовых гигантов BP (+2,1%), RDS (+1,9%). В составе французского индекса CAC (+0,62%) ростом выделились акции TechnipFMC (+4,4%) и ArcelorMittal (+2%). Немецкий DAX (+0,31%) тоже поднялся на фоне повышения котировок акций BASF (+0,6%) и Siemens (+0,5%).

Фондовый рынок США в четверг возобновил подъем. Индекс "голубых фишек" Dow Jones вырос на 0,23%, а подъемом в нем отметились акции Goldman Sachs (+2,3%) и Chevron (+3,3%). Индекс high-tech биржи NASDAQ прибавил 0,06%. Индекс "широкого рынка" S&P500 (+0,2%) тоже повысился при оборотах торгов чуть ниже среднемесячных. При этом ростом в его отраслевом спектре отметился индекс нефтегазового сектора (+2,1%), в котором выросло в цене 94% акций.

Котировки февральских фьючерсов на нефть Brent (+0,5%) в четверг прибавили четвертый день подряд, получив поддержку от данных, указавших на сокращение запасов нефти в США.

Рынок акций РФ в четверг понес потери. Индекс МосБиржи опустился на 0,46% при оборотах торгов на 11% выше среднемесячных, а наибольшее отрицательное влияние на него оказало понижение в цене обыкновенных акций Сбербанка (-1,1%) и Лукойла (-1,2%). Сдержало падение индекса МосБиржи повышение акций МТС (+3,2%) и Новатэка (+1,4%). Подсчитываемый в долларах индекс РТС (-0,21%) снизился меньше индекса МосБиржи на фоне небольшого укрепления позиций рубля к доллару США.

Календарь событий

Дата	Время	Важ-	Код ISO	Событие	Период	Факт	Прогноз	Предыд.
21 дек	16:30		US	ВВП, в год. исчисл. (% кв/кв)	3Q T	3.2	3.3	3.3
	16:30		US	Личное потребление (% м/м)	3Q T	2.2	2.3	2.3
	16:30		US	Первичные заявки на пособие по безработице (тыс)	дек 16	245.0	233.0	225.0
	16:30		US	Повторные заявки на пособие по безработице (тыс)	дек 9	1932.0	1897.5	1886.0
	16:30		US	Индекс деловой активности ФРБ Филадельфии (пункты)	дек	26.2	21.0	22.7
	16:30		US	Индекс общеэкономической активности ФРБ Чикаго (пункты)	ноя	0.2	0.5	0.7
	17:00		US	Индекс цен на жилье FHFA (% м/м)	окт	0.5	0.4	0.3
	18:00		EU	Потребительская уверенность (пункты)	дек A	0.5	0.2	0.1
	18:00		US	Индекс опережающих индикаторов (% м/м)	ноя	0.4	0.4	1.2
22 дек	12:30		GB	ВВП (% кв/кв)	3Q F		0.4	0.4
	12:30		GB	ВВП (% г/г)	3Q F		1.5	1.5
	16:30		US	Личные доходы (% м/м)	ноя		0.4	0.4
	16:30		US	Личные расходы (% м/м)	ноя		0.5	0.3
	16:30		US	Заказы на товары длит. пользования (% м/м)	ноя P		2.0	-0.8
	18:00		US	Продажи на первич. рынке жилья (% м/м)	ноя		-4.4	6.2
	18:00		US	Мичиганский индекс потребительских настроений (пункты)	дек F		97.2	96.8
25 дек			US	Национальный праздник (рынки закрыты)				
			EU	Национальный праздник (рынки закрыты)				
26 дек	17:00		US	Индекс цен на жилье S&P CoreLogic CS (% г/г)	окт			6.2
	18:00		US	Индекс произв. активности ФРБ Ричмонда (пункты)	дек		21.0	30.0
	18:30		US	Индекс произв. активности ФРБ Далласа (пункты)	дек		20.0	19.4
27 дек	16:00		RU	Инфляция за неделю (%)	дек 25			0.1
	16:00		RU	Инфляция с начала года (%)	дек 25			2.4
	18:00		US	Индекс потребительского доверия (пункты)	дек		128.0	129.5
	18:00		US	Незавершенные продажи на рынке жилья (% м/м)	ноя		-0.5	3.5
18:00		US	Незавершенные сделки по продаже жилья (% г/г)	ноя			1.2	

Сигналы технического анализа

Тикер	Направление	Открытие позиции	Ориентировочный тейк-профит	Трейлинг -стоп	Статус сигнала
MSG	Покупка	2.806	3.08	2.728	открыт
NLMK	Продажа	144.8	135	147.7	

Анализируем технично: Роснефть

Долгосрочно: боковое движение



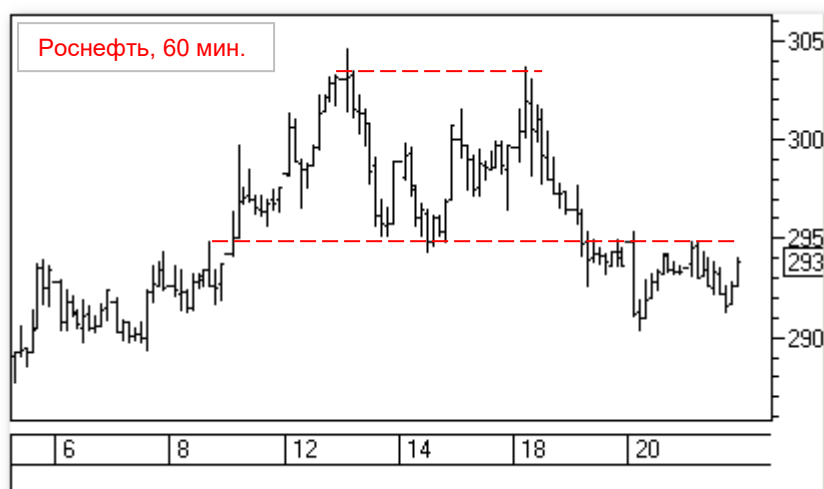
Коррекция в начале 2017 года пробивает растущий канал. Цена уходит значительно вниз, к 300 р. С лета торговля переходит в боковую фазу. Сверху – сопротивление 340 р., которое до сих пор так и не прошли. В конце ноября пробивают поддержку на 300 р. Но снижение не развивается. Однако и быки не могут вернуть бумагу обратно выше 300 р. Похоже не классический тест пробоя. Если все пойдет по этому сценарию, то может иницироваться снижение в район 250 р.

Среднесрочно: боковое движение



В конце ноября медведи сильно пробивают нижнюю границу бокового диапазона 300 р. Важность этого пробоя хорошо видна на недельном графике. Поэтому быки стали откупать на 290 р. На прошлой неделе они смогли зайти выше 300 р., но закрепиться не получилось. На этой неделе продавцы опять продавили цену ниже 300 р. С текущих уровней 290 – 295 р. еще вполне можно зайти обратно в боковой диапазон. А вот снижение к 285 р. может дать старт новой падающей волне.

Краткосрочно: боковое движение



В первой половине декабря быки пытались вернуться в рамки среднесрочного бокового диапазона 300 – 340 р. Пробой нижней границы вверх продержался недолго. Коррекция обозначила локальную поддержку на 295 р. Еще одна попытка роста до 304 р. Последующая коррекция проходит через 295 р., на вчерашних торгах этот уровень уже отработал сопротивлением. Похоже, что медведи лучше контролируют ситуацию.

Примечание: под долгосрочной тенденцией мы понимаем тенденцию, существующую в течение года, среднесрочной – в течение квартала, краткосрочной – в течение последних 5 – 10 дней.

Торговые идеи: НЛМК

Идея для короткой позиции:



Трехлетний рост обозначил наклонное сопротивление, которое на текущий момент имеет шесть точек касания, что подчеркивает значимость этой линии. Особенно, с учетом того, что наибольшее уплотнение по точкам касания было в этом году. На декабрьском росте цена слегка выходит за пределы линии сопротивления, но рост дальше не идет. Часовой график показывает сопротивление на уровне 147 р. Двойное касание этого уровня создает предпосылку для потенциальной фигуры «двойная вершина». Ее расположение на долгосрочном сопротивлении усиливает значимость фигуры. Двойная вершина будет реализована при успешном пробое линии основания (140 – 141 р.). Но возможно и агрессивное открытие позиции внутри фигуры. А в районе линии основания можно поставить скользящий стоп в зону безубыточности. Не рекомендуется открывать позицию с начала торгов.

План открытия **короткой позиции**:

1. Продажа в зоне 144,8 р.,
2. Тейк-профит: зона 135 р. и ниже. Для защиты прибыли целесообразно использование скользящих стопов,
3. Стоп-лосс: 147,7 р.
4. Сигнал действителен пока цена находится ниже уровня 147 р.

Дайджест новостей

После президентских выборов проведение реформ в России активизируется

Глава Сбербанка Герман Греф ожидает, что после президентских выборов в РФ в марте 2018 года проведение реформ активизируется. "Я ожидаю изменений к лучшему, более активные реформы. Думаю, что будет, скорее, омоложен состав правительства. Может быть, продолжится ротация губернаторов. Я все это оцениваю очень-очень позитивно", - сказал Греф.

Пока сложно все это предсказать, но изменения будут, и это окажет влияние на наш банк, потому что мы, что называется, в авангарде этой работы, изменения нас будут касаться, считает Герман Греф.

Глава Сбербанка отметил, что позитивно оценивает наметившийся тренд на развитие цифровой экономики и инвестиции в "развитие людей, развитие образования, науку и технологии. "Считаю, что это критически важная история. За последний год произошла очень серьезная трансформация в этой части. Президент объявил движение в сторону цифровой экономики - это очень изменило все тренды в стране. Мне очень нравится то, что происходит в последнее время", - сказал Г.Греф. Он отметил, что вместе с зампредом правления Сбербанка Станиславом Кузнецовым присутствовал несколько дней назад на комиссии по цифровой экономике, мероприятие проводил премьер-министр РФ.

Комментарий эксперта: развитие цифровой экономики в России может стать основой для проведения структурных реформ, которые необходимы для повышения уровня производительности труда и ускорения темпов роста отечественного ВВП. Вместе с тем стоит отметить, что цифровизация экономики РФ несет в себе и существенные риски. В том числе, они связаны как с несовершенством новых технологий, так и с уязвимостью их к целенаправленным хакерским атакам.

Международные резервы РФ за неделю выросли на \$1 млрд

Международные резервы России на 15 декабря составили \$430,3 млрд, сообщил ЦБ РФ. По состоянию на 8 декабря международные резервы равнялись \$429,3 млрд., т.е. за неделю они увеличились на \$1 млрд,

Комментарий эксперта: международные резервы РФ за неделю выросли в основном из-за положительной переоценки портфеля составляющих их активов и операций по счетам Минфина России. ЦБ РФ не сообщал об интервенциях на валютном рынке, но в перспективе при наступлении таких условий, как низкие инфляционные ожидания и равновесный уровень ставок в российской экономике планирует приступить к пополнению международных резервов. При этом конкретных сроков начала интервенций регулятор не называет.

Предновогодние инфляционные ожидания россиян существенно снизились

Краткосрочные инфляционные ожидания россиян в декабре 2017 года существенно снизились по сравнению с декабрем 2016-го. Таковы данные опроса ООО «инФОМ», проведенного по заказу ЦБ РФ. «Если в декабре прошлого года 30% опрошенных считали, что цены в следующем месяце вырастут очень сильно, то, согласно последнему опросу, лишь 20% респондентов серьезно обеспокоены сезонным ростом цен перед новогодними праздниками», — отмечается в сообщении.

"Комментарий эксперта: инфляционные ожидания на следующие двенадцать месяцев в декабре остались на уровне исторического минимума в 8,7%, достигнутого в ноябре. Похоже, что на инфляционные настроения россиян динамика цен перед Новым годом особо не влияет.

**ОПЕК начал
разрабатывать
стратегию выхода из
соглашения об
ограничении добычи**

ОПЕК и не входящие в организацию страны начали разрабатывать стратегию выхода из сделки по сокращению добычи нефти, сообщили источники в картеле.

Согласно двум неназванным источникам в ОПЕК, секретариату организации в Вене была поставлена задача разработать план выхода из соглашения с различными вариантами.

Организация стран-нефтеэкспортёров и страны вне картеля во главе с Россией в конце ноября текущего года договорились продлить соглашение о сокращении нефтедобычи, призванное снизить избыток сырья на рынке, до конца 2018 года.

Комментарий эксперта: обсуждение странами ОПЕК+ вариантов выхода из соглашения об ограничении добычи, скорее всего, будет проходить в течение первого полугодия следующего года, но как будет выглядеть окончательный сценарий сказать пока сложно. При этом возможные «утечки» информации относительно возможных вариантов, скорее всего, будут провоцировать всплески волатильности на нефтяном рынке.

Инфоповод: Корейский кризис

США разрабатывают план нанесения удара по КНДР

Соединенные Штаты разрабатывают план нанесения удара по КНДР с целью прекращения ее ракетно-ядерной программы, сообщила газета The Daily Telegraph со ссылкой на осведомленные источники.

По ее данным, Белый дом в последние месяцы значительно усилил подготовку к военному решению ядерной проблемы Корейского полуострова на фоне опасений, что дипломатия не приносит желаемого результата.

Одним из вариантов силового сценария, как отмечает издание, является уничтожение стартовой площадки до того, как Пхеньян проведет очередное ракетное испытание, склады с оружием также могут стать приоритетной целью.

"Пентагон пытается найти варианты, которые позволили бы ударить северокорейцев по носу, привлечь их внимание и показать, что мы не шутим", - сказал один из бывших сотрудников американских органов безопасности.

Новый виток напряженности вокруг КНДР начался 29 ноября, когда Пхеньян осуществил запуск ракеты нового типа "Хвасон-15", которая способна преодолевать расстояние до 13 тыс. км, то есть в зоне поражения может оказаться практически вся территория США.

Команда экспертов АО ИФК «Солид»

Королюк Михаил	Начальник отдела по развитию бизнеса на азиатских рынках +7 (495) 228-70-10 доб.1346 koroilyuk@solidinvest.ru	Шагов Олег	Начальник аналитического отдела +7 (495) 228-70-10 доб.1305 shagov@solidinvest.ru
Гришин Алексей	Технический аналитик	Клюева Татьяна	Аналитик +7 (495) 228-70-10 доб.1304 klyuyeva@solidinvest.ru

Обслуживание клиентов АО ИФК «Солид» +7 (495) 228-70-10

Доступ на мировые фондовые биржи и рынок Forex +7 (495) 228-70-10

Интересы клиентов АО ИФК «Солид» представляет Solid Financial Services Ltd. – дочерняя финансовая компания, лицензированный брокер Европейской юрисдикции

[Задайте вопрос](#) нашим экспертам, и мы постараемся осветить волнующие Вас темы в следующих выпусках «Вашего Референта»

АО ИФК «Солид» 123007, Москва, Хорошевское шоссе, д. 32А

Телефон: +7 (495) 228-70-10

Факс: +7 (495) 228-70-11

E-mail: solid@solid-ifc.ru

Лицензии на осуществление:

- брокерской деятельности – № 045-06790-100000, выдана ФКЦБ России 24 июня 2003 г. без ограничения срока действия;
- дилерской деятельности – № 045-06793-010000, выдана ФКЦБ России 24 июня 2003 г. без ограничения срока действия;
- деятельности по управлению ценными бумагами – № 045-06795-001000, выдана ФКЦБ России 24 июня 2003 г. без ограничения срока действия;
- депозитарной деятельности – № 045-06807-000100, выдана ФКЦБ России 27 июня 2003 г. без ограничения срока действия.

При подготовке данного обзора использована информация из следующих источников: Bloomberg, Cbonds, Financial Times, Reuters, Wall Street Journal, Ведомости, РИА Новости, Интерфакс, Коммерсант, РБК, Росстат, Прайм-Тасс и других.

Настоящий документ не может рассматриваться в качестве публичной оферты. Информация и мнения, представленные в данном отчете, подготовлены компанией АО ИФК «Солид». АО ИФК «Солид», ее руководство и сотрудники не могут гарантировать абсолютную точность, полноту и достоверность представленной в настоящем документе информации и не несут ответственности за возможные потери клиента в связи с ее использованием. АО ИФК «Солид», ее руководство и сотрудники не несут ответственность за инвестиционное решение клиента, основанные на информации, содержащейся в настоящем документе. АО ИФК «Солид», ее руководство и сотрудники, также не несут ответственность за прямые или косвенные потери или ущерб, возникший в результате использования клиентом информации или какой-либо ее части при совершении операций с ценными бумагами. Рекомендации и мнения, высказанные в данном отчете, являются исключительно мнением АО ИФК «Солид», и не являются предложением о покупке или продаже ценных бумаг. Без разрешения АО ИФК «Солид» данный отчет запрещается воспроизводить, адаптировать, передавать по различным каналам, транслировать в эфир, доводить до общего сведения, публично показывать, преобразовывать в электронную форму, переводить на другие языки, рекламировать, включать в базы данных.

© 2017 АО ИФК «Солид». Все права защищены