



Акции		Валюты		Металлы / Сырье				
S&P 500	2680,5	-0,11%	USD/RUB*	57,665	0,06%	Нефть Brent*	66,7	-0,42%
euro Stoxx 600	390,3	-0,10%	EUR/RUB*	68,455	0,12%	Нефть WTI*	59,8	-0,33%
MOEX Russia	2097,0	-0,38%	ЦБ: «корзина»*	62,520	0,09%	Золото*	1282,6	-0,04%
MSCI Russia	599,8	0,70%	EUR/USD*	1,188	0,14%	Никель	12050,0	0,42%
MSCI EM	1138,6	-0,22%	USD/JPY*	113,190	-0,04%	Медь	7019,0	0,60%

*Данные на 8:00 мск

Доступ на российские биржи через АО ИФК «Солид»: +7 495 228 70 10

Доступ на мировые фондовые биржи и рынок Forex через Solid Financial Services: + 7 495 228 70 10 (1590)

Данные последних торгов

США Европа EM Россия Brent

↓ ↓ ↓ ↓ ↓

Внешний фон перед открытием рынка в России носит умеренно позитивный характер

Результатирующее влияние ключевых внешних факторов, оказывающих существенное воздействие на поведение российского финансового рынка, сегодня в начале дня, по нашим оценкам, складывается умеренно позитивным. Котировки февральских фьючерсов на нефть марки Brent колеблются в районе отметки в \$66,7 за баррель после роста накануне, вызванного опасениями участников рынка относительно перебоев в поставках сырья после сообщений о взрыве на магистральном нефтепроводе в Ливии. В текущем моменте нефтяной рынок находится в ожидании публикации данных по запасам «черного золота» в США, которые, по прогнозам, продолжат сокращаться. Фьючерсы на ведущие фондовые индексы США сегодня утром слегка прибавляют. Основные азиатские фондовые индикаторы большей частью демонстрируют сдержанную позитивную динамику. Премаркет европейской сессии сигнализирует о небольшом повышении ведущих европейских фондовых индексов в начале торгового дня. Открытие российского рынка акций сегодня ожидаем в районе 2100 пунктов по индексу МосБиржи, предполагая увидеть попытку этого фондового индикатора отыграть понесенные им днем ранее потери.

Обзор внешних факторов, динамики фондовых рынков развитых и развивающихся (emerging markets, EM) стран, оценка вероятной динамики торгов на открытии фондового рынка РФ

стр. 1-2

США: Индекс потребительского доверия**Драйверы рынка**

стр. 3

Сургутнефтегаз: в зоне 26 – 27 р. может появиться сильная поддержка**Анализируем технично:**

стр. 4

Длинная позиция: ЛУКОЙЛ. Покупка в зоне 3310 р., тейк-профит: зона 3390 р., стоп-лосс: 3262 р.**Торговые идеи:**

стр. 5

Предпринимательская уверенность в РФ в декабре понизилась**Дайджест новостей**

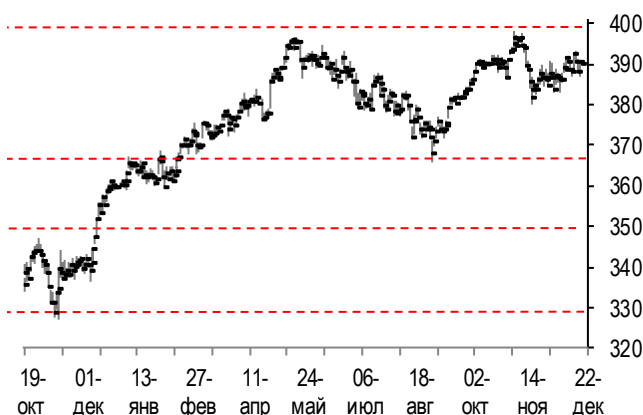
стр. 6

КНДР планирует запустить разведывательный спутник**Инфоповод**

стр. 8

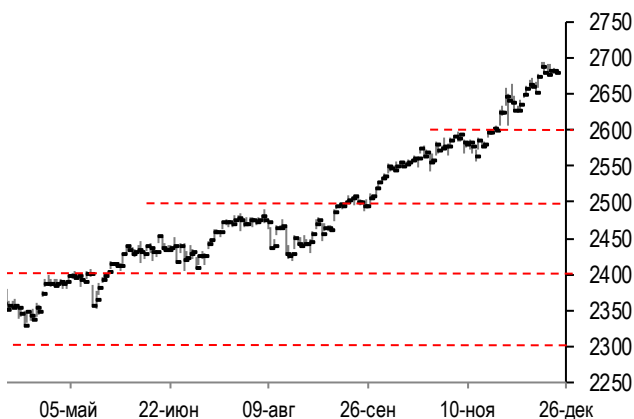
Конъюнктура рынков

График фондового индекса евро STOXX 600 (daily)



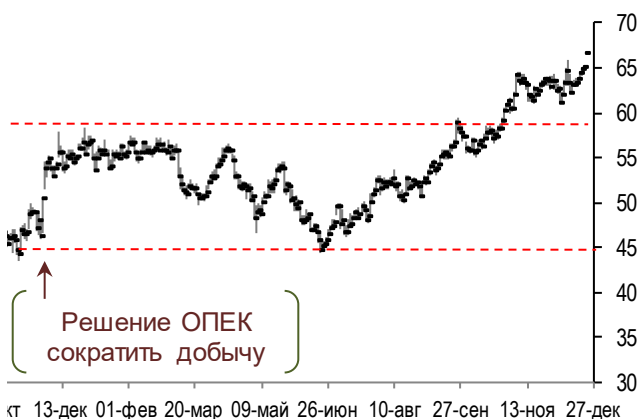
Источник: Solid Research

График фондового индекса S&P500 (daily)



Источник: Solid Research

График цен на нефть Brent (daily)



Источник: Solid Research

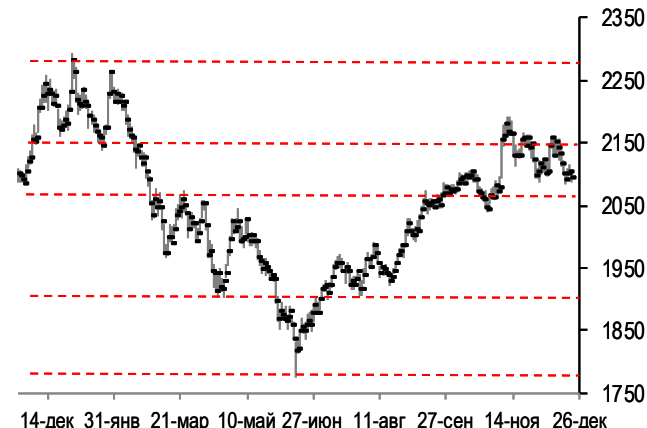
Ведущие европейские фондовые индексы во вторник не изменились в связи с рождественскими каникулами. С начала 2017 года рост ведущих европейских фондовых индикаторов большей частью выглядит довольно скромным. Фондовый индекс крупнейших европейских компаний Euro Stoxx 50 с начала года поднялся на 8%. При этом наибольшим ростом в нем отметились акции немецкой энергетической компании E.ON (+37,5% с начала года). Индекс MSCI Euro с начала года прибавил 10%, а самый значительный подъем среди страновых европейских индексов в этом году показал греческий FTSE/Athens Stock Exchange Mid Index (+60% с начала года).

Фондовый рынок США во вторник снизился. Индекс "голубых фишек" Dow Jones просел на 0,03%, а наибольшее отрицательное влияние на него оказало падение акций Apple (-2,5%). Индекс high-tech биржи NASDAQ понизился на 0,34%. Индекс "широкого рынка" S&P500 (-0,11%) тоже просел при оборотах торгов на 40% ниже среднемесячных. При этом понижением в его отраслевом спектре отметился индекс сектора информационных технологий (-0,7%), в котором снизилось в цене 68% акций.

Котировки февральских фьючерсов на нефть Brent во вторник выросли на 2,7% на фоне сообщений о взрыве на магистральном нефтепроводе в Ливии.

Рынок акций РФ во вторник не показал единой динамики. Индекс МосБиржи снизился на 0,38% при оборотах торгов на 60% ниже среднемесячных, а наибольшее отрицательное влияние на него оказало понижение в цене акций Лукойла (-1%) и Газпрома (-0,6%). Сдержало снижение индекса МосБиржи повышение акций НЛМК (+1,5%) и Мечела (+4,8%). Подсчитываемый в долларах индекс РТС (+0,09%) вырос на фоне укрепления позиций рубля к доллару США.

График фондового индекса МосБиржи (daily)



Источник: Solid Research

Календарь событий

Дата	Время	Важ-	Код ISO	Событие	Период	Факт	Прогноз	Предыд.
26 дек	17:00		US	Индекс цен на жилье S&P CoreLogic CS (% г/г)	окт	6,2		6,2
	18:00		US	Индекс произв. активности ФРБ Ричмонда (пункты)	дек	20,0	21,0	30,0
	18:30		US	Индекс произв. активности ФРБ Далласа (пункты)	дек	29,7	20,0	19,4
27 дек	16:00		RU	Инфляция за неделю (%)	дек 25			0,1
	16:00		RU	Инфляция с начала года (%)	дек 25			2,4
	18:00		US	Индекс потребительского доверия (пункты)	дек		128,0	129,5
	18:00		US	Незавершенные продажи на рынке жилья (% м/м)	ноя		-0,5	3,5
	18:00		US	Незавершенные сделки по продаже жилья (% г/г)	ноя			1,2
28 дек	9:00		RU	Markit Индекс деловой активности PMI в сфере произ-ва (пункты)	дек		51,3	51,5
	16:00		RU	Международные резервы (\$ млрд)	дек 22			430,3
	16:30		US	Предварит. торговый товарный баланс (\$ млрд.)	ноя		-67,8	-999998,0
	16:30		US	Оптовые запасы (% м/м)	ноя P		0,3	-0,5
	16:30		US	Первичные заявки на пособие по безработице (тыс)	дек 23		240,0	245,0
	16:30		US	Повторные заявки на пособие по безработице (тыс)	дек 16		1900,0	1932,0
	17:45		US	Индекс деловой активности Chicago PMI (пункты)	дек		62,0	63,9
	19:00		US	Запасы нефти (DOE, тыс. барр.)	дек 22		-4000,0	-6495,0
	19:00		US	Запасы нефти в Кушинге (DOE, тыс. барр.)	дек 22			754,0
29 дек	9:00		RU	Markit Индекс деловой активности PMI в сфере услуг (пункты)	дек		55,8	57,4
	9:00		RU	Markit Композитный индекс деловой активности PMI (пункты)	дек			56,3
	16:00		RU	Сальдо платежного баланса (\$ млн.)	3Q F			1200,0
	16:00		RU	ВВП (% г/г)	3Q F		1,8	1,8
	16:00		RU	Инфляция (% г/г)	дек P		2,6	2,5
	16:00		RU	Инфляция (% м/м)	дек P		0,5	0,2

Сигналы технического анализа

Тикер	Направление	Открытие позиции	Ориентировочный тейк-профит	Трейлинг -стоп	Статус сигнала
ЛКОН	Покупка	3310	3390	3262	

Анализируем технично: Сургутнефтегаз



Бумага снижается после пика в районе 41 р. Летом 2017 г. цена дошла до сильной долгосрочной поддержки в зоне 24 – 25 р. Последовал отскок до 30 р. Он хорошо вписывается в наклонное сопротивление по локальным вершинам 2016 – 2017 гг. В декабре идет коррекция от этой линии. Пока ее удерживают на 27 р. Если быки смогут развернуть отскок от этого уровня и пройдут 30 р., то может развиваться рост в район 35 р. Если 27 р. пробьют вниз, то бумага может снизиться к поддержке 24 – 25 р.



В июне обновили локальный минимум в рамках долгосрочного снижения (см. выше). К ноябрю быки смогли вытянуть бумагу к проекции наклонного сопротивления. В тот момент это получилось чуть выше 30,5 р. Двухволновая коррекция пришла к зоне поддержки 26 – 27 р. В декабре цена отскакивает от верхней границы зоны. Медведи довольно быстро продавливают цену почти до стартового уровня. Если продажи продолжатся, то пройти зону 26 – 27 р. будет непросто. Растущее движение пока не просматривается

Торговые рекомендации:

При приближении цены к зоне поддержки в районе 26 - 27 р. можно присматриваться к длинным позициям, открытие которых будет зависеть от характера торгов в этой зоне.

Торговые идеи: ЛУКОЙЛ

Идея для длинной позиции:



Бумага вошла в боковик после ралли в конце октября – начале ноября. Обозначилась поддержка в районе 3290 р. До середины декабря локальные максимумы показывали повышательную тенденцию. Таким образом, получился расширяющийся треугольник. Во второй половине декабря цена снижалась и на прошлой неделе пришла к нижней границе фигуры. После отскока бумагу еще раз прижали к этой же поддержке. Если быки намерены не сдавать этот уровень, то цена может еще раз пойти на отскок. По крайней мере, предыдущая короткая консолидация разрешилась вверх. Вполне возможно, что этот сценарий повторится и в этот раз. Не рекомендуется открывать позицию с начала торгов.

План открытия **длинной позиции**:

1. Покупка в зоне 3310 р.
2. Тейк-профит: зона 3390 р. и выше. Для защиты прибыли целесообразно использование скользящих стопов,
3. Стоп-лосс: 3262 р.
4. Сигнал отменяется, когда цена закрепляется ниже уровня 3280 р.

Дайджест новостей

Путин заявил о снижении зависимости экономики РФ от цен на нефть и внешних воздействий

Российская экономика РФ теперь меньше подвержена внешним шокам и воздействиям нефтяных цен, заявил президент РФ Владимир Путин.

"Уменьшилась зависимость федерального бюджета от нефтяной конъюнктуры. И в целом российская экономика теперь меньше подвержена всякого рода внешним шокам и воздействиям", - сказал В.Путин в ходе встречи с правительством РФ.

Кроме того, по его словам, "заметны успехи в форсировании тех задач и решений, которые ставились в области улучшения делового климата". "Здесь тоже у нас много нерешенных вопросов, но все-таки движение вперед очевидно", - подчеркнул президент.

Также "ощутимый эффект дали программы развития импортозамещения и поддержки экспорта". "При этом крупнейшим несырьевым экспортером стал отечественный агропром, что совсем недавно трудно было даже себе представить. А теперь это свершившийся факт", - подчеркнул В.Путин.

Комментарий эксперта: помимо снижения зависимости федерального бюджета от нефтяной конъюнктуры в последнее время исчезла корреляция колебаний курса рубля с изменениями цен на нефть. Если во втором полугодии прошлого года корреляция процентных изменений курса доллара к рублю с изменением цен на нефть в недельном тайм-фрейме составляла -0,69, то во втором полугодии текущего года значение этого показателя уже составило статистически незначимую величину -0,14.

Предпринимательская уверенность в РФ в декабре понизилась

Индекс предпринимательской уверенности, отражающий обобщенное состояние предпринимательского поведения, в декабре 2017 года по сравнению с декабрем 2016 года повысился в добывающих производствах с минус 7% до минус 2%, в обрабатывающих производствах с минус 8% до минус 5%, понизился - в обеспечении электрической энергией, газом и паром; кондиционировании воздуха с 6% до 3%%, говорится в сообщении Росстата, который провел обследование деловой активности 3,2 тыс. организаций.

По сравнению с предыдущим месяцем предпринимательская уверенность в добывающих производствах в ноябре снизилась на 1 процентный пункт (п.п.) после стабильности месяцем ранее. Так, в ноябре показатель оставался на уровне октября - минус 1% против нулевой отметки в сентябре,

Уверенность в обрабатывающих производствах РФ в текущем месяце по сравнению с предыдущим месяцем также сократилась на 1 п.п. после такого же снижения месяцем ранее. Уверенность в обрабатывающей промышленности снижается третий месяц подряд.

Предпринимательская уверенность в добывающих и обрабатывающих производствах опустилась до минимума с начала 2017 года.

Комментарий эксперта: снижение предпринимательской уверенности с одной стороны обусловлено замедлением темпов российского экономического роста, а с другой стороны имеет сезонный характер. Среди факторов, негативно повлиявших на предпринимательскую уверенность, также стоит отметить неоднозначность перспектив изменения экономической ситуации, недостаточный спрос на продукцию предприятий на внутреннем рынке и неопределенность с реформой налогообложения.

ЦБ РФ приступит к поэтапному расширению применения мотивированного суждения при надзоре за участниками финансового рынка

Банк России приступит к поэтапному расширению сферы применения мотивированного суждения при надзоре за всеми участниками финансового рынка. Таковы итоги общественного обсуждения консультативного доклада, подготовленного регулятором.

Участники рынка в целом поддержали предложения авторов документа, сообщает пресс-служба ЦБ РФ. При этом они отметили, что при определении круга организаций, к которым планируется применять мотивированное суждение, должны учитываться как вид их деятельности на финансовом рынке, так и размер. Так, на первом этапе мотивированное суждение планируется применять с учетом масштабов и значимости организации, в зонах высокого риска в ее деятельности, а также только в отношении областей, рассмотренных в докладе.

Применение риск-ориентированного подхода при внедрении мотивированного суждения позволит Банку России более лояльно подходить к регулированию и надзору за добросовестными организациями.

Комментарий эксперта: применение мотивированного суждения при надзоре достаточно непростой и многоступенчатый процесс. Его процедуру регулятор, вероятно, подробно представит в форме соответствующего законопроекта, который будет обсуждаться в следующем году. Достаточно тонким моментом является возможность оспаривания вынесенного мотивированного суждения в случае несогласия с ним, а также процессуальный порядок подобного рода действий.

Россияне смогут дистанционно открывать счета в банках уже летом 2018 года

Совет Федерации одобрил закон, внедряющий механизм удаленной идентификации физических лиц. В настоящий момент для того, чтобы открыть счет (вклад), гражданину необходимо посетить отделение банка или встретиться с его представителем, говорится в сообщении ЦБ РФ. После этого он может дистанционно получать иные услуги именно в этом банке.

"Внедрение такого механизма позволит повысить доступность финансовых услуг, в том числе для людей с ограниченными возможностями, пожилого и маломобильного населения, а также будет способствовать развитию конкуренции и снижению издержек на финансовом рынке, – отметила первый заместитель председателя Банка России Ольга Скоробогатова, чьи слова приводятся в пресс-релизе. – Реализация этого проекта – одна из ключевых задач для перевода финансовых услуг в цифровую среду, развития эффективных и безопасных решений в этой области".

Механизм удаленной идентификации позволит физическим лицам получать финансовые услуги дистанционно в любом банке. Важно отметить, говорится в сообщении регулятора, что данные процедуры будут проводиться бесплатно и только с согласия клиента.

Особое внимание при внедрении нового механизма уделяется обеспечению защиты персональных данных граждан. Банк России будет осуществлять контроль и надзор за выполнением банками организационных и технических мер по обеспечению безопасности персональных данных при использовании единой биометрической системы.

Комментарий эксперта: создаваемый механизм удаленной идентификации физических лиц в дальнейшем предполагается распространить и на другие сферы, что станет важным шагом к новому технологическому укладу, необходимому для «цифровизации» российской экономики.

Инфоповод: Корейский кризис

КНДР планирует запустить разведывательный спутник

КНДР ведет подготовку к запуску разведывательного спутника "Кванмёнсон-5" ("Сияющая звезда - 5") и может осуществить его в ближайшее время, сообщила газета JoongAng Ilbo.

"Кванмёнсон-5" - разведывательный аппарат, оснащенный камерой и коммуникационным оборудованием", - приводит издание слова источника в южнокорейском правительстве.

Вместе с тем, как отмечает агентство Kyodo, представитель Комитета начальников штабов Республики Корея заявил, что на данный момент никаких признаков подготовки Пхеньяна к запуску орбитального спутника не наблюдается.

Последний раз КНДР проводила пуск ракеты-носителя с искусственным спутником Земли "Кванмёнсон-4" в феврале 2016 года. Однако, как отмечали специалисты, аппарат не передавал никаких сигналов, что могло свидетельствовать о его неработоспособности. В июне этого года представитель КНДР, выступая на Конференции по разоружению в Женеве, заявил о намерении Пхеньяна продолжать исследования космического пространства в мирных целях. Вместе с тем ряд стран, включая США, Южную Корею и Японию, считает подобные запуски нарушением резолюций Совбеза ООН, поскольку они имеют непосредственное отношение к развитию ракетной программы.

Команда экспертов АО ИФК «Солид»

Королюк Михаил	Начальник отдела по развитию бизнеса на азиатских рынках +7 (495) 228-70-10 доб.1346 koroilyuk@solidinvest.ru	Шагов Олег	Начальник аналитического отдела +7 (495) 228-70-10 доб.1305 shagov@solidinvest.ru
Гришин Алексей	Технический аналитик	Клюева Татьяна	Аналитик +7 (495) 228-70-10 доб.1304 klyuyeva@solidinvest.ru

Обслуживание клиентов АО ИФК «Солид» +7 (495) 228-70-10

Доступ на мировые фондовые биржи и рынок Forex +7 (495) 228-70-10

Интересы клиентов АО ИФК «Солид» представляет Solid Financial Services Ltd. – дочерняя финансовая компания, лицензированный брокер Европейской юрисдикции

[Задайте вопрос](#) нашим экспертам, и мы постараемся осветить волнующие Вас темы в следующих выпусках «Вашего Референта»

АО ИФК «Солид» 123007, Москва, Хорошевское шоссе, д. 32А

Телефон: +7 (495) 228-70-10

Факс: +7 (495) 228-70-11

E-mail: solid@solid-ifc.ru

Лицензии на осуществление:

- брокерской деятельности – № 045-06790-100000, выдана ФКЦБ России 24 июня 2003 г. без ограничения срока действия;
- дилерской деятельности – № 045-06793-010000, выдана ФКЦБ России 24 июня 2003 г. без ограничения срока действия;
- деятельности по управлению ценными бумагами – № 045-06795-001000, выдана ФКЦБ России 24 июня 2003 г. без ограничения срока действия;
- депозитарной деятельности – № 045-06807-000100, выдана ФКЦБ России 27 июня 2003 г. без ограничения срока действия.

При подготовке данного обзора использована информация из следующих источников: Bloomberg, Cbonds, Financial Times, Reuters, Wall Street Journal, Ведомости, РИА Новости, Интерфакс, Коммерсант, РБК, Росстат, Прайм-Тасс и других.

Настоящий документ не может рассматриваться в качестве публичной оферты. Информация и мнения, представленные в данном отчете, подготовлены компанией АО ИФК «Солид». АО ИФК «Солид», ее руководство и сотрудники не могут гарантировать абсолютную точность, полноту и достоверность представленной в настоящем документе информации и не несут ответственности за возможные потери клиента в связи с ее использованием. АО ИФК «Солид», ее руководство и сотрудники не несут ответственность за инвестиционное решение клиента, основанные на информации, содержащейся в настоящем документе. АО ИФК «Солид», ее руководство и сотрудники, также не несут ответственность за прямые или косвенные потери или ущерб, возникший в результате использования клиентом информации или какой-либо ее части при совершении операций с ценными бумагами. Рекомендации и мнения, высказанные в данном отчете, являются исключительно мнением АО ИФК «Солид», и не являются предложением о покупке или продаже ценных бумаг. Без разрешения АО ИФК «Солид» данный отчет запрещается воспроизводить, адаптировать, передавать по различным каналам, транслировать в эфир, доводить до общего сведения, публично показывать, преобразовывать в электронную форму, переводить на другие языки, рекламировать, включать в базы данных.

© 2017 АО ИФК «Солид». Все права защищены