




Акции		Валюты		Металлы / Сырье				
S&P 500	2434,5	-0,05%	USD/RUB*	59,959	-0,57%	Нефть Brent*	45,4	0,46%
euro Stoxx 600	388,5	0,01%	EUR/RUB*	66,735	-0,21%	Нефть WTI*	42,9	0,47%
MMББ	1860,1	0,50%	ЦБ: «корзина»*	63,008	-0,41%	Золото*	1252,1	0,12%
MSCI Rus	497,2	-0,21%	EUR/USD*	1,116	0,10%	Никель	8910,0	0,22%
MSCI EM	1008,8	0,23%	USD/JPY*	111,330	0,00%	Медь	5736,0	1,52%

\*Данные на 8:00 мск

Доступ на российские биржи через АО ИФК «Солид»: +7 495 228 70 10

Доступ на мировые фондовые биржи и рынок Forex через Solid Financial Services: + 7 495 228 70 10 (1590)

## Данные последних торгов:



### Внешний фон перед открытием рынка в России носит нейтральный характер

Результатирующее влияние ключевых внешних факторов, оказывающих существенное воздействие на поведение российского финансового рынка, сегодня в начале дня, по нашим оценкам, складывается близким к нейтральному. Котировки августовских фьючерсов на нефть марки Brent удерживаются выше уровня в \$45 за баррель в ожидании публикации данных по буровой активности в США, выступающих опережающим индикатором по отношению к американскому производству «черного золота». Фьючерсы на ведущие фондовые индексы США сегодня утром слегка «плюсуют». Основные азиатские фондовые индикаторы не показывают единой динамики. Премаркет европейской сессии сигнализирует о небольшом понижении ведущих европейских фондовых индексов в начале торгового дня. Открытие российского рынка акций сегодня ожидаем в районе 1860-1865 пунктов по индексу ММББ, предполагая увидеть продолжение колебаний этого фондового индикатора вблизи текущих уровней под влиянием перманентных сдвигов внешнего фона и происходящих событий.

Обзор внешних факторов, динамики фондовых рынков развитых и развивающихся (emerging markets, EM) стран, оценка вероятной динамики торгов на открытии фондового рынка РФ

стр. 1-2

**Еврозона:** Индексы деловой активности

**США:** Индексы деловой активности

**Драйверы рынка**

стр. 3

Индекс ММББ: краткосрочный рост в рамках среднесрочного снижения

**Анализируем технично:**  
Индекс ММББ

стр. 4

Длинная позиция: Татнефть. Покупка в зоне 377 р., тейк-профит: зона 395 р., стоп-лосс: 366,1 р.

**Торговые идеи:**  
Татнефть

стр. 5

**В Конгрессе США настроены на быстрое одобрение законопроекта о санкциях**

**Дайджест новостей**

стр. 6

**Международные резервы РФ сократились**

**Conference Board: индекс опереж. индикаторов вырос**

**Число новостроек в США в мае снизилось на 5.5%**

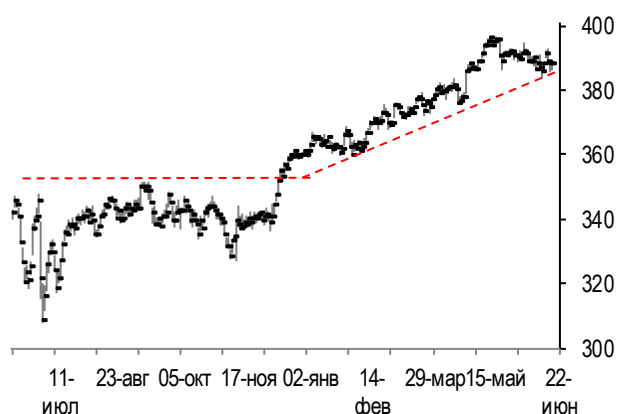
**Евросоюз продлит санкции против России**

**Инфоповод**

стр. 8

## Конъюнктура рынков

Динамика фондового индекса euro STOXX 600 (daily)



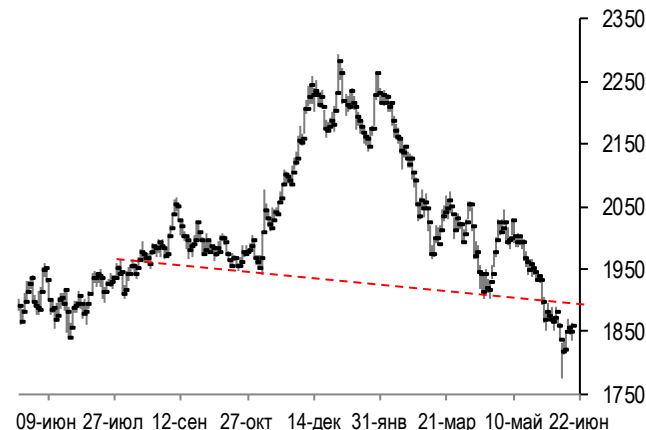
Source: Bloomberg, Solid Research

Динамика цен на нефть Brent (daily)



Source: Bloomberg, Solid Research

Динамика фондового индекса ММВБ (daily)



Source: Bloomberg, Solid Research






**Ведущие европейские фондовые индексы** в четверг изменились разнонаправленно. Британский фондовый индекс FTSE 100 по итогам дня потерял 0.11% при оборотах торгов чуть ниже среднемесячных. При этом наибольшее отрицательное влияние на поведение индекса FTSE 100 оказало снижение котировок акций банков Barclays (-2.1%), HSBC (-0.5%) и компаний из потребительского сектора British American Tobacco (-1.2%), Diageo (-1.6%). Сдержало снижение индекса FTSE 100 повышение в цене акций фармацевтических компаний Shire (+3.7%), GlaxoSmithKline (+2.3%), AstraZeneca (+2%). В свою очередь, французский фондовый индекс CAC в четверг прибавил 0.15% при оборотах торгов чуть ниже среднемесячных, а повышением из числа бумаг, входящих в его состав, выделились акции металлургического гиганта ArcelorMittal (+3.1%) и фармацевтической компании Sanofi (+2.4%). Немецкий индикатор DAX (+0.15%) вырос благодаря повышению котировок акций ThyssenKrupp (+4.6%), Bayer (+0.6%), Siemens (+0.6%) и SAP (+0.8%), внесших существенный вклад в его подъем.

**Фондовый рынок США** в четверг не показал единой динамики. Индекс американских "голубых фишек" Dow Jones продолжил сползать от своего исторического максимума, опустившись в итоге дня ещё на 0.06%, а наибольшее отрицательное влияние на его поведение оказало понижение котировок акций банка Goldman Sachs (-1.2%) и торговой сети Home Depot (-0.7%). Индекс high-tech биржи NASDAQ вырос на 0.04% на фоне повышения в цене акций фармацевтических компаний Gilead Sciences (+4.4%), Illumina (+3.2%), Alexion Pharm (+2.1%) и Mylan (+1.9%). Индекс "широкого рынка" США S&P500 (-0.05%) вновь слегка снизился при оборотах чуть ниже среднемесячных, а падением в его отраслевом спектре выделился индекс акций компаний потребительского сектора (-0.7%). Переизбрание нынешней главы ФРС Джанет Йеллен, согласно неофициальным данным, встречает сопротивление у ряда советников Трампа, который должен определиться в этом вопросе в ближайшие месяцы.

**Котировки августовских фьючерсов на нефть Brent** в четверг выросли на 0.9% на фоне сообщений о том, что в ОПЕК обсуждается возможность дополнительного сокращения объема добычи.

**Рынок акций РФ** в четверг прибавил вслед за ценами на нефть. Индекс ММВБ вырос на 0.5% при оборотах торгов чуть выше среднемесячных. Подсчитываемый в долларах индекс РТС (+0.53%) также подрос.

## Календарь событий

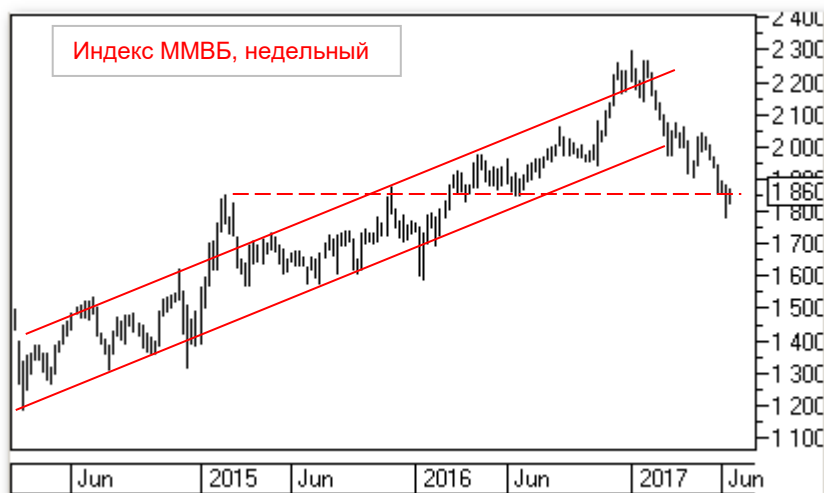
Дата	Время мск	Регион	Событие	Период	Прогноз	Пред. значение
23.06	11:00		Индекс деловой активности PMI в сфере произ-ва (пункты)	июнь	56.8	57.0
	11:00		Индекс деловой активности PMI в сфере услуг (пункты)	июнь	56.1	56.3
	16:45		Индекс деловой активности PMI в сфере произ-ва (пункты)	июнь	53.0	52.7
	16:45		Индекс деловой активности PMI в сфере услуг (пункты)	июнь	53.5	53.6
	17:00		Продажи на первичном рынке жилья (% м/м)	май	3.7	-11.4

## Сигналы технического анализа

Бумага	Направление	Фигура	Тайм - фрейм	Отмена сигнала	Открытие позиции	Тейк-профит	Стоп-лосс	Эффективность сигнала*	Уровень трейлинг-стопа	Статус сигнала
TRNFP	Покупка	Поддержка	дневной	<156000	161200	190000	154200	3.94		открыт
VTBR	Покупка	Канал	60 мин.	<0.0635	0.0644	0.0675	0.0628	1.89		
GAZP	Покупка	Шип	дневной	<115	117.6	130	113.4	2.85	116.4	открыт
ALRS	Покупка	Шип	дневной	<82	84.1	90	81.7	2.39		
FEES	Покупка	Поддержка	60 мин.	<0.157	0.1603	0.2	0.1547	6.84	0.1603	открыт
TATN	Покупка	Поддержка	60 мин.	<370	377	395	366.1	1.60		

## Анализируем технично: Индекс ММВБ

### Долгосрочно: снижение



С 2014 г. индекс растет в канале с короткими выбросами из него. В начале этого года обновили исторический максимум в районе 2300 п. Коррекцию пытались удержать в канале в районе 2000 п. Однако медведи смогли спровоцировать еще одну волну продаж. В июне индекс пришел на долгосрочный уровень 1850 п. На прошлой неделе сделали прокол уровня до 1800 п., но пока его выкупили. Если быки смогут выйти выше 1900 п., то сложится хорошая модель на рост в район 2000 п. Если продажи возобновятся, то при уходе ниже 1800 п. возможно снижение в зону 1600 – 1700 п.

### Среднесрочно: снижение



В январе – феврале начал формироваться падающий канал. В феврале идет пробой нижней границы, и волна продаж почти дошла до 1950 п. В марте и апреле быки на отскоках не могут пройти 2050 п. В мае разворачивается новая падающая волна, которая в июне доходит до 1850 п. Здесь видна попытка сдерживания продаж. Быстрое ускорение снижения на прошлой неделе с проколом 1800 п. На этой неделе прокол выкупили, но наметилась пауза в отскоке. Если индекс удержат выше 1850 п., то появятся хорошие шансы на выход выше 1900 п. Есть очертания нового падающего канала.

### Краткосрочно: рост



Ценовой разрыв с открытия 15 июня и дальнейшее снижение до 1780 п. выкупили во второй половине того же дня. Вторая растущая волна доходит до 1870 п. Коррекция слабая, больше похожая на бычий флаг с вероятным раскрытием вверх. Рост в течение вчерашних торгов пока подтверждает это. Ближайшая сильная локальная зона сопротивления - 1870 – 1890 п. Если ее пройдут, то сразу может быть ход к 1950 п.

*Примечание: под долгосрочной тенденцией мы понимаем тенденцию, существующую в течение года, среднесрочной – в течение квартала, краткосрочной – в течение последних 5 – 10 дней.*

## Торговые идеи

Идея для длинной позиции:



Последние три дня бумага консолидируется выше 370 р. в рамках краткосрочного растущего канала. Сам канал начал формироваться во второй декаде июня. 16 июня был резкий выброс из канала вниз, но его остановили в районе 350 р. – локальный минимум в снижении второй половины мая - начала июня. От этой точки бумага раллировала в течение одного дня и вошла в рамки растущего канала. Это хороший бычий знак. Уровень 370 р. замечен в марте и начале апреля. Тогда здесь было сильное сопротивление. В конце апреля - хорошее ралли с пробоем этого сопротивления и консолидацией в форме симметричного треугольника. Фигуру раскрыли вверх с продолжением роста. Сейчас тоже очень похожий сценарий. Только предшествующее ралли длилось один день, а не два, и форма консолидации другая. Но раз быки смогли закрепиться выше сопротивления на 370 р. (уровень теперь работает поддержкой), то у них есть реальные шансы на продолжения роста, в случае раскрытия консолидации вверх. Не рекомендуется открывать позицию с начала торгов.

План открытия **длинной позиции**:

1. Покупка в зоне 377 р.,
2. Тейк-профит: зона 395 р. и выше. Для защиты прибыли целесообразно использование скользящих стопов,
3. Стоп-лосс: 366,1 р.
4. Сигнал действителен, пока цена находится выше уровня 370 р.

## Дайджест новостей

### **В Конгрессе США настроены на быстрое одобрение законопроекта о санкциях**

Спикер нижней палаты Конгресса США Пол Райан заявил о своей поддержке законопроекта о санкциях в отношении Ирана и России, который был ранее одобрен Сенатом. "Мы хотим продвигаться по этому вопросу", - заявил он.

По словам П.Райана, глава комитета палаты представителей по иностранным делам Эд Ройс также одобряет данный законопроект, планирует вскоре рассмотреть его на комитете.

"Председатель Ройс обозначил, что хочет двигаться по этому вопросу быстро", - сказал спикер.

Сенат США на прошлой неделе одобрил поправку к документу об ограничительных мерах в отношении Ирана, предусматривающую ужесточение антироссийских санкций и запрещающую президенту США самостоятельно смягчать в дальнейшем ограничительные меры в отношении России.

**Комментарий эксперта:** согласно предлагаемому законопроекту американским компаниям и физическим лицам будут запрещены сделки по предоставлению российским банкам финансирования дольше, чем на 14 дней, что существенно ограничит пространство для маневра российских компаний и банков по сравнению с существующим ограничением в 90 дней. Могут быть введены и дополнительные ограничительные меры для компаний из финансового, энергетического и транспортного секторов.

### **Международные резервы РФ сократились**

Международные резервы России на 16 июня составили \$406,4 млрд, сообщил Банк России. По состоянию на 9 июня международные резервы равнялись \$408,3 млрд. Таким образом, за неделю они уменьшились на \$1,9 млрд.

**Комментарий эксперта:** международные резервы РФ за неделю уменьшились в основном из-за курсовой и рыночной переоценки портфеля составляющих их активов. ЦБ РФ не сообщал об интервенциях на валютном рынке. Однако в перспективе при достижении инфляции целевого уровня в 4% ставит себе в качестве долгосрочного ориентира доведение уровня международных резервов РФ до \$500 млрд. Поскольку годовая инфляция в последние недели несколько удалась от таргета ЦБ РФ, вероятность интервенций ЦБ в ближайшей перспективе очень мала.

### **Conference Board: индекс опережающих индикаторов в мае вырос**

Корзина экономических индикаторов в мае выросла, причем рост наблюдался уже пятый месяц подряд.

Индекс опережающих индикаторов Conference Board в мае вырос на 0,3%, до 127, что соответствовало ожиданиям экономистов, опрошенных WSJ.

Этот индекс, состоящий из 10 компонентов, среди которых первичные заявки на пособие по безработице, производственные заказы и динамика индекса S&P 500, призван сигнализировать об изменениях в бизнес-цикле и сглаживать волатильность отдельных индикаторов.

Индекс синхронных индикаторов, призванный отражать текущие экономические условия и состоящий из четырех компонентов, включая число рабочих мест вне сельского хозяйства США, в мае вырос на 0,1% после роста на 0,3% в апреле.

**Комментарий эксперта:** в целом, динамика индекса говорит о продолжении долгосрочного тренда, в рамках которого экономика США будет до конца текущего года расти годовыми темпами примерно около 2%.

## Число новостроек в США в мае снизилось на 5.5%

По данным Министерства торговли США, число домов, строительство которых было начато в США в мае 2017 года, сократилось на 5,5% относительно предыдущего месяца и составило 1092 тыс. в пересчете на годовые темпы. Показатель стал самым низким с сентября 2016 года.

В апреле количество новых жилых домов упало по сравнению с мартом на 2,8% и составило 1156 тыс. Ранее сообщалось о снижении показателя на 2,6% – до 1172 тыс. Аналитики Уолл-стрит ожидали рост показателя с ранее объявленного уровня на 4,1% – до 1220 тыс.

При этом в мае было выдано на 4,9% меньше разрешений на строительство новых домов – всего 1168 тыс. в пересчете на годовые темпы. Эксперты ожидали повышения показателя на 1,7% – до 1249 тыс.

Слабость рынка жилья в США во втором квартале очевидна, отмечают эксперты. Больше всего снижение коснулось южных штатов, где показатель строительства упал до минимума с 2015 года.

Основным негативным фактором является нехватка квалифицированных работников в строительном секторе и участков под строительство. Число строящихся домов на одну семью сократилось в мае на 3,9% – до 794 тыс. Темпы строительства многоквартирных домов, обычно подверженные значительной волатильности, упали на 9,7% – до 298 тыс.

**Комментарий эксперта:** отметим, что рынок жилья во втором квартале явно слабее, также как потребительские расходы и инфляция. Возможно, повышение ставки ФРС в марте было преждевременным.

### ФРС Сент-Луис, Джеймс Буллард: прогнозируемая руководителями ФРС траектория процентных ставок "излишне агрессивна"

Президент Федерального резервного банка Сент-Луиса Джеймс Буллард сказал, что не видит никакой необходимости в дальнейших повышениях процентных ставок, но Центральный банк должен начать сокращение баланса, достигающего 4,5 трлн долларов, "скорее раньше, чем позже".

Буллард не имеет право голоса на заседаниях Комитета по операциям на открытом рынке ФРС, который на прошлой неделе повысил диапазон краткосрочной процентной ставки на четверть процентного пункта, до 1%-1,25%. Это было третье повышение с середины декабря и прогнозы, опубликованные после заседания комитета, показали, что руководители ожидают еще одного повышения ставки в этом году и по три повышения ставки в каждом из следующих двух лет.

Повышение ставки на прошлой неделе – это "не такая уж большая проблема", - отметил Буллард в интервью в среду. Однако прогноз о повышении ставки по федеральным фондам до 3% в следующие два с половиной года "необязательно является агрессивным. Траектория, представленная комитетом, кажется мне целесообразной, учитывая ситуацию, в которой мы оказались", - сказал он.

**Комментарий эксперта:** таким образом, Буллард высказывается против повышения ставок, но приветствует начало сокращения баланса ФРС, на котором скопилось огромное количество ценных бумаг, большая часть их была приобретена в разгар финансового кризиса и рецессии 2007-2009 годов. Тем не менее, любые существенные изменения баланса облигаций ФРС могут довольно существенно повлиять на рынок.

---

## Инфоповод: Европейский кризис

### **Евросоюз продлит санкции против России**

Лидеры стран-членов Евросоюза приняли решение продлить экономические санкции против России. Об этом сообщил председатель Евросовета Дональд Туск. «Согласовано. ЕС продлит экономические санкции против России за то, что она в недостаточной степени выполнила минское соглашение», — написал Туск в своем Twitter.

Лидеры Германии и Франции Ангела Меркель и Эмманюэль Макрон ознакомят коллег с ситуацией вокруг Минских соглашений, сказал Туск. "Это, как ожидается, позволит нам потом продлить санкции на полгода", - подчеркнул он.

В Брюсселе 22-23 июня проходит традиционный саммит Евросоюза. Формально решение о продлении экономических ограничительных мер против России может быть принято до конца июня.

## Команда экспертов АО ИФК «Солид»

Королюк Михаил	Начальник отдела управления инвестициями +7 (495) 228-70-10 доб.1346 <a href="mailto:koroilyuk@solidinvest.ru">koroilyuk@solidinvest.ru</a>	Шагов Олег	Начальник аналитического отдела +7 (495) 228-70-10 доб.1305 <a href="mailto:shagov@solidinvest.ru">shagov@solidinvest.ru</a>
Гулиев Азрет	Финансовый аналитик +7 (495) 228-70-10 доб.1336 <a href="mailto:guliev@solidinvest.ru">guliev@solidinvest.ru</a>	Догодуй Олег	Аналитик по макроэкономике +7 (495) 228-70-10 доб.1596 <a href="mailto:dogoduy@solidinvest.ru">dogoduy@solidinvest.ru</a>
Гришин Алексей	Технический аналитик		

## Обслуживание клиентов АО ИФК «Солид» +7 (495) 228-70-10

Ходов Никита	доб.1601	Сараджев Эдгар	доб.1602
		Нурлубаева Ашухан	доб.1604

## Доступ на мировые фондовые биржи и рынок Forex +7 (495) 228-70-10

Интересы клиентов АО ИФК «Солид» представляет Solid Financial Services Ltd. – дочерняя финансовая компания, лицензированный брокер Европейской юрисдикции

[Задайте вопрос](#) нашим экспертам, и мы постараемся осветить волнующие Вас темы в следующих выпусках «Вашего Референта»

АО ИФК «Солид» 123007, Москва, Хорошевское шоссе, д. 32А

**Телефон:** +7 (495) 228-70-10

**Факс:** +7 (495) 228-70-11

**E-mail:** [solid@solid-ifc.ru](mailto:solid@solid-ifc.ru)

Лицензии на осуществление:

- брокерской деятельности – № 045-06790-100000, выдана ФКЦБ России 24 июня 2003 г. без ограничения срока действия;
- дилерской деятельности – № 045-06793-010000, выдана ФКЦБ России 24 июня 2003 г. без ограничения срока действия;
- деятельности по управлению ценными бумагами – № 045-06795-001000, выдана ФКЦБ России 24 июня 2003 г. без ограничения срока действия;
- депозитарной деятельности – № 045-06807-000100, выдана ФКЦБ России 27 июня 2003 г. без ограничения срока действия.

При подготовке данного обзора использована информация из следующих источников: Bloomberg, Cbonds, Financial Times, Reuters, Wall Street Journal, Ведомости, РИА Новости, Интерфакс, Коммерсант, РБК, Росстат, Прайм-Тасс и других.

Настоящий документ не может рассматриваться в качестве публичной оферты. Информация и мнения, представленные в данном отчете, подготовлены компанией АО ИФК «Солид». АО ИФК «Солид», ее руководство и сотрудники не могут гарантировать абсолютную точность, полноту и достоверность представленной в настоящем документе информации и не несут ответственности за возможные потери клиента в связи с ее использованием. АО ИФК «Солид», ее руководство и сотрудники не несут ответственность за инвестиционное решение клиента, основанные на информации, содержащейся в настоящем документе. АО ИФК «Солид», ее руководство и сотрудники, также не несут ответственность за прямые или косвенные потери или ущерб, возникший в результате использования клиентом информации или какой-либо ее части при совершении операций с ценными бумагами. Рекомендации и мнения, высказанные в данном отчете, являются исключительно мнением АО ИФК «Солид», и не являются предложением о покупке или продаже ценных бумаг. Без разрешения АО ИФК «Солид» данный отчет запрещается воспроизводить, адаптировать, передавать по различным каналам, транслировать в эфир, доводить до общего сведения, публично показывать, преобразовывать в электронную форму, переводить на другие языки, рекламировать, включать в базы данных.

© 2017 АО ИФК «Солид». Все права защищены