



Акции		Валюты		Металлы / Сырье				
S&P 500	2268.9	0.00%	USD/RUB*	60.078	-0.10%	Нефть Brent*	53.7	0.19%
euro Stoxx 50	3306.2	-0.08%	EUR/RUB*	63.384	-0.21%	Нефть WTI*	51.0	0.30%
MMBB	2237.5	1.19%	ЦБ: «корзина»*	61.566	-0.15%	Золото*	1188.5	0.35%
MSCI Rus	609.3	0.85%	EUR/USD*	1.055	-0.10%	Никель	10435.0	1.85%
MSCI EM	885.7	0.83%	USD/JPY*	116.070	0.20%	Медь	5642.0	1.63%

*Данные на 8:00 мск

Доступ на российские биржи через АО ИФК «Солид»: +7 495 228 70 10

Доступ на мировые фондовые биржи и рынок Forex через Solid Financial Services: + 7 495 228 70 10 (1590) x

Данные последних торгов:



Внешний фон перед открытием рынка в России носит нейтральный характер

Результатирующее влияние ключевых внешних факторов, оказывающих существенное воздействие на поведение российского финансового рынка, сегодня в начале дня, по нашим оценкам, складывается близким к нейтральному. Котировки мартовских фьючерсов на нефть марки Brent колеблются в районе отметки в \$53.7 за баррель. Фьючерсы на ведущие фондовые индексы США сегодня утром слегка снижаются. Основные азиатские фондовые индикаторы не показывают единой динамики. Премаркет европейской сессии сигнализирует о вероятном небольшом понижении ведущих европейских фондовых индексов в начале торгового дня. Открытие российского рынка акций сегодня ожидаем увидеть в районе 2230-2235 пунктов по индексу ММВБ, предполагая, что драйвером его дальнейших движений могут выступить новости с нефтяного рынка и, в том числе, ожидающиеся данные отраслевой статистики по запасам и производству нефти в США.

Обзор внешних факторов, динамики фондовых рынков развитых и развивающихся (emerging markets, EM) стран, оценка вероятной динамики торгов на открытии фондового рынка РФ

стр. 1-2

Великобритания: Оценка роста ВВП NIESR
США: Запасы нефти

Драйверы рынка

стр. 3

Транснефть ап: краткосрочный рост в рамках среднесрочного роста

Анализируем технично:
Транснефть ап

стр. 4

Длинная позиция: ВТБ. Покупка в зоне 0,0716 р., тейк-профит: зона 0,0744 р., стоп-лосс: 0,07028 р.

Торговые идеи:
ВТБ

стр. 5

Инфляция в 2016 году стала самой низкой за всю новейшую историю России

Дайджест новостей

стр. 6

Большинство пунктов плана по обеспечению стабильного социально-экономического развития РФ в 2016 году выполнено

США повысили прогноз по нефти на 2017–2018 гг.

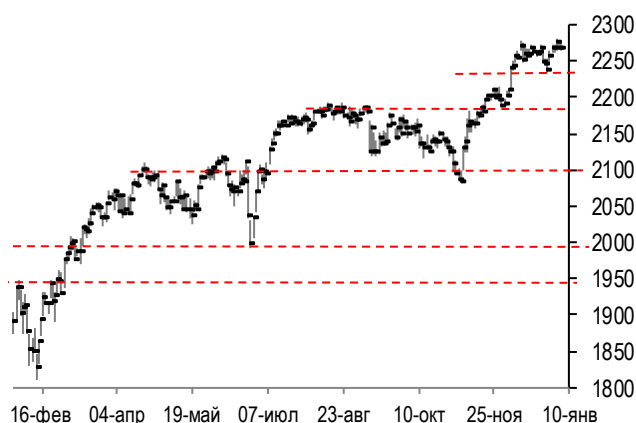
Шотландия заявила о намерении организовать второй референдум о независимости

Инфоповод

стр. 9

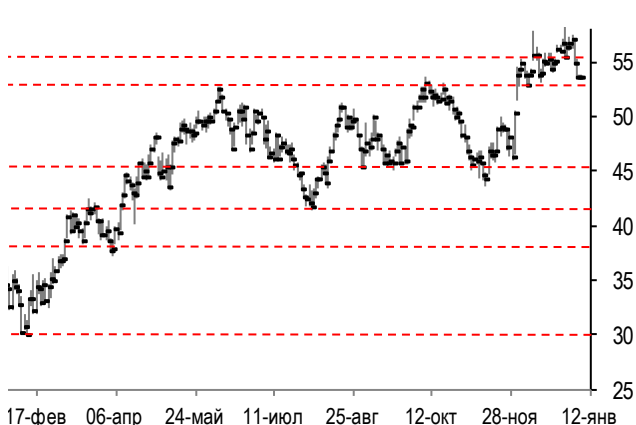
Конъюнктура рынков

Динамика фондового индекса S&P500 (daily)



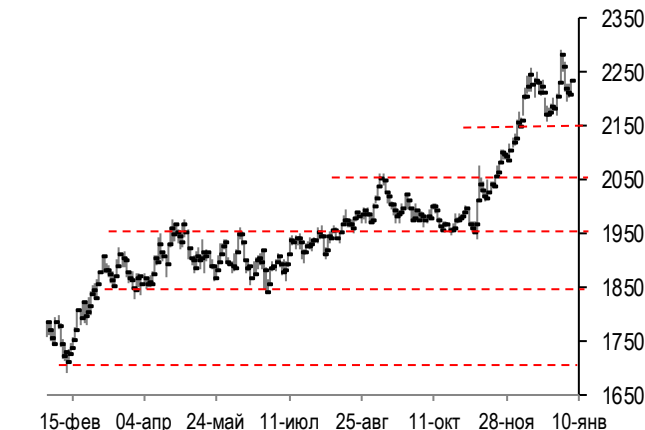
Source: Bloomberg, Solid Research

Динамика цен на нефть Brent (daily)



Source: Bloomberg, Solid Research

Динамика фондового индекса ММВБ (daily)



Source: Bloomberg, Solid Research









Ведущие европейские фондовые индексы во вторник выросли. Британский фондовый индекс FTSE 100 по итогам дня прибавил 0.52%, обновив свой исторический максимум при оборотах торгов почти на четверть выше среднемесячных на фоне продолжившегося ослабления фунта стерлингов и опубликованных Британским консорциумом розничной торговли (BRC) данных о сопоставимых продажах, уверенно растущих 4-й месяц подряд. При этом наибольшее положительное влияние на поведение британского фондового индикатора вчера оказало повышение котировок акций ритейлера Tesco (+6%) и горнодобывающих компаний Anglo American (+7.2%), Rio Tinto (+5.1%) и BHP Billiton (+4.4%). Сдержало повышение индекса FTSE 100 снижение котировок акций электросетевой компании National Grid (-1.0%) и страховщика Prudential (-1.3%). В свою очередь, французский фондовый индекс CAC приподнялся во вторник на символические 0.01%, а подъемом из числа бумаг, входящих в его состав, выделились акции сталепроизводителя ArcelorMittal (+4.6%) и автопроизводителя Renault (+2.7%). Немецкий индикатор DAX (+0.17%) вчера прибавил благодаря росту акций промышленного концерна Siemens (-1.2%) и производителя шин Continental (+2.7%), внесших существенный вклад в его подъем.

Фондовый рынок США во вторник не показал единой динамики. Индекс американских "голубых фишек" Dow Jones опустился в итоге дня на 0.16%, а наибольшее отрицательное влияние на его понижение вновь, как и днем ранее, оказали акции компании IBM (-1.3%) и нефтяного гиганта Exxon Mobil (-1.3%). Индекс high-tech биржи NASDAQ поднялся на 0.36% на фоне роста котировок акций таких компаний, как Illumina (+16.6%), Regeneron Pharmaceuticals (+5.1%) и Yahoo! (+2.3%). Индекс "широкого рынка" США S&P500 (0.0%) продемонстрировал нейтральную динамику. Рост акций компаний из потребительского (+0.4%) и финансового (+0.4%) секторов нивелировался в нем падением акций нефтегазовых компаний (-1%) и компаний занимающихся операциями с недвижимостью (-1.3%).

Котировки мартовских фьючерсов на нефть Brent во вторник просели на 2.4% на фоне прогнозов роста запасов и производства нефти в США.

Рынок акций РФ во вторник вырос при выросших на 60% оборотах торгов. Индекс ММВБ прибавил 1.19%. Долларовый индекс РТС (+1.27%) вырос чуть более значительно благодаря небольшому укреплению позиций рубля.

Календарь событий

Дата	Время мск	Регион	Событие	Период	Прогноз	Пред. значение
11.01	12:30		Промышленное производство (% м/м) <i>В Британии наблюдается рост деловой активности, и если еще мы получим позитивный сигнал от промышленного производства, то вполне возможно, что британский фунт продолжит укрепление против конкурентов из большой десятки. Возможно, за исключением америка ского доллара.</i>	ноябрь	1.0	-1.3
	16:00		Инфляция за неделю (% н/н)	неделя		0.1
	18:00		Оценка роста ВВП от NIESR	декабрь	0.5	0.4
	18:30		Изменение запасов нефти (млн.барр)	неделя	0.930	-7.051
12.01	13:00		Промышленное производство, (% м/м)	ноябрь	0.5	-0.1
	16:00		Международные резервы (\$ млрд)	неделя		379.1
	16:30		Число обращений за пособиями (тыс.)	неделя	255	235
	16:30		Индекс цен на импорт (% м/м)	декабрь	0.7	-0.3

Сигналы технического анализа

Бумага	Направление	Фигура	Тайм - фрейм	Отмена сигнала	Открытие позиции	Тейк-профит	Стоп-лосс	Эффективность сигнала*	Уровень трейлинг-стопа	Статус сигнала
LKOH	Покупка	Поддержка	60 мин.	<3340	3386	3480	3328	1.59		открыт
ROSN	Покупка	Канал	60 мин.	<390	397.8	430	389	3.58	398	открыт
SBER	Покупка	Поддержка	60 мин.	<170	173.05	180	167.4	1.19		
VTBR	Покупка	Канал	60 мин.	<0.0705	0.0716	0.0744	0.07028	2.08		

Анализируем технично: Транснефть ап

Долгосрочно: боковое движение



Осенью 2014 г. началось ралли, которое привело цену к 150000 р. Отсюда медведи развили коррекцию до 120000 р. Бумага отскочила, и стал формироваться растущий тренд. Ралли в январе 2016 г. обновило исторический максимум, но он получился в форме длинного шипа. Коррекцию опять удержали на линии тренда. Быстрый отскок не дошел до предыдущей вершины. Резкая коррекция пробивает трендовую линию. Сформировался падающий тренд. После пробоя 150000 р. снижение ускорилось. Но быки смогли развернуть тренд и удержались выше 150000 р. Резкий отскок до 200000 р. Если пробьют 210000 р., то могут пойти выше.

Среднесрочно: рост



Летом быки держали уровень 160000 р., несмотря на его пробой до 155000 р. В августе поддержку пробиты, и медведям удалось снизиться до 130000 р. В середине октября быки перехватили инициативу. Цена выросла до 170000 р. Здесь волатильность увеличивается, но быки держатся выше 150000 р. Ускорение роста в начале декабря с пробоем 200000 р. Однако пока не удается оторваться от этого уровня. С конца декабря идет поджатие цены снизу к 210000 р. Это важный уровень. Если его прорвут, то дальнейший рост может быть сильным.

Краткосрочно: рост



С конца декабря сформировался растущий канал. На этой неделе началось растущее движение от нижней границы канала. Цена вплотную подошла к сильной зоне сопротивления 208000 – 210000 р. (долгосрочная зона). Вполне вероятно, что быки опять не пройдут ее. Коррекции до 200000 р. будут находиться в бычьей зоне, от которой вполне легко делать попытки прохода сопротивления. Ниже 200000 р. сантимент может поменяться.

Примечание: под долгосрочной тенденцией мы понимаем тенденцию, существующую в течение года, среднесрочной – в течение квартала, краткосрочной – в течение последних 5 – 10 дней.

Торговые идеи

Идея для длинной позиции:



Бумага показала короткое ралли от 0,068 р. до 0,076 р. в конце первой декады декабря. Первая коррекция обозначила поддержку в районе 0,071 р. Отскоком от нее проявилось сопротивление на 0,0745 р. До текущего момента эти границы выдерживаются. Образовался боковой канал. В конце торгов в понедельник медведям удалось пробить нижнюю границу канала. Однако развить пробой на вчерашних торгах они не смогли. Быки сразу вывели бумагу обратно на поддержку. Еще одна попытка продавцов пробить 0,071 р. в середине торгов также была безуспешной. К концу дня быки опять выводят цену выше нижней границы канала. По результатам торгов вторника - инициатива у покупателей. Таким образом, можно увидеть неудачный прорыв канала вниз и формирование двойного дна. При пробое локального сопротивления 0,0715 р. можно попробовать открыть длинную позицию с целью верхней границы канала. Не рекомендуется открывать позицию с начала торгов.

План открытия **длинной позиции**:

1. Покупка в зоне 0,0716 р.,
2. Тейк-профит: зона 0,0744 р. и выше. Для защиты прибыли целесообразно использование скользящих стопов,
3. Стоп-лосс: 0,07028 р.
4. Сигнал действителен, пока цена находится выше уровня 0,0705 р.

Дайджест новостей

Инфляция в 2016 году стала самой низкой за всю новейшую историю России

Инфляция в РФ в декабре 2016 года составила 0,4% после также 0,4% в ноябре и в октябре, сообщил Росстат.

Таким образом, ведомство подтвердило предварительную оценку, распространенную в конце декабря. Неизменной, соответственно, осталась и оценка инфляции за весь год - 5,4%, что явилось минимумом за всю новейшую историю России.

В 2015 году инфляция в России составила 12,9%, в 2013 году - 11,4%, в 2013 году - 6,5%, в 2012 году - 6,6%, в 2011 году - 6,1% (показатель 2011 года был до этого как раз минимальным значением).

Базовый индекс потребительских цен, исключая изменения цен на отдельные товары, подверженные влиянию факторов, которые носят административный, а также сезонный характер, в декабре 2016 года составил 100,3% (в декабре 2015 года - 100,6%), в годовом выражении - 106,0% (113,7%).

Комментарий эксперта: тенденция снижения инфляции в РФ в этом году, скорее всего, получит продолжение, а достижение ранее обозначенного ЦБ РФ ориентира в 4% г/г, выглядит все более реалистичным. Однако удержать в дальнейшем инфляцию около уровня в 4% г/г, представляется достаточно сложной задачей, ибо во многом низкий показатель инфляции объясняется существенным снижением реальных доходов населения, которые не могут падать вечно.

Большинство пунктов плана по обеспечению стабильного социально-экономического развития РФ в 2016 году выполнено

Большинство пунктов плана действий правительства по обеспечению стабильного социально-экономического развития РФ в 2016 году удалось выполнить, заявил премьер России Дмитрий Медведев.

"Как известно, год был непростой, санкции, низкие цены (на углеводороды), структурные перекосы осложняли нам работу, но в целом со многими задачами удалось справиться, большинство пунктов плана, на которые мы смогли найти деньги, выполнены", - сказал он на совещании по вопросу об итогах реализации плана социально-экономического развития РФ в 2016 году. В частности, глава правительства отметил, что были профинансированы программы поддержки отдельных отраслей промышленности, а также была снижена долговая нагрузка регионов.

Комментарий эксперта: стоит также отметить, что российский финансовый рынок в 2016 году продемонстрировал впечатляющие результаты. Несмотря на сохраняющееся «санкционное давление», российский рубль ощутимо укрепился, как к доллару, так и к евро, а вслед за снижением российской инфляции процентные ставки на денежном рынке существенно упали.

Магнит увеличил выручку в декабре

Ритейлер Магнит в декабре 2016 года увеличил выручку на 6,9% по сравнению с показателем за декабрь 2015 года, до 108,966 млрд рублей. По сравнению с динамикой ноября (10,24%) рост выручки в прошлом месяце замедлился. В IV квартале продажи "Магнита" увеличились на 9%, до 282,465 млрд рублей, говорится в сообщении компании.

Комментарий эксперта: акции компании отреагировали снижением на опубликованные операционные результаты, поскольку в целом по итогам прошлого года выручка ритейлера выросла всего на 12,8%, что ниже собственного прогноза компании в 14-16%. Кроме того, в 2016 году Магнит снизил свои темпы экспансии по числу открытых магазинов.

Инфляция в Китае замедлилась в декабре

Увеличение потребительских цен в КНР в прошлом месяце снизило темп после 3-х месяцев прироста и составило 2,1 процента в годовом сопоставлении в сравнении с 2,3 процента, зафиксированными месяцем ранее.

Стоит отметить, эксперты давали прогноз на увеличения показателя на 2,2 процента.

Увеличение потребительских цен в прошлом месяце по отношению к предыдущему месяцу составило 0,2 процента после роста на 0,1 процента месяцем ранее.

Цены производителей в КНР в декабре увеличились самыми быстрыми темпами с сентября 2011 года - на 5,5 процента в годовом сопоставлении после роста на 3,3 процента в ноябре. Аналитики в среднем ждали увеличения на 4,6 процента.

Если сравнивать с ноябрем, то цены производителей увеличились на 1,6 процента, в ноябре прирост был равен 1,5 процента.

Комментарий эксперта: полагаем, что замедление инфляции в Поднебесной явление временное и тренд на рост цен продолжится. Тем более, 28 января начинается Новый год по Лунному календарю, когда китайцы щедро тратят на продукты питания, путешествия и развлечения.

Существенное ускорение роста цен производителей также вселяет оптимизм, возможно даже чрезмерный, поскольку ЦБ Китая может пойти на небольшое ужесточение монетарной политики.

США повысили прогноз по цеам нефти на 2017–2018 гг.

Управление по информации в области энергетики (EIA) Министерства энергетики США повысило прогнозы добычи нефти в стране на 2017 год и ожидает дальнейшего повышения добычи в 2018 году.

Так, по оценкам EIA, добыча нефти в США в текущем году составит 9 млн баррелей в сутки (б/с) против ожидавшихся ранее 8,78 млн б/с, в 2018 году — 9,3 млн б/с.

EIA также улучшила прогноз цен на нефть на текущий год.

Согласно новым оценкам, средняя цена нефти WTI в 2017 году составит \$52,5 за баррель (предыдущий прогноз — \$50,66 за баррель). В 2018 году ожидается рост цен до \$55,18 за баррель.

Brent, как предположили эксперты, будет стоить в среднем \$53,5 за баррель в текущем году и \$56,18 — в следующем.

Комментарий эксперта: незначительное повышение прогнозов по стоимости нефти американским Минэнерго не оказало поддержку ценам на нефть, поскольку в настоящее время инвесторы больше опасаются роста добычи в США. Также на рынке присутствуют сомнения, что договорённости экспортёров по сокращению объёма добычи будут выполняться в полном объёме.

Цена на золото ускорила рост, обновляя максимумы с конца ноября

Цена на золото во вторник вечером ускорила рост - металл вновь торгуется у максимальных отметок с 30 ноября прошлого года на фоне снижения курса доллара к мировым валютам.

По состоянию на 18.24 мск цена февральского фьючерса на золото на нью-йоркской бирже Comex росла на 3,6 доллара, или на 0,30% - до 1188,50 доллара за тройскую унцию. Таким образом, она находится на максимальном уровне с 30 ноября

Доллар дешевеет в ожидании пресс-конференции избранного президента США Дональда Трампа, которая запланирована на сегодня.

Если комментарии Трампа разочаруют инвесторов, это может спровоцировать распродажу американской валюты, отмечают аналитики.

"Инвесторы начинают покупать золото перед наступлением президентства Дональда Трампа, которое знаменует собой неопределенность", - заявил глава подразделения драгоценных металлов Marex Spectron Дэвид Говетт газете The Wall Street Journal.

Удешевление доллара, как правило, положительно влияет на стоимость сырьевых товаров. Подобная динамика делает драгметаллы, торгуемые в американской валюте, более доступными для инвесторов, владеющих иностранной валютой.

В настоящее время фьючерс на золото продолжает колебания около \$1185-1190.

Комментарий эксперта: полагаем, что это временная коррекция, видимо связанная с нервозностью рынка перед пресс-конференцией Трампа. К тому же, перед китайским Новым годом растет и физический спрос на металл.

Однако, что касается долгосрочных перспектив золота, то на фоне заявлений ФРС они выглядят довольно мрачно. Напомним, что американский ЦБ анонсировал три повышения ключевой ставки в текущем году, соответственно, укрепление доллара при каждом повышении будет оказывать давление на котировки желтого металла.

Инфоповод: Европейский кризис

Шотландия заявила о намерении организовать второй референдум о независимости

Первый министр Шотландии Никола Старджен объявила о намерении организовать второй референдум о независимости Шотландии в случае «жесткого» Brexit.

В свою очередь, премьер-министр Великобритании Тереза Мэй дала интервью, отметив, что в ближайшее время представит детали формальной процедуры выхода своей страны из состава Евросоюза. По её словам, полный разрыв с рынком ЕС, после Brexit не является неизбежным.

Вместе с тем Мэй отметила, что Великобритания, скорее всего, не сможет сохранить все позиции в рамках единого рынка, после Brexit.

Напомним, 23 июня 2016 года Великобритания проголосовала за выход страны из ЕС, осуществление данного процесса намечено на конец марта 2017 года.

Команда экспертов АО ИФК «Солид»

Королюк Михаил	Начальник отдела управления инвестициями +7 (495) 228-70-10 доб.1346 koroilyuk@solidinvest.ru	Шагов Олег	Начальник аналитического отдела +7 (495) 228-70-10 доб.1305 shagov@solidinvest.ru
Гулиев Азрет	Финансовый аналитик +7 (495) 228-70-10 доб.1336 guliev@solidinvest.ru	Догодуй Олег	Аналитик по макроэкономике +7 (495) 228-70-10 доб.1596 dogoduy@solidinvest.ru
Гришин Алексей	Технический аналитик		

Обслуживание клиентов АО ИФК «Солид» +7 (495) 228-70-10

Ходов Никита	доб.1601	Кин Тимур	доб.1605
		Нурлубаева Ашухан	доб.1604
		Сараджев Эдгар	доб.1602

Доступ на мировые фондовые биржи и рынок Forex +7 (495) 228-70-10

Интересы клиентов АО ИФК «Солид» представляет Solid Financial Services Ltd. – дочерняя финансовая компания, лицензированный брокер Европейской юрисдикции

[Задайте вопрос](#) нашим экспертам, и мы постараемся осветить волнующие Вас темы в следующих выпусках «Вашего Референта»

АО ИФК «Солид» 123007, Москва, Хорошевское шоссе, д. 32А

Телефон: +7 (495) 228-70-10

Факс: +7 (495) 228-70-11

E-mail: solid@solid-ifc.ru

Лицензии на осуществление:

- брокерской деятельности – № 045-06790-100000, выдана ФКЦБ России 24 июня 2003 г. без ограничения срока действия;
- дилерской деятельности – № 045-06793-010000, выдана ФКЦБ России 24 июня 2003 г. без ограничения срока действия;
- деятельности по управлению ценными бумагами – № 045-06795-001000, выдана ФКЦБ России 24 июня 2003 г. без ограничения срока действия;
- депозитарной деятельности – № 045-06807-000100, выдана ФКЦБ России 27 июня 2003 г. без ограничения срока действия.

При подготовке данного обзора использована информация из следующих источников: Bloomberg, Cbonds, Financial Times, Reuters, Wall Street Journal, Ведомости, РИА Новости, Интерфакс, Коммерсант, РБК, Росстат, Прайм-Тасс и других.

Настоящий документ не может рассматриваться в качестве публичной оферты. Информация и мнения, представленные в данном отчете, подготовлены компанией АО ИФК «Солид». АО ИФК «Солид», ее руководство и сотрудники не могут гарантировать абсолютную точность, полноту и достоверность представленной в настоящем документе информации и не несут ответственности за возможные потери клиента в связи с ее использованием. АО ИФК «Солид», ее руководство и сотрудники не несут ответственность за инвестиционное решение клиента, основанные на информации, содержащейся в настоящем документе. АО ИФК «Солид», ее руководство и сотрудники, также не несут ответственность за прямые или косвенные потери или ущерб, возникший в результате использования клиентом информации или какой-либо ее части при совершении операций с ценными бумагами. Рекомендации и мнения, высказанные в данном отчете, являются исключительно мнением АО ИФК «Солид», и не являются предложением о покупке или продаже ценных бумаг. Без разрешения АО ИФК «Солид» данный отчет запрещается воспроизводить, адаптировать, передавать по различным каналам, транслировать в эфир, доводить до общего сведения, публично показывать, преобразовывать в электронную форму, переводить на другие языки, рекламировать, включать в базы данных.

© 2017 АО ИФК «Солид». Все права защищены