



СОЛИД
ИНВЕСТИЦИОННО-ФИНАНСОВАЯ
КОМПАНИЯ

Еженедельный обзор инвестидей 29 ноября - 3 декабря 2021

Автор
Донецкий Дмитрий

30
НОЯ
Вторник



Комментарий по рынкам

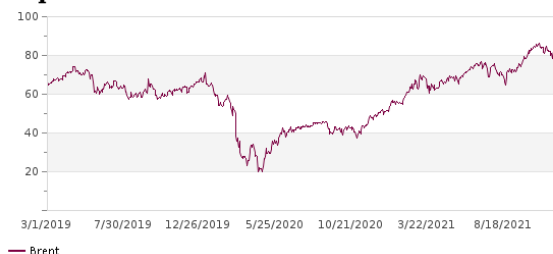
Минувшая неделя для рынков была крайне нервной. Сообщения о новом штамме коронавируса «омикрон» облетели все мировые издания и навели «шороху» на рынках. Больше всего досталось рынку нефти и, как следствие, российскому рынку акций. Желание США и других стран снизить цену на нефть, продавая стратегические резервы, не привело к успеху, поскольку были озвучены слишком малые объемы продаж. Однако новости о новом штамме опустили нефть сразу на \$10. Было ли это сделано специально? Неизвестно, однако следующий шаг будет за ОПЕК+, заседание которой состоится уже 1-2 декабря. Мы думаем, что ОПЕК может и придержать объемы добычи, что не дать нефти упасть.

Нужно ли всё продавать и бежать в кэш или «трежеря» из-за вируса? Мы думаем, что реакция на вирус была мало того, что чрезмерной, так ещё и неправильной. Первые данные показывают, что вирус хоть и более заразен, но зато менее смертелен и легче переносим. В теории, чем больше будет штаммов и мутаций, тем более «безопаснее» будет вирус. Если наши предположения верны, то в таком случае скоро COVID-19 превратится, по сути, в вирус на уровне ОРВИ или гриппа, а значит границы могут быть вновь открыты. В любом случае, производители вакцин смогут адаптировать свои творения за пару месяцев, а значит, что риски не высоки. Если же у вас другое мнение, что дальше ситуация с вирусом будет только хуже, тогда надо эвакуировать свой капитал.

В текущей ситуации мы рекомендуем аккуратно покупать российские бумаги «широким фронтом», при этом акцентироваться на «голубых фишках», которые дают двузначную форвардную дивидендную доходность. Однако часть «патронов» рекомендуем оставить на случай продолжения паники или, каких-либо других проблем.

P.S. На выходных вышел очередной выпуск [Солидной Аналитики](#). Обязательно к просмотру!

Нефть Brent



Индекс Мосбиржи



Сводная таблица Инвестиций

Компания	Тикер	Цель	Потенциал	EV/EBITDA TTM	P/E скорр. TTM	DY 2021	Рекомендация	Краткое обоснование
Петропавловск	POGR	39	87%	5.5	-	0%	Покупать	Основная идея: переоценка за счёт разворота производственных показателей и снижения себестоимости добычи, начало выплат дивидендов, презентация новой стратегии до конца года
Coinbase	COIN	360	13%		22	0%	Держать	Основная идея: рост выручки на фоне дальнейшего проникновения обращения криптовалют среди ритейл- и институциональных инвесторов.
ВТБ	VTBR	0.09	97%	-	5.7	13%	Покупать	Основная идея: сильный дисконт по форвардным мультипликаторам из-за роста прибыли и выплата дивидендов за 2021 год в размере 0,0063 рубля (13% дивидендная доходность)
Газпром	GAZP	477	42%	3.5	4.2	12%	Покупать	Рост цен на нефть и газ, переход на новую дивидендную политику, высокие дивиденды за 2021 год, запуск Северного Потока-2
Сегежа Групп	SGZH	15.4	44%	6.7	-	4%	Покупать	Рост производства, высокие цены на продукцию, дисконт к мировым аналогам, сделка поглощения



ViacomCBS	VIAC	75	124%	9.4	10.6	2%	Покупать	Рост стримингового сервиса, восстановление рынка рекламы и спортивных мероприятий, амбициозные планы по росту подписчиков цифрового телевидения, восстановление после технической коррекции
X5 Retail Group	FIVE	3250	55%	5.8	12.2	6%	Покупать	Рост бизнеса, IPO онлайн-сегмента, низкая оценка по мультипликаторам
Mail Ru Group	MAIL	2530	97%	14	37	0%	Покупать	Восстановление рынка рекламы и рост сегмента игр, низкие мультипликаторы
РусГидро	HYDR	1	20%	3.7	3.9	7%	Покупать	Окончание бумажных списаний и рекордные дивиденды
Юнипро	UPRO	3.5	28%	4.22	6.7	11%	Покупать	Ввод в эксплуатацию 3 энергоблока БГРЭС

Газпром

Газпром - национальное достояние. Именно так мы идентифицируем эту компанию на протяжении новейшей истории России. Однако после 2008 года большого интереса у инвесторов к Газпрому не было. Низкие дивиденды и высокие капитальные затраты лишь отталкивали игроков. Сейчас же, ситуация в корне меняется...

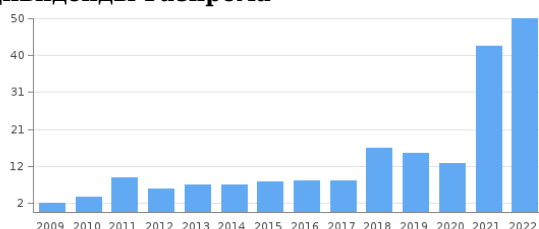
Положительные факторы инвестиционной идеи:

- Ралли по ценам на газ в Европе и острый спрос этой осенью на газ в мире
- Высокая цена на нефть в рублях и рекордные доходы нефтяного подразделения - Газпром нефти
- Ожидаемая рекордная прибыль по итогам 2021
- Переход на дивполитику от 50% скорректированной чистой прибыли
- Запуск «Северного Потока-2» и потенциальная экономия на транзите через Украину около 100 млрд. руб.
- Ожидаемые рекордные дивиденды за всю историю компании
- Заинтересованность менеджмента и государства в рекордных дивидендах и росте капитализации

Газпром

Акции			
Код Блумберг	GAZP RX		
Рекомендация	Покупать		
Последняя цена	337		
Целевая цена	477		
Потенциал	42%		
Free float	49%		
Финансы (млрд. руб)	2019	2020	2021п
Выручка	7660	6322	9600
ЕБИТДА	1860	1467	3200
Чистая прибыль	1202	594	2035
Оценка			
P/E	3.8	6.8	4.2
EV/ЕБИТДА	4.2	2.8	3.5
Чистый долг/ЕБИТДА	1.7	2.6	0.9
Дивиденд на акцию	15.2	12.6	43.0

Дивиденды Газпрома





Негативные факторы и риски:

- Обвал цен на газ в Европе после насыщения рынка в 2022 году

Основная идея: переоценка за счёт рекордной дивидендной доходности и показателей на фоне кратного роста цен на газ в Европе и высоких цен на нефть

Петропавловск

Петропавловск - одна из крупнейших золотодобывающих компаний России, как по производству, так и по золоторудным запасам и минеральным ресурсам. Входит в топ-5 по добыче золота в РФ. Обладает сложными огнеупорными рудами, для переработки которых был создан Покровский автоклавный комплекс. Имеет 3 основных месторождения: Пионер, Албын, Маломыр.

Положительные факторы инвестиционной идеи:

- Выход на полную мощность Покровского АГК
- Замещение переработки сторонних руд на собственные, что должно серьёзным образом снизить себестоимость добычи
- Рост производства золота вследствие запуска флотационного комбината на Пионере в начале лета
- Потенциальное начало выплаты дивидендов со следующего года
- Снижение операционных расходов после «наведения порядка» новым менеджментом
- Новый опытный менеджмент из Highland Gold Mining
- Презентация новой стратегии до конца года
- Потенциальное слияние с ЮГК - компанией, которой владеет мажоритарий

Негативные факторы и риски:

Акции		
Код Блумберг		POGR RX
Рекомендация		Покупать
Последняя цена		20.87
Целевая цена		39
Потенциал		87%
Free float		65%
Финансы (млрд. руб.)		
Выручка	71 59.1	74.4
ЕБИТДА	25.3 20.6	32.1
Маржинальность ЕБИТДА	36% 35%	43%
Оценка		
Чистый долг/ЕБИТДА	1.46 1.77	1.10
EV/ЕБИТДА	5.47 5.56	3.60



- Незавершенный корпоративный конфликт, что привело к спаду производства и росту себестоимости
- Снижение цен на золото
- Проблемы с продажей железнорудной дочки IRC и, как следствие, ограничение использования долгового капитала (сейчас есть поручительство по долгу IRC)
- Скрытые проблемы, которые могли остаться после прошлого менеджмента

Основная идея: переоценка за счёт разворота производственных показателей и снижения себестоимости добычи, начало выплат дивидендов, презентация новой стратегии до конца года

ВТБ

ВТБ – банк №2 в РФ. В прошлом году банк был вынужден создавать большие резервы на фоне пандемии, что вызвало падение чистой прибыли и котировок. Из-за нехватки капитала банк не смог заплатить 50% чистой прибыли на дивиденды за 2019 год. Однако сейчас мы видим, что ситуация меняется.

Положительные факторы инвестиционной идеи:

- Крупнейший системообразующий банк
- Рост чистых процентных доходов более чем на 20% и рост кредитного портфеля на 15%
- Рост комиссионного дохода более чем на 40%
- Снижение расходов по резервам по обесценению кредитных активов
- Высокие ожидания менеджмента по чистой прибыли по итогам 2021 и 2022 года
- Дисконт по мультипликаторам, даже с учетом привилегированных акций
- Высокая ожидаемая дивидендная доходность

Негативные факторы и риски:

Акции			
Код Блумберг	VTBR RX		
Рекомендация	Покупать		
Последняя цена	0.04755		
Целевая цена	0.09		
Потенциал	89%		
Free float	30%		
Финансы (млрд. руб)			
Чистый проц. доход	2019	2020	2021
	440.6	531.7	638.0
Чистый комис. доход	108.5	136.8	184.6
Чистая прибыль	201.2	75.3	295.0
Оценка			
ROE ttm %	12.2%	4.4%	14.0%
P/BV	0.7	0.6	0.5
P/E	5.6	13.5	3.8
DY	1.7%	3.7%	13.2%

Цена акции

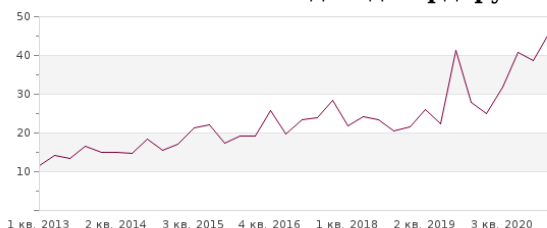


- Качество активов ВТБ хуже, чем у Сбера, что выражается в большей стоимости риска (на 50-60 б.п. выше) и в случае кризиса или новых локдаунов банк будет менее устойчив
- Хроническое недоверие к менеджменту и правлению ВТБ у рынка
- Риск недостаточности капитала и, как следствие, снижение нормы выплат дивидендов

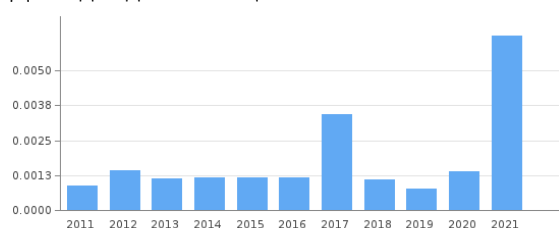


Основная идея: сильный дисконт по форвардным мультипликаторам из-за роста прибыли и выплата дивидендов за 2021 год в размере 0,0063 рубля (13% дивдоходность)

Чистый комиссионный доход млрд. руб.



Дивиденды на акцию



Сегежа Групп

Segezha Group - один из крупнейших российских вертикально-интегрированных лесопромышленных холдингов с полным циклом лесозаготовки и глубокой переработки древесины. В состав холдинга входят российские и европейские предприятия лесной, деревообрабатывающей и целлюлозно-бумажной промышленности.

Основной доход компания получает с производства бумаги и бумажной упаковки (более 57%), пиломатериалы занимают почти четверть дохода, остальную часть компания получает с производства фанеры и клееных деревянных конструкций. Компания продает более чем в 180 стран мира и имеет более 70% валютной выручки, что делает её стойкой к ослаблению рубля. Также Сегежа имеет самообеспеченность сырьём на 70%, что делает её устойчивой к волатильности цен на сырьё. Компания вертикально-интегрирована, что является следствием правильного выполнения стратегии менеджментом.

За последние 5 лет компания существенно нарастила объемы производства. Средний

Акции			
Код Блумберг	SGZH RX		
Рекомендация	Покупать		
Текущая цена	10.66		
Целевая цена	15.4		
Потенциал	44%		
Финансы (млрд. руб.)			
	2019	2020	2021п
Выручка	59.0	69.0	133.4
OIBDA	14.0	18.0	41.3
Чистая прибыль	5.0	1.2	20.0
Оценка			
P/S	1.10		
EV/OIBDA	5.40		
ND/OIBDA	2.77	2.80	1.10
DY	3.3%		



годовой прирост производства мешочной бумаги составил 14%, фанеры 19%, а пиломатериалов более 7%. В дорожной карте компании стоит запуск заводов по производству фанеры, крафтовой бумаги и различных бумажных мешков в 2022-2023 годах. Это создает прочную основу для дальнейшего роста выручки и прибыли. К 2023 году согласно стратегии компания должна удвоить выручку и практически утроить показатель OIBDA по сравнению с 2020 годом. Таким образом, предполагается, что компания будет расти темпами более 20% в год. Ставка в этой компании, по нашему мнению, должна быть именно на рост. Более того, мы видим, что на мировых рынках сейчас есть большой спрос на древесину и пиломатериалы, что должно привести к росту цен на продукцию Сегежа Групп, а значит большему доходу в 2021 году.

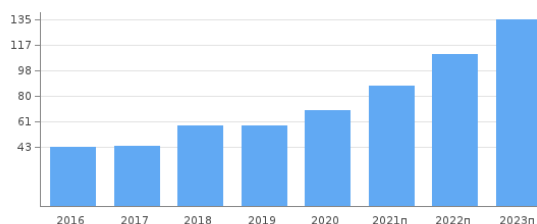
Недавно Совет директоров Сегежа Групп утвердил новую дивидендную политику. Менеджмент компании планирует выплачивать не менее 3 млрд. рублей на дивиденды, но и не более 5,5 млрд. в 2021-2023 годах. По нашим оценкам, дивидендная доходность будет около 3-4%.

Справедливую оценку компании мы находим по методу мультипликаторов. По нашему мнению, при среднерыночной оценке похожих компаний по EV/OIBDA 2021п 7,5х, акции Сегежи должны стоить 15,4 рубля.

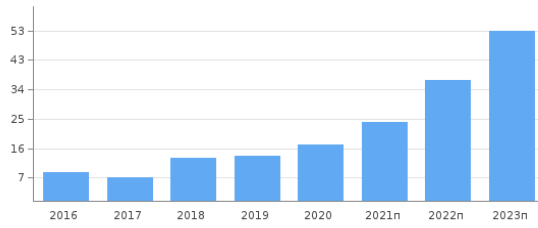
Что нам нравится в Сегежа Групп?

1. Рост производства и улучшение операционной эффективности, которые к 2023 году должны привести к удвоению выручки и утроению OIBDA.
2. Высокая доля валютной выручки, что особенно позитивно в свете регулярной девальвации рубля.
3. Высокая самообеспеченность сырьём, что защищает от волатильности цен и даёт большую маржу при росте цен на конечную продукцию.
4. Хорошие текущие финансовые показатели, грамотная политика менеджмента и мажоритарного акционера АФК Системы

Выручка



OIBDA





По любым вопросам касательно данного обзора, пожалуйста,
обращайтесь к аналитику Донецкому Дмитрию

Донецкий Дмитрий
Аналитик АО ИФК «Солид»
+7 (495) 228-70-10
d.donetskiy@solidbroker.ru

АО ИФК «Солид»

Телефон: +7 (495) 228-70-10
E-mail: solid@solidbroker.ru

Хорошевское шоссе, д. 32А
Москва, 125284, Россия

Лицензии на осуществление:

- брокерской деятельности - No 045-06790-100000, выдана ФКЦБ России 24 июня 2003 г. без ограничения срока действия;
- дилерской деятельности - No 045-06793-010000, выдана ФКЦБ России 24 июня 2003 г. без ограничения срока действия;
- деятельности по управлению ценными бумагами - No 045-06795-001000, выдана ФКЦБ России 24 июня 2003 г. без ограничения срока действия;
- депозитарной деятельности - деятельности - No 045-06807-000100, выдана ФКЦБ России 27 июня 2003 г. без ограничения срока действия.

При подготовке данного обзора использована информация из следующих источников: Bloomberg, Cbonds, Financial Times, Reuters, Wall Street Journal, Ведомости, РИА Новости, Интерфакс, Коммерсант, РБК, Росстат, Прайм-Тасс и других.

Настоящий документ не может рассматриваться в качестве публичной оферты. Информация и мнения, представленные в данном отчете, подготовлены компанией АО ИФК «Солид». АО ИФК «Солид», ее руководство и сотрудники не могут гарантировать абсолютную точность, полноту и достоверность представленной в настоящем документе информации и не несут ответственности за возможные потери клиента в связи с ее использованием. АО ИФК «Солид», ее руководство и сотрудники не несут ответственность за инвестиционное решение клиента, основанные на информации, содержащейся в настоящем документе. АО ИФК «Солид», ее руководство и сотрудники, также не несут ответственность за прямые или косвенные потери или ущерб, возникший в результате использования клиентом информации или какойлибо ее части при совершении операций с ценными бумагами. Рекомендации и мнения, высказанные в данном отчете, являются исключительно мнением АО ИФК «Солид», и не являются предложением о покупке или продаже ценных бумаг, а также не являются индивидуальной инвестиционной рекомендацией. Без разрешения АО ИФК «Солид» данный отчет запрещается воспроизводить, адаптировать, передавать по различным каналам, транслировать в эфир, доводить до общего сведения, публично показывать, преобразовывать в электронную форму, переводить на другие языки, рекламировать, включать в базы данных.

© 2020 АО ИФК «Солид». Все права защищены.
Телефон: +7 (495) 228-70-10 Сайт: www.solidbroker.ru
Хорошевское шоссе, д. 32А, Россия, Москва, 125284