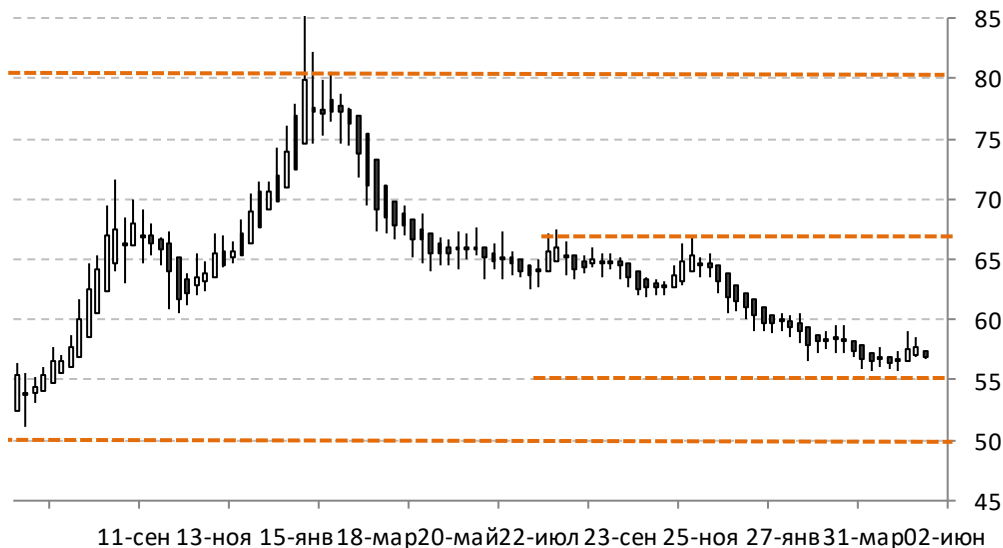




Рост цен на нефть способствует укреплению рубля

Курс доллара США к рублю по итогам прошлой недели снизился на 1.5% на фоне повышения мировых цен на нефть и укрепления позиций доллара США на международном валютном рынке.

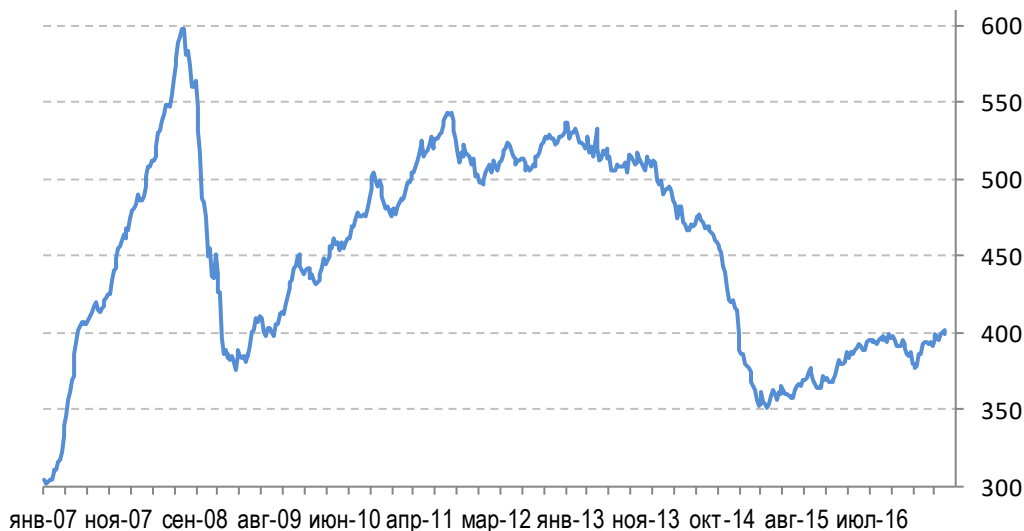
Динамика валютной пары USDRUB (формат Heiken Ashi, weekly)



Источник: Bloomberg, Solid Research

Стоит отметить, что хедж-фонды и другие спекулятивные игроки продолжили сокращать свои ставки на укрепление рубля. Чистая длинная позиция хедж-фондов по рублю сократилась за неделю по 9 мая на 42%, или 7971 контракт, до 10 995 фьючерсов, свидетельствуют данные Комиссии по торговле сырьевыми фьючерсами США.

Международные резервы РФ (млрд. долл.)



Источник: Bloomberg, Solid Research

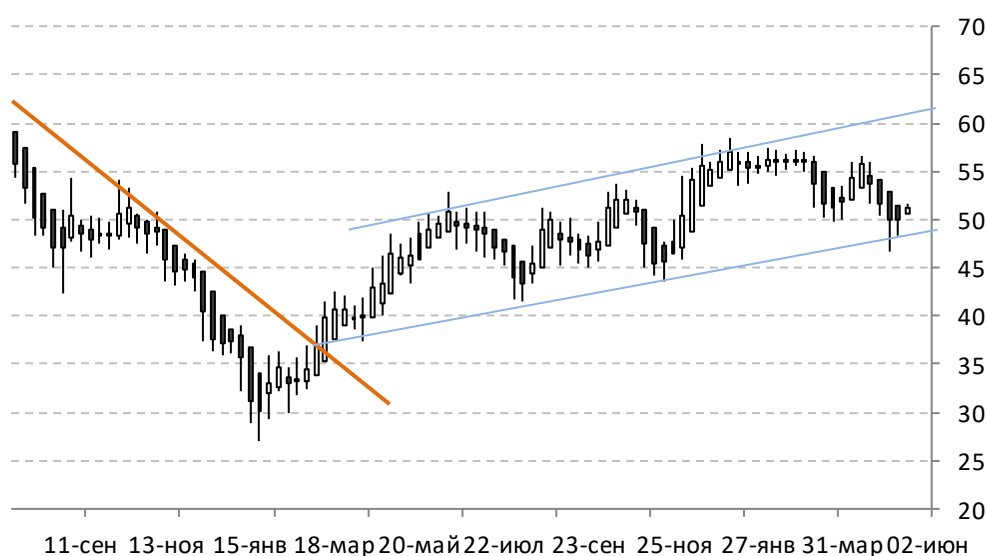
Международные резервы России на 5 мая составили \$398,8 млрд, сообщил Банк России. По состоянию на 28 апреля международные резервы равнялись \$401,1 млрд. Таким образом, за неделю они уменьшились на \$2,3 млрд, в основном из-за курсовой и рыночной переоценки портфеля составляющих их активов. ЦБ РФ не сообщал об интервенциях на валютном рынке, но в перспективе ставит себе в качестве долгосрочного ориентира доведение уровня международных резервов РФ до \$500 млрд.

ЦБ РФ может возобновить покупку валюты для увеличения международных резервов после достижения целевого показателя инфляции в 4%, заявила председатель Банка

России Эльвира Набиуллина. «Неопределенность и волатильность на глобальных финансовых рынках делают важным подготовку центральных банков к любым возможным экономическим потрясениям». Но в любом случае мы будем покупать валюту для увеличения резервов только в том случае, если ситуация на рынке будет стабильной и наши операции не будут оказывать влияния на валютный курс», — отметила она. Набиуллина подчеркнула, что Банку России необходимо убедиться в том, что уровень инфляции останется близкими к целевому показателю в 4% в среднесрочной перспективе. «Чтобы достичь этой цели, мы должны еще больше ослабить инфляционные ожидания», — добавила она.

Цены на нефть марки Brent по итогам прошлой недели выросли на 3.5% в контексте существенного сокращения запасов нефти в США.

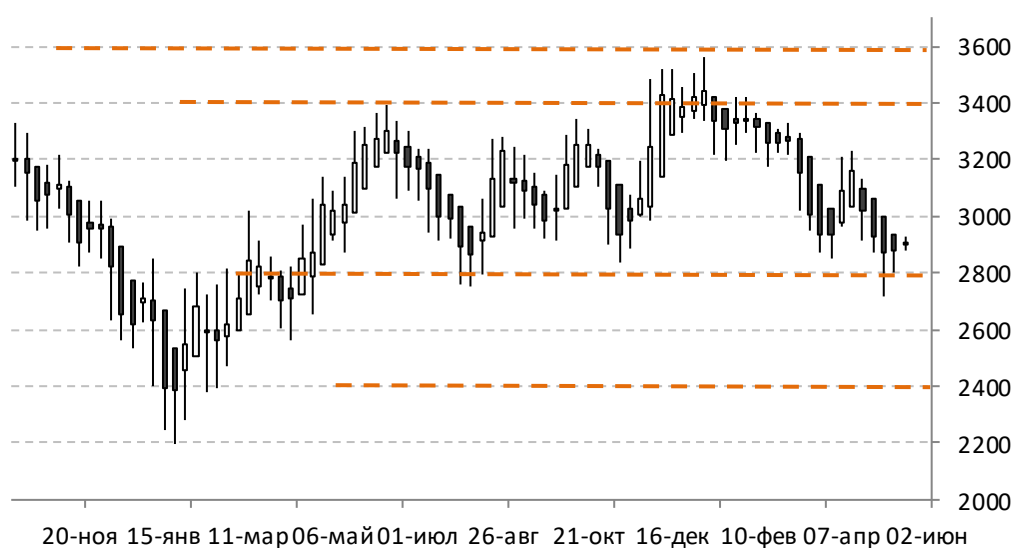
Динамика цен на нефть Brent (долл./барр., формат Heiken Ashi, weekly)



Источник: Bloomberg, Solid Research

Повышение котировок фьючерсов на нефть марки Brent поддержали также заявления России и Саудовской Аравии о том, что они выступают за продление соглашения ОПЕК и сторонних производителей о сокращении добычи ещё на 9 месяцев. Окончательное решение по этому вопросу планируется принять 25 мая.

Динамика цен на нефть Brent (рублей/барр., формат Heiken Ashi, weekly)

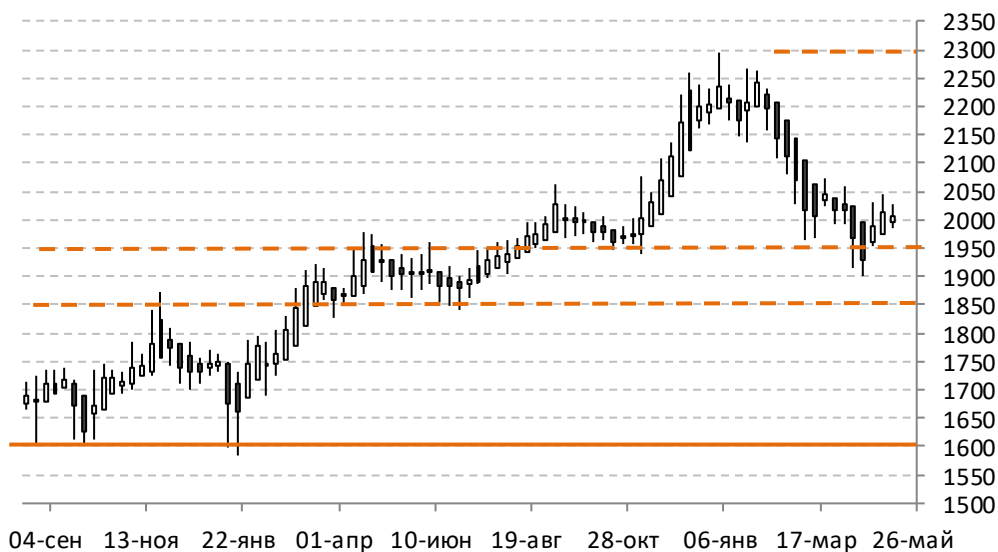


Источник: Bloomberg, Solid Research

Российский фондовый рынок на прошедшей неделе понес умеренные потери. Индекс ММВБ за неделю просел на 0.4%. Наибольшим снижением, из числа бумаг, входящих в

индекс ММВБ, за неделю на корпоративных новостях выделились акции АФК «Система» (8%), Уралкалия (-5.3%) и ММК (-4.5%).

Динамика индекса ММВБ (формат Heiken Ashi, weekly)

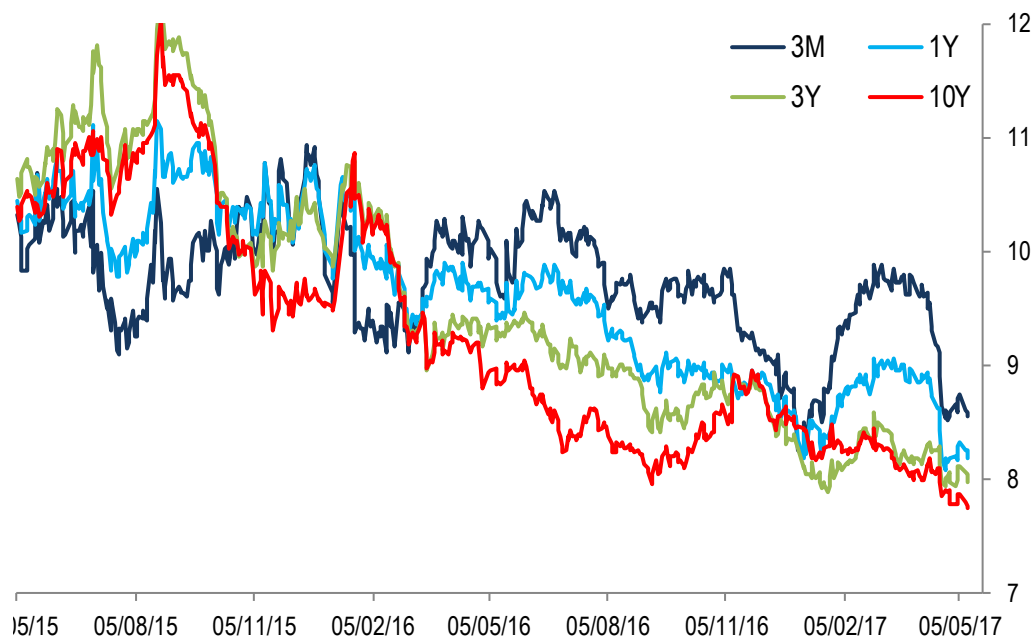


Источник: Bloomberg, Solid Research

Ключевыми факторами, определяющими поведение российского фондового рынка на предстоящей неделе, будут изменения цен на нефть, развитие ситуации на мировых фондовых площадках, курсовая динамика рубля, а также корпоративные новости и происходящие события.

Индикативные доходности российских рублевых госбумаг на минувшей неделе незначительно изменились вдоль всей кривой в пределах от -5 б.п. до +5 б.п.

Индикативная доходность ОФЗ (% годовых)



Источник: Bloomberg, Solid Research

Стоит отметить, что доходности рублевых госбумаг остаются ниже уровня ключевой ставки Банка России в 9,25% годовых, что отражает ожидания её дальнейшего понижения. Следующее заседание Совета директоров Банка России, на котором будет рассматриваться вопрос об уровне ключевой ставки, запланировано на 16 июня 2017 года.

Из числа данных западной макроэкономической статистики на предстоящей неделе в центре внимания будут данные по динамике ВВП еврозоны, инфляции и состояния рынка труда Великобритании, а также по потребительской инфляции в зоне евро.

Во **вторник** Евростат представит пересмотренные данные по росту экономики в I квартале. Ранее в этом месяце был опубликован предварительный отчет, который показал, что экономика региона выросла в I квартале на 0,5% по сравнению с ростом на 0,4% в IV квартале 2016 года. Аналитики не ожидают пересмотра показателя. Напомним, что на прошлой неделе, председатель ЕЦБ Марио Драги заявил, что, несмотря на сигналы восстановления экономики в еврозоне, ЕЦБ не планирует торопиться с повышением процентных ставки или с сокращением масштабной программы выкупа акций. Тем не менее, время для сворачивания стимулов ЕЦБ настало, а давление на Драги со стороны стран северной Европы все более нарастает.



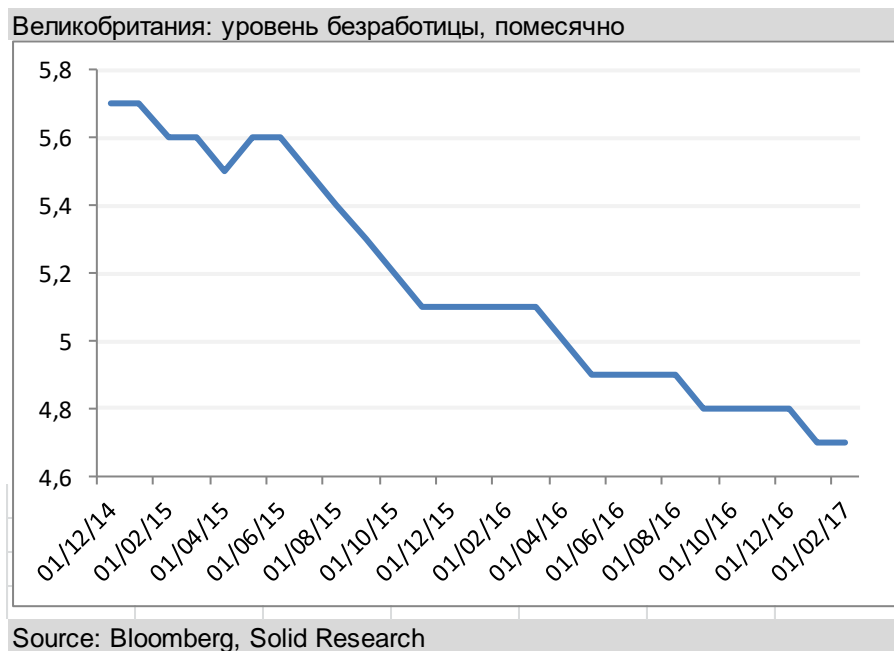
Во **вторник** данные по индексу потребительских цен в апреле представит Великобритания. Аналитики ожидают, что потребительские цены вырастут на 2,6% после повышения на 2,3% в прошлом месяце. Напомним, что в марте рост потребительских цен замедлился, что отчасти связано со снижением потребительских расходов на фоне начала переговоров Терезы Мэй об условиях выхода из ЕС.



В **среду** выйдет финальная оценка роста инфляции в еврозоне в апреле. Согласно консенсус-прогнозам экономистов, годовая инфляция ускорится с 1,5% до 1,9%. Таким образом, показатель опять вернулся к цели ЕЦБ. Отметим, что скачок цен в апреле был связан в основном с празднованием Пасхи, поэтому у Драги будет лишний аргумент, чтобы сослаться на неустойчивый рост инфляции, и тем самым отдалить момент начала сворачивания стимулов ЕЦБ.



Также в **среду** Национальная статистическая служба Великобритании опубликует ежемесячный отчет по занятости. Ожидается, что безработица останется стабильной на уровне 4,7%.



Что касается выступлений представителей Центробанков, то интерес вызовут комментарии членов ФРС по инфляции после того как она неожиданно замедлилась в апреле, вопреки общемировой тенденции. По ЕЦБ будут важны мнения относительно перспектив сворачивания стимулов.

На этой неделе будет опубликована квартальная отчетность розничных компаний Wal-Mart и Home Depot. Отметим, что на прошлой неделе финансовые результаты таких компаний как Macy's, Kohl's и Nordstrom разочаровали инвесторов - акции ритейлеров подверглись массовой распродаже. Основная проблема сетевых ритейлеров состоит в растущей популярности онлайн продаж.

Календарь событий

| Дата | Время мск | Регион | Событие | Период | Прогноз | Пред. значение |
|-------|-----------|--------|---|--------|---------|----------------|
| 15.05 | 15:30 | | Производственный индекс Empire Manufacturing (пункты) | май | 7.3 | 5.2 |
| | 17:00 | | Индекс рынка жилья от NAHB (пункты) | май | 68.0 | 68.0 |
| 16.05 | 11:30 | | Инфляция (% г/г) | апрель | 2.6 | 2.3 |
| | 12:00 | | ВВП (% г/г) | 1q17 | 1.7 | 1.7 |
| | 15:30 | | Строительство новых домов (% м/м) | апрель | 3.7 | -6.8 |
| | 15:30 | | Разрешения на строительство (% м/м) | апрель | 0.2 | 3.6 |
| | 16:15 | | Промышленное производство (% м/м) | апрель | 0.4 | 0.5 |
| 17.05 | 11:30 | | Уровень безработицы (%) | март | 4.7 | 4.7 |
| | 12:00 | | Инфляция (% г/г) | апрель | 1.9 | 1.5 |
| | 16:00 | | ВВП (% г/г) | 1q17 | 0.4 | 0.3 |
| | 16:00 | | Инфляция за неделю (% н/н) | неделя | | 0.1 |
| | 17:30 | | Изменение запасов нефти (млн. барр.) | неделя | | -5.247 |
| 18.05 | 11:30 | | Розничные продажи (% г/г) | апрель | 2.1 | 1.7 |
| | 15:30 | | Число обращений за пособиями (тыс.) | неделя | 240 | 236 |
| | 15:30 | | Индекс деловой активности ФРБ Филадельфии (пункты) | май | 18.5 | 22.0 |
| | 16:00 | | Международные резервы (\$ млрд) | неделя | | 398.8 |
| | 17:00 | | Индекс опережающих индикаторов | апрель | 0.4 | 0.4 |
| 19.05 | 11:00 | | Сальдо платежного баланса ЕЦБ (€ млрд) | март | | 37.9 |
| | 17:00 | | Потребительская уверенность (пункты) | апрель | -3.0 | -3.6 |

Корпоративный календарь

| Дата | Страна | Событие | Период * | Прогноз EPS ** | Комментарий |
|-------|--------|----------------------|----------|----------------|-----------------------|
| 15.05 | | ВТБ | 1q17 | | |
| | | Акрон | 1q17 | | |
| | | RWE | 1q17 | €1.200 | |
| 16.05 | | Мосэнерго | 1q17 | | |
| | | Vodafone Group | Y17 | €0.049 | |
| | | Staples | 1q18 | \$0.173 | До открытия рынка США |
| | | Home Depot | 1q18 | \$1.606 | 16-00 мск |
| 17.05 | | ТМК | 1q17 | | |
| | | Cisco Systems | 3q17 | \$0.579 | |
| 18.05 | | Ростелеком | 1q17 | | |
| | | Мосбиржа | 1q17 | | |
| | | National Grid | Y17 | £0.670 | |
| | | Wal-Mart Stores | 1q18 | \$0.962 | 14-00 мск |
| 19.05 | | Нет значимых событий | | | |

*Финансовый период в США, Европе и Японии может не совпадать с календарным (отчетным) периодом.

**Прогнозные значения показателей основываются на данных, предоставляемых компаниями Bloomberg L.P., Standard & Poor's Financial Services LLC, Forbes, Thomson Reuters, Yahoo!, MarketWatch, Inc. и другими

Прогнозные фундаментальные показатели ряда компаний РФ

| Компания | Дивиденд. доходность | | Показатель P/E | | Показатель P/B | | Показатель EV/EBITDA | | Показатель P/CF | | Фундамент. потенциал на 12 мес. |
|-------------------|----------------------|------|----------------|------|----------------|------|----------------------|------|-----------------|------|---------------------------------|
| | 2017 | 2018 | 2017 | 2018 | 2017 | 2018 | 2017 | 2018 | 2017 | 2018 | |
| | Система | 9,2 | 10,9 | 9,2 | 7,0 | 0,5 | 0,7 | 3,4 | 3,3 | 1,3 | |
| Аэрофлот | 9,4 | 9,2 | 5,3 | 4,6 | 3,8 | 2,4 | 3,6 | 3,4 | 3,3 | 3,1 | 11% |
| Акрон | 6,2 | 9,4 | 6,4 | 6,8 | 1,0 | 0,9 | 5,9 | 6,3 | 5,3 | 5,1 | -27% |
| Алроса | 8,2 | 7,7 | 6,5 | 6,7 | 2,3 | 2,0 | 4,8 | 4,9 | 6,1 | 6,0 | 11% |
| Северсталь | 9,5 | 7,6 | 7,6 | 9,4 | 3,2 | 2,9 | 5,3 | 5,9 | 6,1 | 6,2 | 16% |
| ДИКСИ | 0,0 | 0,1 | | 18,9 | 0,9 | 0,9 | 4,2 | 3,5 | 3,1 | 2,1 | 16% |
| Юнипро | 10,8 | 10,8 | 5,5 | 8,9 | 1,4 | 1,4 | 4,6 | 5,2 | 4,5 | 6,0 | 29% |
| ФСК | 9,3 | 7,8 | 3,6 | 3,9 | 0,3 | 0,3 | 2,6 | 2,7 | 1,6 | 1,5 | -7% |
| Газпром | 5,5 | 6,7 | 4,6 | 3,8 | 0,3 | 0,2 | 3,8 | 3,2 | 2,7 | 2,2 | 7% |
| Группа Черкизово | 1,5 | 2,9 | 11,1 | 6,4 | 0,8 | 0,7 | 7,3 | 5,6 | 6,1 | 4,8 | -1% |
| Норникель | 10,3 | 11,7 | 9,5 | 8,4 | 6,0 | 5,6 | 6,8 | 6,0 | 7,9 | 6,6 | 32% |
| РусГидро | 7,4 | 7,1 | 6,5 | 6,2 | 0,4 | 0,5 | 4,3 | 4,0 | 4,1 | | 16% |
| ИНТЕР РАО ЕЭС | 3,7 | 4,8 | 7,1 | 6,5 | 0,9 | 0,7 | 3,9 | 3,7 | 5,6 | | 50% |
| ЛУКОЙЛ | 7,5 | 8,4 | 5,2 | 4,7 | 0,6 | 0,4 | 3,4 | 3,1 | 3,0 | 2,7 | 23% |
| Группа ЛСР | 8,3 | 9,9 | 7,2 | 6,1 | 1,2 | 1,0 | 4,7 | 4,1 | | 20,5 | 29% |
| ММК | 6,3 | 6,7 | 7,5 | 9,0 | 1,7 | 1,5 | 4,0 | 4,3 | 5,0 | 5,3 | 24% |
| Мегафон | 10,9 | 11,1 | 10,6 | 9,8 | 2,5 | 2,6 | 4,5 | 4,3 | 3,6 | 3,4 | 19% |
| Магнит | 3,4 | 3,8 | 13,7 | 11,7 | 3,7 | 3,1 | 7,8 | 6,8 | 9,9 | 8,2 | 22% |
| Московская биржа | 6,7 | 6,9 | 11,8 | 11,4 | 2,0 | 2,0 | | | 8,8 | 9,2 | 20% |
| Мечел | 0,0 | | 3,5 | | | | 4,8 | 9,8 | 1,4 | | -29% |
| МТС | 10,8 | 10,8 | 8,1 | 7,6 | 3,1 | 2,8 | 4,5 | 4,2 | 3,1 | 3,1 | 26% |
| М.видео | 5,4 | 5,9 | 11,8 | 10,9 | 3,9 | 3,4 | 4,5 | 4,3 | 7,0 | 6,4 | 7% |
| НЛМК | 8,6 | 7,9 | 8,2 | 9,3 | 1,7 | 1,6 | 5,1 | 5,5 | 5,8 | 6,1 | 22% |
| НОВАТЭК | 2,7 | 3,1 | 11,3 | 10,1 | 2,8 | 2,2 | 10,3 | 9,0 | 11,5 | 11,1 | 4% |
| Фосагро | 6,1 | 6,6 | 7,7 | 8,0 | 3,0 | 2,6 | 6,4 | 6,1 | 5,9 | 5,9 | -27% |
| ПИК | 1,8 | 2,5 | 24,7 | 20,7 | | | 10,4 | 8,1 | | | 0% |
| Polymetal Int. | 3,8 | 4,7 | 12,4 | 10,7 | 4,7 | 4,1 | 8,6 | 7,2 | 8,4 | 7,7 | 0% |
| Роснефть | 3,8 | 5,3 | 7,4 | 5,7 | 0,9 | 0,8 | 4,3 | 3,7 | 3,1 | 2,5 | 32% |
| Россети | 14,4 | 10,6 | 1,1 | 1,5 | 0,2 | 0,2 | 2,9 | 3,1 | | | 2% |
| Ростелеком ао | 7,1 | 7,4 | 15,0 | 12,4 | 0,7 | 0,7 | 3,8 | 3,7 | 2,4 | 2,3 | 4% |
| Ростелеком ап | 9,0 | 10,2 | 11,1 | 9,3 | 0,6 | 0,6 | 2,0 | 1,8 | 1,7 | 1,7 | 13% |
| Сбербанк ао | 4,2 | 5,1 | 5,9 | 5,4 | 1,1 | 0,9 | | | 5,2 | | 26% |
| Сбербанк ап | 4,7 | 5,8 | 4,2 | 4,0 | 0,8 | 0,7 | | | 4,0 | | 15% |
| Сургутнефтегаз ао | 1,5 | 2,3 | 5,4 | 5,0 | 0,4 | 0,3 | | | 4,0 | 3,9 | 15% |
| Сургутнефтегаз ап | 4,4 | 6,4 | 4,9 | 5,3 | 0,5 | 0,3 | | | 4,8 | 4,5 | 19% |
| СОЛЛЕРС | 12,0 | 16,5 | 4,5 | 2,9 | 1,0 | 0,9 | 4,0 | 3,2 | 4,2 | 2,8 | 19% |
| Татнефть ао | 4,7 | 5,4 | 6,4 | 6,2 | 1,0 | 1,0 | 5,0 | 4,7 | 5,6 | 5,1 | 15% |
| Татнефть ап | 5,8 | 6,4 | 4,7 | 4,4 | 0,8 | 0,7 | 5,0 | 4,6 | 3,9 | 3,8 | -6% |
| ТМК | 2,5 | 2,4 | 11,3 | 9,3 | 2,0 | 1,7 | 5,8 | 5,7 | 4,2 | 3,1 | 33% |
| Транснефть ап | 4,1 | 4,6 | 6,8 | 6,5 | 0,8 | 0,8 | 1,4 | 1,3 | 4,4 | 4,1 | -11% |
| Банк ВТБ | 1,6 | 3,1 | 10,9 | | 0,7 | 0,7 | | | 8,3 | | -44% |
| Yandex NV | 0,0 | 0,0 | 33,7 | 25,9 | 5,6 | 4,6 | 17,2 | 13,8 | 19,0 | 15,3 | -3% |

Источник: Bloomberg

наиболее привлекательные по совокупности фундаментальных показателей

Наиболее активно торговавшиеся на прошлой неделе выпуски облигаций компаний нефинансового сектора

| Имя | ISIN | Погашение | Дюрация, лет | Купон, % | Дох-сть, % | Спред к КБД (б.п.) | Вероят-ть дефолта за год |
|-------------------|--------------|-----------|--------------|----------|------------|--------------------|--------------------------|
| РусГидро08 | RU000A0JTMK9 | 2 фев 23 | 0,7 | 8,5 | 8,6 | 21 | не более 0.5% |
| Роснефть10 | RU000A0JTYN8 | 30 май 23 | 0,9 | 8,0 | 9,1 | 87 | не более 0.5% |
| ЕврХол1Р1R | RU000A0JWBH2 | 23 мар 21 | 2,9 | 12,6 | 9,7 | 173 | не более 2% |
| МОЭСК, БО-09 | RU000A0JXJS0 | 15 фев 27 | 2,3 | 9,2 | 8,8 | 68 | не более 0.5% |
| Магнит1Р04 | RU000A0JWML1 | 28 дек 17 | 0,5 | 10,0 | 9,2 | 76 | не более 0.5% |
| Магнит1Р02 | RU000A0JW662 | 26 фев 18 | 0,7 | 11,2 | 8,2 | -9 | не более 0.5% |
| Роснефть06 | RU000A0JTYL2 | 30 май 23 | 0,9 | 8,0 | 9,0 | 73 | не более 0.5% |
| Роснефть07 | RU000A0JTS06 | 10 мар 23 | 0,8 | 8,0 | 8,4 | 9 | не более 0.5% |
| ТМК БО-5 | RU000A0JWCM0 | 1 апр 26 | 1,6 | 13,0 | 9,8 | 168 | не более 2% |
| РЖД, 41 обл | RU000A0JX1S1 | 27 ноя 31 | 2,1 | 9,4 | 8,8 | 67 | не более 0.5% |
| СистемБ1Р1 | RU000A0JVUK8 | 30 сен 25 | 1,2 | 12,5 | 10,2 | 210 | не более 2% |
| Роснефть08 | RU000A0JTS22 | 10 мар 23 | 0,8 | 8,0 | 8,7 | 42 | не более 0.5% |
| ТМК-6-БОБ | RU000A0JXPD9 | 13 апр 27 | 2,4 | 9,8 | 9,8 | 171 | не более 2% |
| СилМашБО-5 | RU000A0JX0Y1 | 25 ноя 26 | 2,0 | 10,3 | 9,9 | 177 | не более 2% |
| ДетМир, БО-04 | RU000A0JXMZ9 | 29 мар 24 | 2,4 | 9,5 | 9,6 | 146 | не более 2% |
| СУЭК финанс | RU000A0JWWW7 | 31 окт 19 | 2,0 | 10,5 | 9,5 | 137 | более 2% |
| Транснф 03 | RU000A0JQCR1 | 18 сен 19 | 1,9 | 12,1 | 8,8 | 69 | не более 0.5% |
| ТрансмшПБ1 | RU000A0JXD07 | 4 фев 20 | 2,2 | 10,0 | 9,1 | 103 | не более 2% |
| Башнефть08 | RU000A0JTM44 | 31 янв 23 | 0,7 | 8,7 | 8,7 | 39 | не более 0.5% |
| РУСАЛБрБ01 | RU000A0JWDN6 | 7 апр 26 | 1,6 | 12,9 | 9,7 | 156 | не более 2% |
| Система Б1Р5 | RU000A0JWZY6 | 13 ноя 26 | 2,2 | 9,9 | 10,1 | 197 | не более 2% |
| Башнефть06 | RU000A0JTM28 | 31 янв 23 | 0,7 | 8,7 | 8,8 | 46 | не более 0.5% |
| РЖД-28 обл | RU000A0JTU85 | 21 мар 28 | 2,4 | 8,2 | 8,8 | 70 | не более 0.5% |
| ПКТ 03 | RU000A0JWBP5 | 18 мар 26 | 2,9 | 12,5 | 10,3 | 229 | не более 2% |
| МЕТАЛИНБ02 | RU000A0JWBF6 | 17 мар 26 | 3,0 | 11,0 | 9,0 | 102 | не более 0.5% |
| МЕТАЛИНВ 3 | RU000A0JTLL9 | 27 янв 23 | 0,6 | 8,9 | 9,9 | 157 | не более 0.5% |
| Полипласт БО-03 | RU000A0JWYK8 | 5 ноя 21 | 0,8 | 16,0 | 15,3 | 702 | более 2% |
| Система Б1Р4 | RU000A0JWYQ5 | 30 окт 26 | 2,6 | 9,8 | 10,2 | 215 | не более 2% |
| МЕТАЛИНБ08 | RU000A0JWBE9 | 17 мар 26 | 3,0 | 11,0 | 8,9 | 92 | не более 0.5% |
| МегафонФ06 | RU000A0JTR98 | 1 мар 23 | 0,7 | 8,0 | 8,6 | 26 | не более 0.5% |
| Правоурми1 | RU000A0JTER1 | 26 дек 19 | 2,1 | 9,0 | 9,1 | 93 | не более 2% |
| РУСАЛБАп07 | RU000A0JR9K9 | 22 фев 18 | 0,7 | 12,0 | 9,2 | 85 | не более 2% |
| РЖД-23 обл | RU000A0JQRD9 | 16 янв 25 | 1,0 | 11,8 | 8,5 | 27 | не более 0.5% |
| ГИДРОМАШ, БО-01 | RU000A0JXJE0 | 9 фев 27 | 2,2 | 10,8 | 9,6 | 151 | не более 2% |
| ИКС5ФинБО5 | RU000A0JW9G0 | 9 мар 23 | 1,2 | 10,9 | 8,9 | 74 | не более 2% |
| СилМашБО-3 | RU000A0JWTV3 | 14 сен 26 | 1,9 | 10,0 | 9,8 | 172 | не более 2% |
| РЖД-17 обл | RU000A0JQ7W9 | 16 июл 18 | 0,6 | 11,6 | 8,1 | -24 | не более 0.5% |
| РЖД БО-07 | RU000A0JWC82 | 25 мар 26 | 2,3 | 10,3 | 9,4 | 128 | не более 0.5% |
| ННК-Актив4 | RU000A0JRJV6 | 1 июн 21 | 0,8 | 12,0 | 18,0 | 973 | не более 0.5% |
| ПКТ 01 | RU000A0JW0S4 | 9 дек 25 | 2,6 | 13,1 | 10,4 | 231 | не более 2% |
| СИБУРХол10 | RU000A0JWBK6 | 17 мар 26 | 3,0 | 10,5 | 8,7 | 75 | не более 0.5% |

наиболее привлекательные с учетом кредитного риска

Источник: Bloomberg

КБД - Кривая бескупонной доходности (zero-coupon yield curve)

Команда экспертов АО ИФК «Солид»

| | | | |
|----------------|---|--------------|--|
| Королук Михаил | Начальник отдела управления инвестициями +7 (495) 228-70-10 доб.1346 korolyuk@solidinvest.ru | Шагов Олег | Начальник аналитического отдела +7 (495) 228-70-10 доб.1305 shagov@solidinvest.ru |
| Гулиев Азрет | Финансовый аналитик +7 (495) 228-70-10 доб.1336 guliev@solidinvest.ru | Догодуй Олег | Аналитик по макроэкономике +7 (495) 228-70-10 доб.1596 dogoduy@solidinvest.ru |
| Гришин Алексей | Технический аналитик | | |

Обслуживание клиентов АО ИФК «Солид» +7 (495) 228-70-10

| | | | |
|--------------|----------|-------------------|----------|
| Ходов Никита | доб.1601 | Кин Тимур | доб.1605 |
| | | Нурлубаева Ашухан | доб.1604 |
| | | Сараджев Эдгар | доб.1602 |

Доступ на мировые фондовые биржи и рынок Forex +7 (495) 228-70-10

Интересы клиентов АО ИФК «Солид» представляет Solid Financial Services Ltd. – дочерняя финансовая компания, лицензированный брокер Европейской юрисдикции

[Задайте вопрос](#) нашим экспертам, и мы постараемся осветить волнующие Вас темы в следующих выпусках «Вашего Референта»

АО ИФК «Солид» 123007, Москва, Хорошевское шоссе, д. 32А

Телефон: +7 (495) 228-70-10

Факс: +7 (495) 228-70-11

E-mail: solid@solid-ifc.ru

Лицензии на осуществление:

- брокерской деятельности – № 045-06790-100000, выдана ФКЦБ России 24 июня 2003 г. без ограничения срока действия;
- дилерской деятельности – № 045-06793-010000, выдана ФКЦБ России 24 июня 2003 г. без ограничения срока действия;
- деятельности по управлению ценными бумагами – № 045-06795-001000, выдана ФКЦБ России 24 июня 2003 г. без ограничения срока действия;
- депозитарной деятельности – № 045-06807-000100, выдана ФКЦБ России 27 июня 2003 г. без ограничения срока действия.

При подготовке данного обзора использована информация из следующих источников: Bloomberg, Cbonds, Financial Times, Reuters, Wall Street Journal, Ведомости, РИА Новости, Интерфакс, Коммерсант, РБК, Росстат, Прайм-Тасс и других.

Настоящий документ не может рассматриваться в качестве публичной оферты. Информация и мнения, представленные в данном отчете, подготовлены компанией АО ИФК «Солид». АО ИФК «Солид», ее руководство и сотрудники не могут гарантировать абсолютную точность, полноту и достоверность представленной в настоящем документе информации и не несут ответственности за возможные потери клиента в связи с ее использованием. АО ИФК «Солид», ее руководство и сотрудники не несут ответственность за инвестиционное решение клиента, основанные на информации, содержащейся в настоящем документе. АО ИФК «Солид», ее руководство и сотрудники, также не несут ответственность за прямые или косвенные потери или ущерб, возникший в результате использования клиентом информации или какой-либо ее части при совершении операций с ценными бумагами. Рекомендации и мнения, высказанные в данном отчете, являются исключительно мнением АО ИФК «Солид», и не являются предложением о покупке или продаже ценных бумаг. Без разрешения АО ИФК «Солид» данный отчет запрещается воспроизводить, адаптировать, передавать по различным каналам, транслировать в эфир, доводить до общего сведения, публично показывать, преобразовывать в электронную форму, переводить на другие языки, рекламировать, включать в базы данных.

© 2017 АО ИФК «Солид». Все права защищены