



Акции		Валюты		Металлы / Сырье				
S&P 500	2582,1	0,13%	USD/RUB*	59,342	-0,03%	Нефть Brent*	62,3	0,05%
euro Stoxx 600	386,4	0,67%	EUR/RUB*	69,648	-0,04%	Нефть WTI*	56,5	0,05%
ММВБ	2130,4	-0,07%	ЦБ: «корзина»*	63,979	-0,03%	Золото*	1280,2	0,26%
MSCI Rus	589,2	-0,29%	EUR/USD*	1,174	0,05%	Никель	11510,0	0,35%
MSCI EM	1136,1	-0,03%	USD/JPY*	112,580	-0,04%	Медь	6752,0	0,35%

\*Данные на 8:00 мск

Доступ на российские биржи через АО ИФК «Солид»: +7 495 228 70 10

Доступ на мировые фондовые биржи и рынок Forex через Solid Financial Services: + 7 495 228 70 10 (1590)

## Данные последних торгов



### Внешний фон перед открытием рынка в России носит нейтральный характер

Результирующее влияние ключевых внешних факторов, оказывающих существенное воздействие на поведение российского финансового рынка, сегодня в начале дня, по нашим оценкам, складывается близким к нейтральному. Котировки январских фьючерсов на нефть марки Brent колеблются в районе отметки в \$62,3 за баррель, слегка прибавляя в ожидании публикации данных отраслевой статистики по запасам нефти в США, которая может указать на их небольшое сокращение. Фьючерсы на ведущие фондовые индексы США сегодня утром меняются мало. Основные азиатские фондовые индикаторы большей частью демонстрируют положительную динамику. Премаркет европейской сессии сигнализирует о незначительном изменении ведущих европейских фондовых индексов в начале торгового дня. Открытие российского рынка акций сегодня ожидаем в районе 2135 пунктов по индексу ММВБ, предполагая, увидеть продолжение попыток этого фондового индикатора выбраться из сложившейся в предыдущие торговые дни области консолидации, характерным признаком которой выступают существенно упавшие обороты торгов.

Обзор внешних факторов, динамики фондовых рынков развитых и развивающихся (emerging markets, EM) стран, оценка вероятной динамики торгов на открытии фондового рынка РФ

стр. 1-2

**США:** Индекс общеэкономической активности

**Драйверы рынка**

стр. 3

**Распадская:** краткосрочное снижение в рамках среднесрочного роста

**Анализируем технично:**

стр. 4

**Длинная позиция: МТС.** Покупка в зоне 284,6 р., тейк-профит: зона 300 р., стоп-лосс: 278,7 р.

**Торговые идеи:**

стр. 5

**МВФ видит условия для смягчения монетарной политики в РФ**

**Дайджест новостей**

стр. 6

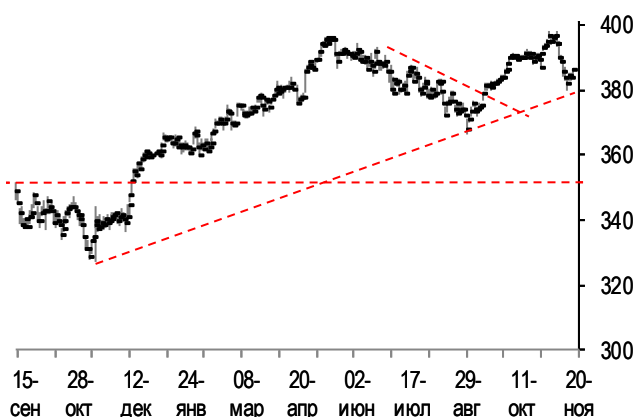
**Попытка Меркель сформировать коалицию провалилась**

**Инфоповод**

стр. 8

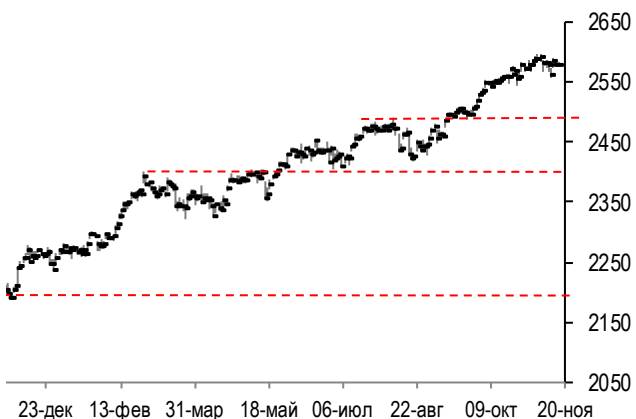
## Конъюнктура рынков

График фондового индекса евро STOXX 600 (daily)



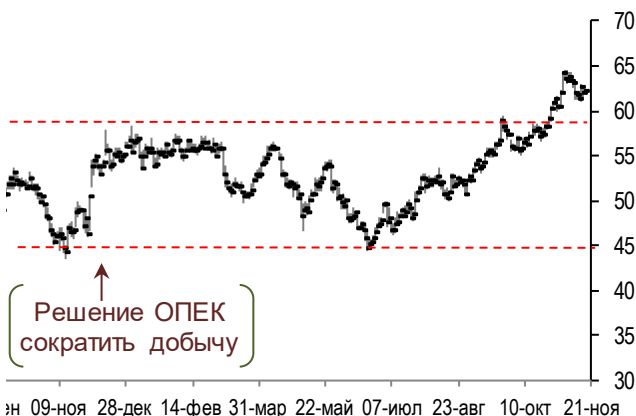
Источник: Solid Research

График фондового индекса S&P500 (daily)



Источник: Solid Research

График цен на нефть Brent (daily)



Источник: Solid Research

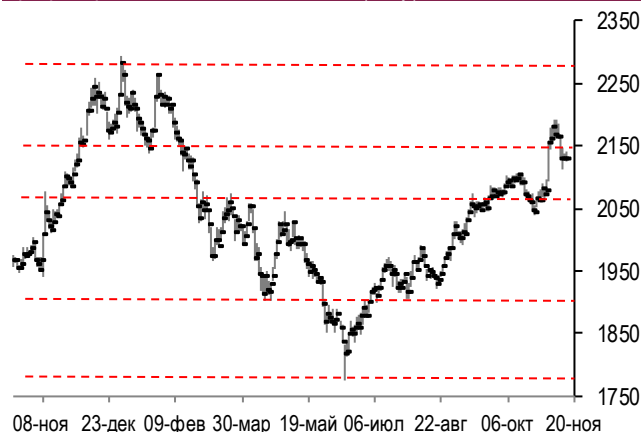
**Ведущие европейские фондовые индексы** в понедельник выросли при оборотах торгов на 15% ниже среднемесячных. Британский фондовый индекс FTSE 100 по итогам дня прибавил 0,12%, а наибольшее положительное влияние на него оказало повышение в цене акций сырьевого трейдера Glencore (+1,8%), банка Barclays (+2%) и компании Unilever (+1,2%). Французский индекс CAC (+0,4%) прибавил на фоне повышения котировок автопроизводителя Renault (+2,1%) и холдинговой компании Kering (+1,6%). Немецкий индекс DAX (+0,5%) тоже повысился, а ростом в нем выделились акции автомобильного концерна Volkswagen (+4,2%).

**Фондовый рынок США** в понедельник прибавил. Индекс "голубых фишек" Dow Jones вырос на 0,31%, а наибольший вклад в его подъем внесли акции торговой сети Home Depot (+1,6%) и корпорации Boeing (+0,9%). Индекс high-tech биржи NASDAQ повысился на 0,12%. Индекс "широкого рынка" США S&P500 (+0,13%) тоже поднялся при оборотах торгов на 15% ниже среднемесячных, а ростом в его отраслевом спектре выделился индекс телекоммуникационного сектора (+1%).

**Котировки январских фьючерсов на нефть Brent** в понедельник снизились на 0,8% на фоне опасений относительно результативности предстоящей 30 ноября встречи стран ОПЕК+, на которой решение о продлении соглашения об ограничении добычи может быть отложено.

**Рынок акций РФ** в понедельник снизился. Индекс ММВБ просел на 0,07% при оборотах торгов на 20% ниже среднемесячных, а наибольшее отрицательное влияние на него оказало падение акций Норникеля (-2,5%) и Лукойла (-0,7%). Сдержало падение индекса ММВБ повышение акций Новатэка (+1%) и МосБиржи (+2,9%). Подсчитываемый в долларах индекс РТС (-0,33%) снизился больше из-за ослабления позиций рубля.

График фондового индекса ММВБ (daily)



Источник: Solid Research

## Календарь событий

Дата	Время мск	Важность	Код ISO страны	Событие	Период	Факт	Прогноз	Предыд. значение
20 ноя	10:00		DE	Индекс цен производителей (% м/м)	окт	0,3	0,3	0,3
	10:00		DE	Индекс цен производителей (% г/г)	окт	2,7	2,7	3,1
	16:00		RU	Уровень безработицы (%)	окт	5,1	5,1	5,0
	16:00		RU	Реальный чистый доход (% г/г)	окт	-1,3	-0,1	-0,3
	16:00		RU	Реальная оплата труда (% г/г)	окт	4,3	2,9	2,6
	16:00		RU	Розничные продажи (% м/м)	окт	0,2	1,2	-0,7
	16:00		RU	Розничные продажи (% г/г)	окт	3,0	3,9	3,1
	16:00		RU	Индекс цен производителей (% м/м)	окт	1,2	0,8	2,4
	16:00		RU	Индекс цен производителей (% г/г)	окт	7,6	6,8	6,8
	18:00		US	Индекс опережающих индикаторов (% м/м)	окт	1,2	0,7	-0,2
21 ноя	16:30		US	Индекс общеэкономической активности ФРБ Чикаго (пункты)	окт		0,20	0,17
	18:00		US	Продажи на вторич. рынке жилья (% м/м)	окт		0,2	0,7
22 ноя	16:00		RU	Инфляция за неделю (%)	ноя 20			0,1
	16:00		RU	Инфляция с начала года (%)	ноя 20			2,0
	16:30		US	Первичные заявки на пособие по безработице (тыс)	ноя 18		240,0	249,0
	16:30		US	Повторные заявки на пособие по безработице (тыс)	ноя 11		1880,0	1860,0
	16:30		US	Заказы на товары длит. пользования (% м/м)	окт P		0,4	2,0
	18:00		EU	Потребительская уверенность (пункты)	ноя A		-0,8	-1,0
	18:00		US	Мичиганский индекс потребительских настроений (пункты)	ноя F		98,1	97,8
	18:30		US	Запасы нефти (DOE, тыс. барр.)	ноя 17		-2250,0	1854,0
	18:30		US	Запасы нефти в Кушинге (DOE, тыс. барр.)	ноя 17			-1504,0
	22:00		US	Протоколы заседания ФРС	ноя 1			
23 ноя	12:00		EU	Markit Индекс деловой активности PMI в сфере произ-ва (пункты)	ноя P		58,2	58,5
	12:00		EU	Markit Индекс деловой активности PMI в сфере услуг (пункты)	ноя P		55,2	55,0
	12:00		EU	Markit Составной индекс PMI Еврозоны (пункты)	ноя P		56,0	56,0
	12:30		GB	ВВП (% кв/кв)	3Q P		0,4	0,4
	12:30		GB	ВВП (% г/г)	3Q P		1,5	1,5
	16:00		RU	Международные резервы (\$ млрд)	ноя 17			426,4

## Сигналы технического анализа

Бумага	Направление	Фигура	Тайм-фрейм	Отмена сигнала	Открытые позиции	Тейк-профит	Стоп-лосс	Эффективность сигнала*	Уровень трейлинг-стопа	Статус сигнала
MSNG	Продажа	Сопротивление	60 мин.	>3.05	3.0	2.8	3.108	1.98		открыт
TATN	Продажа	Бриллиант	60 мин.	>495	484.6	455	498.2	2.32	480.4	открыт
LKOH	Продажа	Гип	60 мин.	>3370	3290	3100	3392	1.98		открыт
AFLT	Покупка	Дв. Дно	60 мин.	<157	160.6	179	154.54	2.92	160.80	открыт
SNGS	Покупка	Расш. Треуг.	60 мин.	<28.9	29.5	30.9	28.68	1.66		
VTBR	Покупка	Прямоуг-к	60 мин.	<0.0525	0.054	0.058	0.0519	1.83		открыт
MTSS	Покупка	Расш. Треуг.	60 мин.	<282	284.6	300	278.7	2.56		

\* отношение потенциальной прибыли к потенциальному убытку.

## Анализируем технично: Распадская

### Долгосрочно: рост



С 2011 г. до весны 2014 г. бумага снижалась. В 2014 г. - узкий боковик с поддержкой на 15 р. К концу года цена выходит из падающего тренда, а к весне 2015 г. растет до 50 р. Смена на падающий тренд до 24 р. Во второй половине прошлого года бумага раллировала до 90 р., подтвердив сопротивление 2012 г. Две коррекционные волны привели цену к 50 р. Быки делают резкий отскок и выходят из падающего тренда. Ралли до 90 р. Быки смогли удержать откат выше 80 р. Но прорыв 90 р. опять не удался. Бумага стала корректироваться. Если быки не удержат зону 80 – 85 р., то может развиваться снижение.

### Среднесрочно: рост



С февраля до середины июня – падающий тренд до 50 р. От этого уровня быки смогли выйти из понижающегося тренда и постепенно развили растущий тренд. К сентябрю бумага дошла до 90 р. Сопротивление взять не удалось. Откат хорошо удержали на 80 р. В начале октября цена оттолкнулась от этой поддержки и опять подошла к 90 р. Консолидацию раскрыли вверх, но пробой сопротивления не удался. Медведи быстро убрали цену обратно под 90 р. На прошлой неделе давление продавцов усилилось, и бумага пошла на пробой 85 р. В случае успеха, цена может дойти до 80 р.

### Краткосрочно: снижение



В начале октября начался рост, и к концу месяца бумага пошла на пробой 90 р. Рост развить не удалось. Постепенно медведи завели бумагу обратно под 90 р. и сразу стали сдерживать покупки под этим сопротивлением. Быки тоже пытались ограничивать продажи на наклонной поддержке, но на прошлой неделе эту линию прорвали, обновив локальный минимум в рамках трехнедельного снижения. Обозначились рамки падающего канала. Отскок от нижней границы не получился. Возможно продолжение снижения.

*Примечание: под долгосрочной тенденцией мы понимаем тенденцию, существующую в течение года, среднесрочной – в течение квартала, краткосрочной – в течение последних 5 – 10 дней.*

## Торговые идеи: МТС

Идея для длинной позиции:



Рост в августе и сентябре этого года привел бумагу к 295 р. Коррекции останавливали в зоне 280 р. Вокруг этого уровня наблюдалось сопротивление в начале этого года, а теперь зона работает поддержкой. Такая смена функции часто встречается на сильных уровнях. До середины октября медведи несколько раз смещали поддержку в район 277 р., но, все же, это находится в пределах влияния уровня 280 р. Во второй половине октября быки сместили поддержку к 280 р. и с этого момента хорошо держали этот уровень. Со второй половины октября намелась тенденция роста локальных вершин. Таким образом, торговля в течение месяца принимает форму расширяющегося треугольника. Сейчас цена находится на нижней границе фигуры, и пробует оттолкнуться от этой поддержки. Если удастся пройти 285 р., то может развиваться рост. Мы не рекомендуем открывать позиции в начале торгов.

Торговый план открытия **длинной позиции**:

1. Покупка в зоне 284,6 р.,
2. Тейк-профит: зона 300 р. и выше. Для защиты прибыли целесообразно использование скользящих стопов,
3. Стоп-лосс: 278,7 р.
4. Сигнал действителен, пока цена находится выше уровня 282 р.

## Дайджест новостей

### **МВФ видит условия для смягчения монетарной политики в РФ**

Эксперты Международного валютного фонда (МВФ) видят условия для дальнейшего смягчения Банком России денежной-кредитной политики на фоне снижения инфляции и инфляционных ожиданий.

В сообщении МВФ по итогам ноябрьского визита в Москву Миссии фонда констатируется, что увеличение ВВП России может достичь 2% в этом году. В то же время экономический рост в стране, "скорее всего, останется низким в среднесрочной перспективе из-за демографических факторов, структурных ограничений и продолжающихся санкций".

Инфляция, скорее всего, составит к концу года менее 3%, однако, как ожидается, вскоре после этого вернется к уровню в 4%. Эксперты МВФ ожидают улучшения текущего платежного баланса России благодаря более высоким ценам на нефть и увеличению внешнего спроса.

Эксперты Фонда приветствуют планы по сокращению дефицита бюджета в 2018-20 гг. за счет введения нового бюджетного правила, ожидают увеличения нефтяных доходов за счет улучшения сбора налоговых платежей и поступлений от госсобственности.

**Комментарий эксперта:** Банк России планирует продолжить постепенное смягчение своей монетарной политики, но помехой этому могут стать новые антироссийские санкции. Стоит отметить, что российский регулятор допускает скачок доходности ОФЗ, если будут введены санкции против долговых инструментов РФ, однако не ждет серьезных последствий от возможных санкций в отношении госдолга РФ, располагая инструментариумом для противодействия такого рода шокам.

### **Оборот розничной торговли в России вырос**

Оборот розничной торговли в России в октябре 2017 года составил 2,58 трлн рублей, увеличившись на 3% относительно аналогичного периода предыдущего года и на 0,2% м/м. По итогам января-октября розничные продажи выросли на 0,8% по сравнению с десятью месяцами 2016 года.

В структуре оборота розничной торговли в октябре 2017 года удельный вес пищевых продуктов, включая напитки и табачные изделия, составил 48%, непродовольственных товаров – 52%.

**Комментарий эксперта:** оборот розничной торговли в России растет, несмотря на падение реальных располагаемых доходов населения, которые в октябре этого года, по предварительным данным, снизились на 1,3% по сравнению с показателем за аналогичный период предыдущего года. В январе - октябре 2017 г. уровень доходов населения также уменьшился на 1,3% по сравнению с показателем за 10 месяцев прошедшего года.

### **В России безработица в октябре выросла до 5,1%**

В октябре 2017 г. общая численность безработных в России выросла по сравнению с сентябрем на 44 тыс. человек и составила 3 млн 859 тыс., или 5,1% экономически активного населения, следует из данных Росстата.

В сентябре этот показатель составил 5%. Перед тем как вернуться к росту уровень безработицы в августе составлял рекордно низкие за последние 3 года 4,9%.

**Комментарий эксперта:** в результате оживления экономической активности рынок труда РФ функционирует в условиях, близких к дефициту рабочей силы, а рост безработицы в октябре объясняется сезонным эффектом завершения сельскохозяйственных работ. В ближайшие месяцы рост безработицы в РФ может продолжиться.

**Совет директоров  
"Дикси Групп" 22  
ноября обсудит  
делистинг**

Совет директоров ПАО "Дикси Групп" на заседании 22 ноября обсудит делистинг акций компании. Также совет рассмотрит вопрос о созыве внеочередного собрания акционеров и об определении цены выкупа своих акций компанией.

В октябре Федеральная антимонопольная служба одобрила ходатайство АО "Дикси Юг" о приобретении до 44,36% акций ПАО "Дикси Групп". "Дикси Юг" - операционная "дочка" "Дикси Групп", которая осуществляет выкуп акций материнской компании в рамках одобренной ранее программы buyback.

**Комментарий эксперта:** котировки акций ритейлера отреагировали резким снижением на сообщение о намерении компании провести делистинг акций. Ключевым моментом для миноритарных акционеров теперь будет вопрос о цене выкупа акций компанией при делистинге, которая, по нашим оценкам, вполне может оказаться ещё на 5-10% ниже текущей рыночной.

## Инфоповод: Европейский кризис

### **Попытка Меркель сформировать коалицию провалилась**

Канцлер Германии Ангела Меркель не сумела сформировать коалицию, которая дала бы ей большинство в парламенте и возможность создать устойчивое правительство.

Меркель с сожалением отреагировала на решение Свободной демократической партии Германии (Freie Demokratische Partei, FDP) выйти из переговоров о создании правительства. «Это, по меньшей мере, день, когда мы должны глубоко задуматься о том, что происходит в Германии», — заявила канцлер. При этом она подчеркнула, что намерена сделать все, чтобы страна «хорошо перенесла эти тяжелые недели».

По словам канцлера, в ближайшее время она официально проинформирует президента ФРГ Франка-Вальтера Штайнмайера о сложившейся ситуации. «После этого мы увидим, как дальше пойдут дела», — сказала Меркель.

В текущей ситуации есть два варианта: правительство меньшинства, которого в истории Германии пока не было, и новые выборы, которые еще никогда не объявлялись так быстро. Нынешние коалиционные переговоры велись по итогам парламентских выборов, прошедших лишь два месяца назад.

Канцлер Германии Ангела Меркель сказала в интервью телеканалу ARD, что не планирует формировать правительство меньшинства и предпочтет новые выборы, если дальнейшие переговоры по формированию правящей коалиции провалятся.

По словам Меркель, она "настроена скептически" в отношении правительства меньшинства, поскольку оно не сможет обеспечить необходимую стабильность; также не хочет зависеть от поддержки крайне правой партии "Альтернатива для Германии".

## Команда экспертов АО ИФК «Солид»

Королюк Михаил	Начальник отдела по развитию бизнеса на азиатских рынках +7 (495) 228-70-10 доб.1346 <a href="mailto:koroilyuk@solidinvest.ru">koroilyuk@solidinvest.ru</a>	Шагов Олег	Начальник аналитического отдела +7 (495) 228-70-10 доб.1305 <a href="mailto:shagov@solidinvest.ru">shagov@solidinvest.ru</a>
Гришин Алексей	Технический аналитик	Клюева Татьяна	Аналитик +7 (495) 228-70-10 доб.1304 <a href="mailto:klyuyeva@solidinvest.ru">klyuyeva@solidinvest.ru</a>

**Обслуживание клиентов АО ИФК «Солид» +7 (495) 228-70-10**

## Доступ на мировые фондовые биржи и рынок Forex +7 (495) 228-70-10

Интересы клиентов АО ИФК «Солид» представляет Solid Financial Services Ltd. – дочерняя финансовая компания, лицензированный брокер Европейской юрисдикции

[Задайте вопрос](#) нашим экспертам, и мы постараемся осветить волнующие Вас темы в следующих выпусках «Вашего Референта»

АО ИФК «Солид» 123007, Москва, Хорошевское шоссе, д. 32А

**Телефон:** +7 (495) 228-70-10

**Факс:** +7 (495) 228-70-11

**E-mail:** [solid@solid-ifc.ru](mailto:solid@solid-ifc.ru)

Лицензии на осуществление:

- брокерской деятельности – № 045-06790-100000, выдана ФКЦБ России 24 июня 2003 г. без ограничения срока действия;
- дилерской деятельности – № 045-06793-010000, выдана ФКЦБ России 24 июня 2003 г. без ограничения срока действия;
- деятельности по управлению ценными бумагами – № 045-06795-001000, выдана ФКЦБ России 24 июня 2003 г. без ограничения срока действия;
- депозитарной деятельности – № 045-06807-000100, выдана ФКЦБ России 27 июня 2003 г. без ограничения срока действия.

При подготовке данного обзора использована информация из следующих источников: Bloomberg, Cbonds, Financial Times, Reuters, Wall Street Journal, Ведомости, РИА Новости, Интерфакс, Коммерсант, РБК, Росстат, Прайм-Тасс и других.

Настоящий документ не может рассматриваться в качестве публичной оферты. Информация и мнения, представленные в данном отчете, подготовлены компанией АО ИФК «Солид». АО ИФК «Солид», ее руководство и сотрудники не могут гарантировать абсолютную точность, полноту и достоверность представленной в настоящем документе информации и не несут ответственности за возможные потери клиента в связи с ее использованием. АО ИФК «Солид», ее руководство и сотрудники не несут ответственность за инвестиционное решение клиента, основанные на информации, содержащейся в настоящем документе. АО ИФК «Солид», ее руководство и сотрудники, также не несут ответственность за прямые или косвенные потери или ущерб, возникший в результате использования клиентом информации или какой-либо ее части при совершении операций с ценными бумагами. Рекомендации и мнения, высказанные в данном отчете, являются исключительно мнением АО ИФК «Солид», и не являются предложением о покупке или продаже ценных бумаг. Без разрешения АО ИФК «Солид» данный отчет запрещается воспроизводить, адаптировать, передавать по различным каналам, транслировать в эфир, доводить до общего сведения, публично показывать, преобразовывать в электронную форму, переводить на другие языки, рекламировать, включать в базы данных.

© 2017 АО ИФК «Солид». Все права защищены