



СОЛИД
ИНВЕСТИЦИОННО-ФИНАНСОВАЯ
КОМПАНИЯ

Еженедельный обзор инвестидей 31 мая - 4 июня 2021

31
май
Понедельник

Автор
Донецкий Дмитрий



Комментарий по рынкам

В последние дни особо важных новостей по рынкам не было. Западные инвесторы уже сделали все ставки на рост экономики, а статданные по США подтверждают устойчивое восстановление экономики. Угроза инфляции пока никуда не ушла, но ФРС интерпретирует текущую ситуацию как норму. До ближайшего заседания 15-16 июня, на котором может обсуждаться сокращение стимулов, рынок вряд ли будет демонстрировать внятную динамику.

Отечественный рынок ждет 15-16 июня не только из-за заседания ФРС, но и из-за саммита России и США. Подготовка к нему идет полным ходом. Однако российский МИД сегодня сообщил, что повестки дня у обеих стран разные. Мы же думаем, что стороны найдут, что обсудить, и возможно даже подпишут ряд двусторонних соглашений. Пока же сентимент рынка позитивный в преддверии встречи президентов двух стран.

В России подходит к концу сезон отчетности, и уже вовсю начался дивидендный сезон. Особо щедры на дивиденды металлурги, и правительству РФ это не очень нравится. Мы же в этом свете рекомендуем сократить позиции в акциях черной металлургии, поскольку риски в моменте превышают ожидаемые плюсы.

Также после рекомендации Совета директоров НМТП о рекордно низких дивидендах, которые никак не согласовываются с дивидендными обещаниями компании, мы приняли решение о закрытии инвестиционной идеи по акциям НМТП. Убыток составил 5% за 2 месяца. Пока не прояснится ситуация с дивидендами, мы не рекомендуем держать акции этой компании.

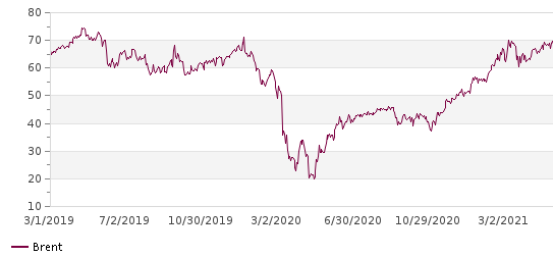
P.S. Очередной [выпуск](#) с ответами на ваши вопросы уже на канале. Рекомендуем к просмотру!

Индекс Мосбиржи



Сводная таблица Инвестиций

Нефть Brent





Компания	Тикер	Цель	Потенциал	EV/EBITDA TTM	P/E скорр. TTM	DY 2021	Рекомендация	Краткое обоснование
ViacomCBS	VIAC	75	77%	9.4	10.6	2%	Покупать	Рост стримингового сервиса, восстановление рынка рекламы и спортивных мероприятий, амбициозные планы по росту подписчиков цифрового телевидения, восстановление после технической коррекции
НМТП	NMTP			5.7	-	10%	Закрытие	Невыполнение дивидендных обещаний компании
X5 Retail Group	FIVE	3250	46%	6.4	13.1	6%	Покупать	Рост бизнеса, IPO онлайн-сегмента
Mail Ru Group	MAIL	2530	51%	14	37	0%	Покупать	Восстановление рынка рекламы и рост сегмента игр, низкие мультипликаторы
РусГидро	HYDR	1	20%	3.7	3.9	7%	Покупать	Окончание бумажных списаний и рекордные дивиденды
Юнипро	UPRO	3.5	24%	4.22	6.7	11%	Держать	Ввод в эксплуатацию 3 энергоблока БГРЭС
Газпром нефть	SIBN	470	23%	4.4	13	4%	Покупать	Рост цен на нефть, рост добычи

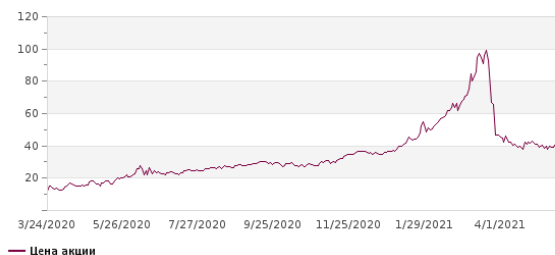
ViacomCBS

ViacomCBS - это американский медиа-конгломерат. Основные активы компании включают Paramount Pictures кино и телевизионные студии, CBS Entertainment Group, кабельные каналы (включая MTV, Nickelodeon, BET, Comedy Central и Showtime), стриминговые сервисы PlutoTV, Paramount + и другие. Бизнес компании в основном заключается в создании и трансляции контента. Доходы компании складываются из рекламной выручки, платежей от подписок, продажи лицензий на трансляции контента, а также дохода с показов фильмов в кинотеатрах.

Акции

Код Блумберг	VIAC US		
Рекомендация	Покупать		
Последняя цена	42.3		
Целевая цена	75		
Потенциал	77%		
Free float	94%		
Финансы (\$ млрд.)	2020	2021п	2022п
Выручка	26	28	29
ЕБИТДА	5.2	5.1	5.2
EPS	4.3	4.3	4.5
Оценка			
P/S	1.0	0.9	0.9
EV/ЕБИТДА	12.0	7.5	7.0
P/E	17.3	9.7	9.4
DY	2.3%	2.5%	2.6%

VIAC



Что нам нравится в ViacomCBS?

Рост стримингового сервиса.

В начале 2021 года компания провела День Инвестора, на котором были озвучены планы по росту количества подписчиков стримингового сервиса и доходов от рекламного бизнеса. Компания планирует поддерживать высокие инвестиции в контент, что сопоставимо с расходами Netflix. Таким образом, ожидается,



что выручка от стриминговых сервисов вырастет с текущих \$2,6 млрд до \$7 млрд к 2024 году. Количество подписчиков при этом должно вырасти с 30 млн до 65-75 млн.

Восстановление рынка рекламы.

В 2021 году мы ожидаем восстановление рынка рекламы, а также рост количества спортивных мероприятий, часть из которых была отменена в 2020 году из-за пандемии. Доходы от трансляции и рекламы в спортивных мероприятий в прошлые годы являлись одними из основных.

Низкая оценка по мультипликаторам.

ViacomCBS имеет довольно низкую оценку по мультипликаторам. Компания торгуется с форвардными показателями P/E 2021п 9,7х, EV/EBITDA 2021п 7,5х, при этом выплачивает дивиденды, доходность по которым составляет 2,5% по текущим ценам.

Восстановление после технической коррекции.

Недавно акции ViacomCBS снизились более чем на 50% из-за банкротства фонда Archegos Capital, который имел большие позиции в этих акциях с плечом. Крупные банки, выступавшие кредиторами этого фонда, были вынуждены закрывать позиции фонда по любым ценам, что вызвало такой массивный обвал. Мы считаем, что крупные продавцы в акциях ViacomCBS закончились, и теперь нет препятствий для дальнейшего роста бумаг.

Больше идей по американскому и глобальным рынкам мы предоставляем в рамках услуги "Персональный брокер". Узнать подробнее можно по ссылке: <https://solidbroker.ru/personal-broker>

X5 Retail Group

X5 Retail Group - это лидер продуктового ритейла в РФ. Компания занимает долю рынка в 12% и имеет оборот в почти 2 трлн рублей в год. Пандемия подтвердила защитный статус компании, т.к. несмотря на локдаун крупные продуктовые ритейлеры во главе с X5 смогли нарастить выручку и не растерять сопоставимые продажи. Рост продуктовой

Акции			
Код Блумберг	FIVE RX		
Рекомендация	Покупать		
Последняя цена	2224		
Целевая цена	3250		
Потенциал	46%		
Free float	40%		
Финансы (млрд. руб.)	2019	2020	2021п
Выручка	1774.0	1973.0	2171.0
EBITDA	127.0	147.0	167.1
Чистая прибыль	36.4	43.4	52.1
Оценка			



инфляции также способствует росту оборота компании.

На X5 мы смотрим в первую очередь как на историю роста. Компания за предыдущие 10 лет существенно нарастила бизнес и продолжает его увеличивать двузначными темпами. Этому способствует как рост торговых площадей с успешным форматом «магазинов у дома», так и рост LFL-продаж благодаря высокому ценностному предложению.

Недавно компания представила свою стратегию развития до 2023 года, в которой были озвучены финансовые цели. X5 планирует наращивать выручку темпами более 10% и сохранять уровень маржинальности по EBITDA выше 7%.

FIVE-гдр



— Цена акции

Для реализации этого плана компания делает следующее:

1. Развитие жестких дискаунтеров «Чижик» - формата магазинов, который набирает популярность.
2. Переориентирование гипермаркетов «Карусель» в супермаркеты «Перекресток» и закрытие части магазинов ввиду тенденции на отток трафика из крупноформатных магазинов.
3. Развитие онлайн-маркетплейса «Перекресток Впрок» и его последующее IPO.
4. Открытие обновленных магазинов «Пятерочка» и «Перекресток» с улучшенным ассортиментом с приоритетом на готовую и свежую продукцию.
5. Проведение цифровой трансформации, способствующей росту рентабельности.

Мы считаем, что компания успешно достигнет заявленных целей, т.к. они довольно консервативны. Также мы ожидаем

P/S	0.27	0.38	0.34
EV/EBITDA	5.4	6.40	5.80
P/E	13.0	17.10	14.30
DY	6.3%	6.0%	8.0%



определенную переоценку компании из-за IPO онлайн-маркетплейса, которое может состояться уже в 2022 году. Наша целевая цена на 2021 год - 3250 рублей, что соответствует прогнозируемому мультипликатору EV/EBITDA 2021 6,6x.

Mail Ru Group

Mail Ru Group - это одна из двух главных интернет-компаний в РФ. Mail Ru Group (далее MRG) работает уже более 20 лет и более 10 лет торгуется на биржах. В прошлом году гдр компании получили листинг на МосБирже. По итогам ноябрьского пересмотра бумаги MRG вошли в Индекс MSCI Russia.

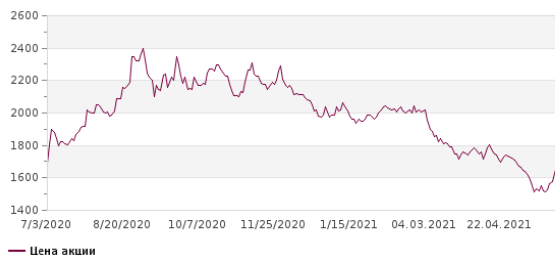
Бизнес MRG можно разделить на несколько сегментов: интернет-реклама, игры, платные услуги в соцсетях и сегмент экспериментов. Ядро бизнеса - это социальные сети Вконтакте и Одноклассники. Вокруг них строится экосистема MRG, в которую входят доставка еды, такси, онлайн-школы, доски объявлений, медиасервисы и прочее. Доля рекламной выручки на 2019 год составляла 42%.

Отчет за 4 кв. 2020 был выше прогнозов. Выручка выросла на 29%, основная прибавка была за счет восстановления рынка рекламы (сегмент вырос на 10%), запуска ряда игр, а также благодаря успеху образовательных платформ Skillbox и Geekbrains. Прогноз на 2021 год: рост выручки на 18-21%.

EBITDA упала на 25%, а маржинальность снизилась до 22%. Именно это и расстроило инвесторов, хотя падение было в рамках представленного ранее прогноза. Маржинальность упала из-за роста инвестиций в новые проекты, разработку и маркетинг. Однако это разовое явление. В 2021 году ожидается восстановление маржинальности до прежних уровней. Также нужно понимать, что это инвестиции в будущий рост - а именно роста мы ждем от таких компаний.

MAIL-гдр

Акции			
Код Блумберг	MAIL RX		
Рекомендация	Покупать		
Последняя цена	1676		
Целевая цена	2530		
Потенциал	51%		
Free float	50%		
Финансы (млрд. руб.)			
	2019	2020	2021п
Выручка	87	107.4	128.9
EBITDA	27.1	26.9	36.0
Чистая прибыль	14.4	10.0	21.9
Оценка			
P/S	3.00	4.14	3.10
EV/EBITDA	10.40	16.80	10.50
P/E	18.5	44.00	17.20
DY	0.0%	0.0%	0.0%



MRG сможет показать по итогам 2021 года рост выручки на уровне 20% и увеличить маржинальность на фоне восстановления более рентабельного рекламного бизнеса. Компания является хорошим кандидатом на добавление в портфели роста. Мы определили целевую цену акций на 2021 год 2530 рублей на основании метода мультипликаторов. Считаем, что текущие цены являются крайне привлекательными для покупок.

Что нам нравится в MRG:

- ставка на восстановление рынка рекламы и возврат к прежним темпам роста в 15-20%
- быстрорастущий сегмент игр, который может выйти на IPO
- валютная выручка сегмента игр
- кратный рост сегмента экспериментов
- дисконт по форвардным мультипликаторам к аналогам и к исторической оценке компании

Газпром нефть

Газпром нефть – это один из наших фаворитов в нефтегазовой отрасли РФ. Компания ежегодно увеличивает добычу углеводородов. 2020 год показал, что даже несмотря на ограничения ОПЕК+ за счет добычи газа компании удается обгонять своих конкурентов. Мы также предлагаем рассмотреть отчет за 1 кв. 2021 и определить целевую цену и дивиденды.

Добыча нефти выросла на 1,3% по сравнению с четвертым кварталом. Добыча углеводородов всего на 2,8% ниже уровня первого квартала 2020. По этому показателю Газпром нефть остается лидером среди всех нефтяных компаний в РФ.

Акции			
Код Блумберг	SIBN RX		
Рекомендация	Покупать		
Последняя цена	382		
Целевая цена	470		
Потенциал	23%		
Free float	4.0%		
Финансы (млрд. руб)			
	2019	2020	2021п
Выручка	2485	1999	2490
ЕБИТДА adj.	795	485	800
Чистая прибыль	402	118	399
EPS	84	25	84
Оценка			
P/S	0.8	0.8	0.64
EV/ЕБИТДА	4.19	4.4	2.8
P/E	4.95	13.00	4.00
DY	10.8%	3.1%	11.0%

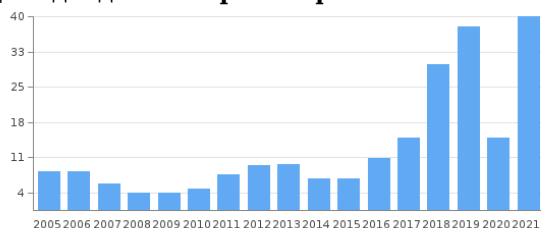


Выручка выросла на 19%, а скорректированная EBITDA прибавила 95%. В прошлом году из-за резкого падения цен был лаг по экспортной пошлине, что занизило операционную прибыль. Для нас важно то, что EBITDA на докризисных уровнях 2019 года. С учетом того, что во втором квартале 2021 года ожидается рост добычи и рост средней цены на нефть, Газпром нефть может показать рекорды по EBITDA уже летом. За год мы ожидаем 800-820 млрд. рублей EBITDA, что на уровне рекордного 2018 года.

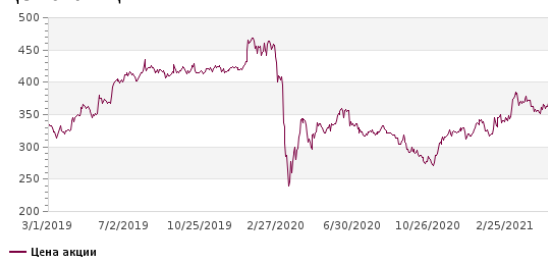
Чистая прибыль положительная в отличие от прошлого года, когда помимо снижения операционной прибыли был убыток от курсовых разниц. С учетом того, что Газпром нефть направляет 50% от чистой прибыли на дивиденды (в 2020 году направила даже 60%), по году дивиденды могут быть около 40 рублей. За первый квартал уже «накапало» 9 рублей.

Мы подтверждаем целевую цену в 470 рублей за акцию исходя из форвардного мультипликатора EV/EBITDA 2021п. При определенных условиях даже 600 рублей не предел для акций Газпром нефти. EV/EBITDA 2021п=2,9x, что предполагает дисконт к средней исторической оценке, а также в сравнении с конкурентами. Поэтому даже текущие уровни являются приемлемыми для покупок.

Дивиденды «Газпром нефти»

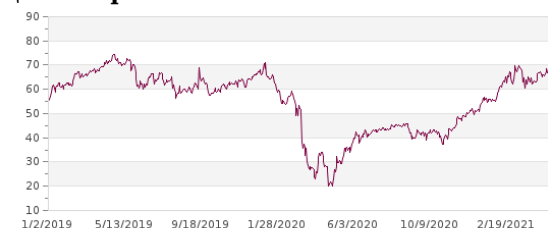


Цена акции



— Цена акции

Цена нефти Brent



— Brent



По любым вопросам касательно данного обзора, пожалуйста,
обращайтесь к аналитику Донецкому Дмитрию

Донецкий Дмитрий
Аналитик АО ИФК «Солид»
+7 (495) 228-70-10
d.donetskiy@solidbroker.ru

АО ИФК «Солид»

Телефон: +7 (495) 228-70-10
E-mail: solid@solidbroker.ru

Хорошевское шоссе, д. 32А
Москва, 125284, Россия

Лицензии на осуществление:

- брокерской деятельности - No 045-06790-100000, выдана ФКЦБ России 24 июня 2003 г. без ограничения срока действия;
- дилерской деятельности - No 045-06793-010000, выдана ФКЦБ России 24 июня 2003 г. без ограничения срока действия;
- деятельности по управлению ценными бумагами - No 045-06795-001000, выдана ФКЦБ России 24 июня 2003 г. без ограничения срока действия;
- депозитарной деятельности - деятельности - No 045-06807-000100, выдана ФКЦБ России 27 июня 2003 г. без ограничения срока действия.

При подготовке данного обзора использована информация из следующих источников: Bloomberg, Cbonds, Financial Times, Reuters, Wall Street Journal, Ведомости, РИА Новости, Интерфакс, Коммерсант, РБК, Росстат, Прайм-Тасс и других.

Настоящий документ не может рассматриваться в качестве публичной оферты. Информация и мнения, представленные в данном отчете, подготовлены компанией АО ИФК «Солид». АО ИФК «Солид», ее руководство и сотрудники не могут гарантировать абсолютную точность, полноту и достоверность представленной в настоящем документе информации и не несут ответственности за возможные потери клиента в связи с ее использованием. АО ИФК «Солид», ее руководство и сотрудники не несут ответственность за инвестиционное решение клиента, основанные на информации, содержащейся в настоящем документе. АО ИФК «Солид», ее руководство и сотрудники, также не несут ответственность за прямые или косвенные потери или ущерб, возникший в результате использования клиентом информации или какойлибо ее части при совершении операций с ценными бумагами. Рекомендации и мнения, высказанные в данном отчете, являются исключительно мнением АО ИФК «Солид», и не являются предложением о покупке или продаже ценных бумаг, а также не являются индивидуальной инвестиционной рекомендацией. Без разрешения АО ИФК «Солид» данный отчет запрещается воспроизводить, адаптировать, передавать по различным каналам, транслировать в эфир, доводить до общего сведения, публично показывать, преобразовывать в электронную форму, переводить на другие языки, рекламировать, включать в базы данных.

© 2020 АО ИФК «Солид». Все права защищены.
Телефон: +7 (495) 228-70-10 Сайт: www.solidbroker.ru
Хорошевское шоссе, д. 32А, Россия, Москва, 125284