



Акции			Валюты		Металлы / Сырье			
S&P 500	2419,4	-0,81%	USD/RUB*	59,490	1,20%	Нефть Brent*	46,5	-0,24%
euro Stoxx 600	386,0	-0,79%	EUR/RUB*	67,211	-0,24%	Нефть WTI*	44,1	-0,43%
MMББ	1878,9	1,00%	ЦБ: «корзина»*	62,965	0,55%	Золото*	1251,4	0,34%
MSCI Rus	510,6	1,64%	EUR/USD*	1,135	0,08%	Никель	9060,0	0,22%
MSCI EM	1016,7	-0,24%	USD/JPY*	112,190	-0,14%	Медь	5789,0	0,31%

*Данные на 8:00 мск

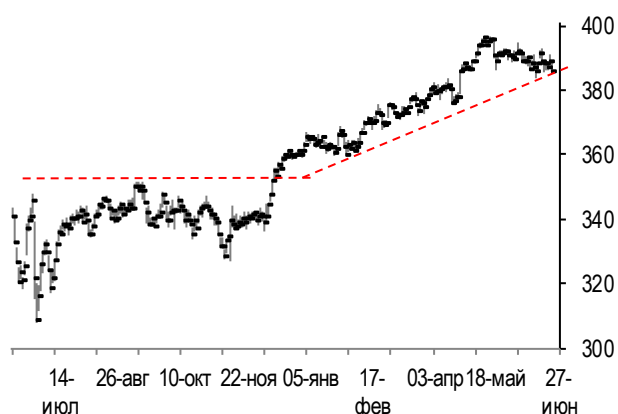
Доступ на российские биржи через АО ИФК «Солид»: +7 495 228 70 10

Доступ на мировые фондовые биржи и рынок Forex через Solid Financial Services: + 7 495 228 70 10 (1590)

Данные последних торгов:	
<p>США ↓ Европа ↓ EM ↓ Россия ↑ Brent ↓</p> <p>Внешний фон перед открытием рынка в России носит умеренно негативный характер</p> <p>Результирующее влияние ключевых внешних факторов, оказывающих существенное воздействие на поведение российского финансового рынка, сегодня в начале дня, по нашим оценкам, складывается умеренно негативным. Котировки августовских фьючерсов на нефть марки Brent колеблются в районе отметки в \$46.5 за баррель, находясь под давлением после публикации данных отраслевой статистики Американского института нефти (API), указавших на увеличение запасов «черного золота» в США. Фьючерсы на ведущие фондовые индексы США сегодня утром несут небольшие потери. Основные азиатские фондовые индикаторы большей частью демонстрируют нисходящую динамику. Премаркет европейской сессии сигнализирует о понижении ведущих европейских фондовых индексов в начале торгового дня. Открытие российского рынка акций сегодня ожидаем увидеть в районе 1875 пунктов по индексу ММББ, предполагая, что в контексте ухудшающегося внешнего фона этот фондовый индикатор может вновь оказаться под давлением продаж.</p>	<p>Обзор внешних факторов, динамики фондовых рынков развитых и развивающихся (emerging markets, EM) стран, оценка вероятной динамики торгов на открытии фондового рынка РФ</p> <p style="text-align: right;">стр. 1-2</p>
<p>США: Оптовые запасы США: Изменение запасов нефти</p>	<p>Драйверы рынка</p> <p style="text-align: right;">стр. 3</p>
<p>Татнефть: краткосрочный рост в рамках среднесрочного бокового движения</p>	<p>Анализируем технично: Татнефть</p> <p style="text-align: right;">стр. 4</p>
<p>Длинная позиция: ЛУКОЙЛ. Покупка в зоне 2820 р., тейк-профит: зона 2980 р., стоп-лосс: 2744 р.</p>	<p>Торговые идеи: ЛУКОЙЛ</p> <p style="text-align: right;">стр. 5</p>
<p>Государство готово поддерживать отечественных машиностроителей</p> <p>ЦБ известно о заражении нескольких банков РФ из-за компьютерной атаки</p> <p>Индекс потребительского доверия в США вырос</p>	<p>Дайджест новостей</p> <p style="text-align: right;">стр. 6</p>
<p>Глава правительства Шотландии отложила референдум о независимости</p>	<p>Инфоповод</p> <p style="text-align: right;">стр. 9</p>

Конъюнктура рынков

Динамика фондового индекса euro STOXX 600 (daily)



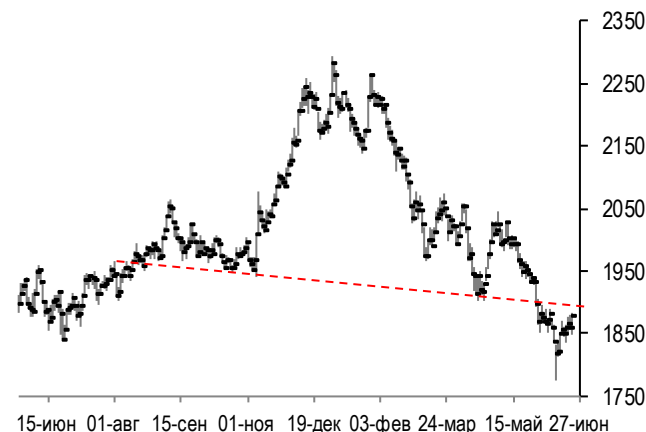
Source: Bloomberg, Solid Research

Динамика цен на нефть Brent (daily)



Source: Bloomberg, Solid Research

Динамика фондового индекса ММВБ (daily)



Source: Bloomberg, Solid Research

Ведущие европейские фондовые индексы во вторник снизились. Британский фондовый индекс FTSE 100 по итогам дня потерял 0.17% при оборотах торгов на 10% ниже среднемесячных. При этом наибольшее отрицательное влияние на поведение индекса FTSE 100 оказало снижение котировок акций компаний из потребительского сектора Compass Group (-4.5%), GKN (-4.3%) и сектора «Здравоохранение» GlaxoSmithKline (-0.8%), AstraZeneca (-1.5%). Сдержало снижение индекса FTSE 100 повышение в цене акций сырьевого трейдера Glencore (+3.8%) и горнодобывающих компаний Rio Tinto (+3.3%), BHP Billiton (+2.4%). В свою очередь, французский фондовый индекс CAC во вторник просел на 0.7% при оборотах торгов на 15% выше среднемесячных, а понижением из числа бумаг, входящих в его состав, выделились акции строительной компании Vinci (-2.3%) и поставщика автомобильных комплектующих и запасных частей Valeo (-3.4%). Немецкий индикатор DAX (-0.78%) возглавил снижение на фоне падения котировок акций Deutsche Telekom (-2.3%), SAP (-1.4%) и Siemens (-1.4%), внесших существенный вклад в его просадку.

Фондовый рынок США во вторник понес умеренные потери. Индекс американских "голубых фишек" Dow Jones возобновил свое снижение от достигнутого ранее исторического максимума, потеряв в итоге дня 0.46%, а наибольшее отрицательное влияние на его поведение оказало падение котировок акций компании Apple (-1.4%) и конгломерата 3M (-1.3%). Индекс high-tech биржи NASDAQ упал на 1.61% на фоне снижения в цене акций Skyworks Solutions (-3.4%), Nvidia (-3.7%), Tesla (-4%), Netflix (-4.1%), Biomarin Pharm (-4.1%) и Seagate (-6.8%). Индекс "широкого рынка" США S&P500 (-0.81%) тоже понес потери при оборотах торгов чуть ниже среднемесячных, а понижением в его отраслевом спектре выделился индекс сектора информационных технологий (-1.7%). Выступивший глава ФРБ Филадельфии Патрик Харкер заявил, что повышение базовой ставки ФРС еще один раз до конца текущего года выглядит оправданным.

Котировки августовских фьючерсов на нефть Brent во вторник выросли на 1.8% на фоне ослабления позиций доллара США на международном валютном рынке.

Рынок акций РФ во вторник прибавил вслед за ценами на нефть. Индекс ММВБ вырос на 1% при оборотах торгов почти на 20% ниже среднемесячных. Подсчитываемый в долларах индекс РТС (+1.1%) прибавил чуть больше из-за укрепления позиций рубля к доллару.

Календарь событий

Дата	Время мск	Регион	Событие	Период	Прогноз	Пред. значение
28.06	15:30		Оптовые запасы (% м/м)	май	0.2	-0.5
	16:00		Инфляция за неделю (% н/н)	неделя	0.1	0.1
	17:00		Незавершенные продажи на рынке жилья (% м/м)	май	1.0	-1.3
	17:30		Изменение запасов нефти (млн. барр.)	неделя	-2.154	-2.451
29.06	12:00		Индекс экономической уверенности (пункты)	июнь	109.5	109.2
	12:00		Индекс потребительской уверенности (пункты)	июнь	-1.3	-1.3
	15:30		ВВП, в год. исчисл. (кв/кв)	1q17	1.2	1.2
	15:30		Число обращений за пособиями (тыс.)	неделя	240	237
	16:00		Международные резервы (\$ млрд)	неделя		406.4

Сигналы технического анализа

Бумага	Направление	Фигура	Тайм-фрейм	Отмена сигнала	Открытие позиции	Тейк-профит	Стоп-лосс	Эффективность сигнала*	Уровень трейлинг-стопа	Статус сигнала
TRNFP	Покупка	Поддержка	дневной	<15600 0	161200	190000	154200	3.94		открыт
VTBR	Покупка	Канал	60 мин.	<0.0635	0.0644	0.0675	0.0628	1.89		
GAZP	Покупка	Шип	дневной	<115	117.6	130	113.4	2.85	117.6	открыт
ALRS	Покупка	Шип	дневной	<82	84.1	90	81.7	2.39	84.1	открыт
FEES	Покупка	Поддержка	60 мин.	<0.157	0.1603	0.2	0.1547	6.84	0.1607	открыт
TATN	Покупка	Поддержка	60 мин.	<370	377	395	366.1	1.60		открыт
AGRO	Покупка	Вымпел	60 мин.	<655	666	720	647	2.76		
LKOH	Покупка	Прорыв сопр-я	60 мин.	<2770	2820	2980	2744	2.05		

Анализируем технично: Татнефть

Долгосрочно: рост



На январском ралли 2015 г. обновляют исторический максимум. Коррекция получает поддержку на 270 р. С этого момента бумага растет в слегка сужающемся канале. В ноябре прошлого года бумага выходит из этого канала вверх. Рост продолжился до 450 р., но закрепиться выше 400 р. не смогли. Коррекция до горизонтальной поддержки на 350 р. Здесь бумага консолидируется. Консолидацию раскрывают вниз, но цена сразу упирается в наклонную поддержку – продолжение нижней границы растущего канала. Сильный отскок до 400 р. Коррекцию опять удержали в канале. Возможно продолжение роста.

Среднесрочно: боковое движение



С начала этого года локальные вершины перестали обновляться, но наклонная поддержка держалась до февраля. В середине месяца ее прорвали, и установилось безоткатное снижение. В марте - торговля в боковом диапазоне 340 - 370 р. В апреле этот диапазон раскрыли вниз. Первая узкая консолидация на 325 р. развернула снижение. В конце апреля – ускорение роста. Сопротивление 400 р. не прошли. Коррекция почти в половину весеннего роста, до 350 р. Сейчас, если пройдут локальное сопротивление 380 р., то может быть еще один заход к 400 р. с попыткой прорыва.

Краткосрочно: рост

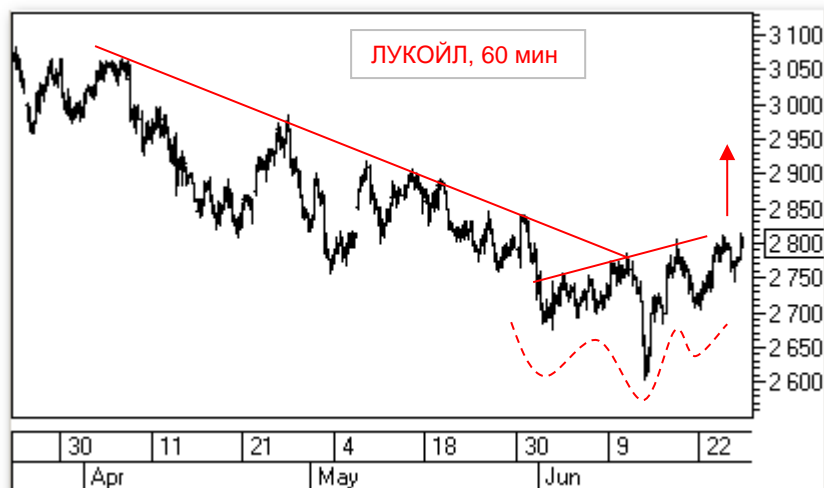
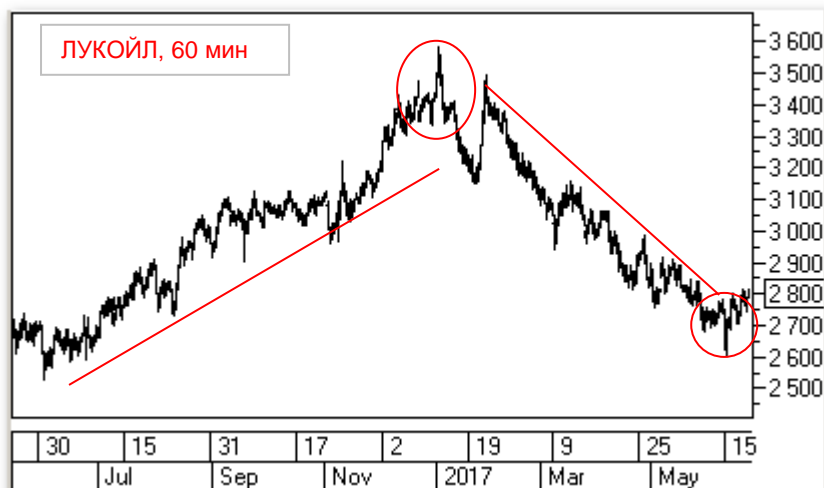


Снижение конца мая – начала июня дошло до 355 р. Постепенно продажи затихли, и бумага стала расти. Обозначился узкий растущий канал. На этой неделе бумага вышла из канала, но коррекция получилась неглубокой. На прошлых торгах быки переломили коррекцию и обозначили попытку роста. Сейчас им важно пройти 375 р. С текущих позиций возможен заход обратно в рамки растущего канала.

Примечание: под долгосрочной тенденцией мы понимаем тенденцию, существующую в течение года, среднесрочной – в течение квартала, краткосрочной – в течение последних 5 – 10 дней.

Торговые идеи

Идея для длинной позиции:



На протяжении года бумага показывает два серьезных движения – рост до 3600 р. и снижение до 2600 р. Оба движения носят трендовый характер и заканчиваются похожими разворотными моделями: «голова и плечи» и перевернутая «голова и плечи». В текущей ситуации разворотная фигура выглядит посложнее. Более развернутое левое плечо. Линия основания проходит в районе 2780 р. Вместе с этим наблюдается линия роста локальных максимумов - как показатель обозначившихся твердых намерений быков. С начала третьей декады бумага вышла из-под линии падающего тренда. Сейчас есть локальное сопротивление в районе 2800 р. При его успешном прорыве разворотная фигура полностью раскроется и может развиваться хороший рост. Не рекомендуется открывать позицию с начала торгов.

План открытия **длинной позиции**:

1. Покупка в зоне 2820 р.,
2. Тейк-профит: зона 2980 р. и выше. Для защиты прибыли целесообразно использование скользящих стопов,
3. Стоп-лосс: 2744 р.
4. Сигнал отменяется, когда цена закрепляется ниже уровня 2770 р.

Дайджест новостей

Государство готово поддерживать отечественных машиностроителей

Президент РФ Владимир Путин пообещал продолжить поддержку отечественного машиностроительного комплекса. "Безусловно, в машиностроительной отрасли есть и проблемы. Не раз я говорил, и вы тоже в разных форматах говорили об этом", - сказал он, открывая расширенное заседание бюро Союза машиностроителей России и ассоциации "Лига содействия оборонным предприятиям".

"Но я хотел бы некоторые вещи повторить. Мы готовы поддерживать отечественных машиностроителей, безусловно, будем делать это в рамках целого ряда государственных программ, направлять на это весомые бюджетные средства", - продолжил президент. По его словам, сейчас осуществляются госпрограммы по развитию промышленности и повышению ее конкурентоспособности, развитию судостроения и техники для освоения шельфовых месторождений, развитию электронной и радиоэлектронной промышленности, развитию авиационной промышленности.

Комментарий эксперта: для поддержки отечественных машиностроителей российские власти будут использовать возможности Фонда развития промышленности, а также механизмы специальных инвестиционных контрактов, отдавая предпочтения тем предприятиям, которые способны существенно нарастить свой экспортный потенциал. Информация о включении компании в ту или иную программу господдержки, на наш взгляд, будет оказывать позитивное влияние на котировки её ценных бумаг.

ЦБ известно о заражении нескольких банков РФ из-за компьютерной атаки

Ряд компаний и банков РФ во вторник 27 июня подверглись вирусной атаке. ЦБ РФ стало известно о выявленных случаях заражения российских банков в результате компьютерной атаки. "Банк России сообщает о выявлении компьютерных атак, направленных на российские кредитные организации. По информации Банка России, в результате атак зафиксированы единичные случаи заражения объектов информационной инфраструктуры", - отметили в пресс-службе ЦБ РФ.

"В настоящее время Центр мониторинга и реагирования на компьютерные атаки в кредитно-финансовой сфере (ФинЦЕРТ) Банка России совместно с кредитными организациями работает над устранением последствий выявленных компьютерных атак", - сообщила пресс-служба регулятора.

Комментарий эксперта: в последнее время участились кибератаки на российские банки и компании с использованием уязвимостей используемых ими операционных систем. Случаев выхода из строя критически важной инфраструктуры пока зафиксировано не было, однако кибер-риски для их деятельности растут, что вынуждает их вкладывать больше средств в обеспечение собственной кибербезопасности.

Портфель заказов концерна "Калашников" после введения санкций увеличился в 6 раз

Портфель заказов АО "Концерн "Калашников" составляет \$300 млн, что в шесть раз превышает показатели до введения антироссийских санкций, заявил глава Ростеха Сергей Чемезов. "Конечно, западные санкции оказали свое влияние на развитие промышленных предприятий, но важно, что некоторые организации смогли обратить их в свою пользу и выйти на новые экспортные рынки", - сказал С.Чемезов.

Комментарий эксперта: Концерн "Калашников" является ярким примером того, что проведенная менеджментом оперативная и эффективная перестройка бизнеса в изменившихся для неё в худшую сторону внешних условиях может дать весьма впечатляющие результаты и вывести её на качественно новый уровень.

Драги: экономика восстанавливается, но стимул должен оставаться

Выступая на Форуме Европейского Центрального банка в Синтре, Португалия, Драги ясно дал понять, что нынешний стимул должен оставаться, поскольку динамика инфляции остается «более приглушенной, чем ожидалось ранее».

«Мы можем быть уверены в том, что наша политика работает, и влияние ранее предпринятых мер на инфляцию постепенно материализуется. Но для этого наша политика должна быть настойчивой, и нам нужно быть осторожными, что касается изменения курса политики для улучшения экономических условий», – сказал Драги.

Глава ЕЦБ подчеркнул: «В нынешнем контексте, когда неопределенность в мире остается повышенной, есть веские основания для осторожности при корректировке параметров денежно-кредитной политики, даже несмотря на то, что восстановление экономики продолжается. Любые изменения нашей позиции должны быть сделаны постепенно, и только когда динамика роста будет достаточно стабильной».

Как известно, руководство ЕЦБ оказалось под давлением со стороны других чиновников банка, которые призывают к ужесточению монетарной политики.

«Теперь все признаки указывают на ускорение темпов восстановления экономики зоны евро», – отметил Драги. Однако, по его словам, динамика инфляции недостаточно прочная, чтобы завершить программу стимулирования прямо сейчас.

«По мере того как экономика продолжит восстанавливаться, постоянная позиция в политике станет более приемлемой, и Центральный банк сможет сопровождать восстановление путем корректировки инструментов политики».

Комментарий эксперта: отметим, что рынок все больше ожидает, что программа QE будет сокращаться и одно лишь допущение изменений, которые могут вскоре привести к началу сворачивания стимулирования экономики еврозоны привели к тому, что евро вырос почти на 1% по отношению к доллару, а доходности гособлигации Германии достигли максимума за шесть недель.

Case-Shiller: рост цен на жилье замедлился

Рост цен на рынке недвижимости в США немного замедлился, но в начале этого года оставался стабильным, что вызвало вопросы о том, насколько устойчивой может быть такая тенденция.

Индекс S&P/Case-Shiller в 20-ти городах вырос на 5.7% в течение трехмесячного периода, закончившегося в апреле, по сравнению с прошлым годом, и по сравнению с мартом, когда показатель составил 5.9%.

Экономисты ожидали, что индекс увеличится на 5.9% за год.

Несмотря на замедление роста, цены продолжали отражать устойчивый спрос. В Кливленде цены снизились, в то время как в Сиэтле цены выросли на 2.6% за месяц. По сравнению с прошлым годом цены в Сиэтле выросли на 12.9%. Портленд, Даллас и Денвер последовали за ним.

В апреле рост общенационального индекса Case-Shiller также замедлился, ускорившись всего до 5.5% за год, по сравнению с 5.6% в марте. С учетом сезонных колебаний за месяц индекс S&P/Case-Shiller вырос на 0.3%.

Комментарий эксперта: тем не менее, замедление цен в апреле явление временное и вряд ли изменит основную тенденцию роста, в основе которой лежит недостаток количества домов, из-за которого спрос легко опережает предложение в большей части страны.

**Индекс потребительско-
го доверия в США
неожиданно вырос**

Индекс доверия потребителей в США вырос в июне 2017 года до 118,9 пункта с пересмотренного майского показателя в 117,6 пункта, следует из обзора аналитической компании Conference Board.

Аналитики прогнозировали снижение показателя до 116 пунктов с первоначального майского уровня в 117,9 пункта.

Напомним, что экономика США по итогам I квартала 2017 года прибавила, по пересмотренной оценке, 1,2% в пересчете на годовые темпы после роста на 2,1% в предыдущие три месяца. Предварительная оценка составляла 0,7%. Опрошенные агентством Bloomberg аналитики в среднем прогнозировали ее пересмотр до 0,9%.

Ранее во вторник Международный валютный фонд (МВФ) ухудшил прогнозы роста экономики США из-за политических скандалов, преследующих администрацию президента Дональда Трампа с начала года.

Так, оценка увеличения ВВП США на 2017-й и 2018 год составляет теперь 2,1% против ожидавшихся ранее 2,3% и 2,5% соответственно. В 2019 году прогнозируется рост на 1,9%, в 2020 году — на 1,8%.

Согласно новому прогнозу, потребительская инфляция в США в 2017 году составит 1,8% и вырастет до 2,2% в 2018 году, безработица в текущем году упадет до 4,3% с 4,9% годом ранее и сохранится на этом уровне на протяжении следующего года перед постепенным повышением до 4,4% и 4,7% к 2019 и 2020 году соответственно.

Комментарий эксперта: таким образом, доверие к экономике остается значительно выше, чем было до прошлогодних президентских выборов, тем не менее, оно ослабело с первого квартала этого года.

Ранее опубликованные данные по индексу потребительских настроений Университета штата Мичиган в июне снизились до самого низкого уровня за восемь месяцев, хотя последнее чтение по-прежнему выше недавнего минимума в октябре.

Инфоповод: Европейский кризис

Глава правительства Шотландии отложила референдум о независимости

Глава шотландского правительства Никола Стерджен заявила о переносе сроков проведения референдума о независимости Шотландии на осень 2018 года, сообщили британские СМИ. Она заявила, что намерена провести референдум о независимости после того, как завершится процесс выхода Великобритании из состава Европейского союза.

При этом на данном этапе Н.Стерджен намерена сфокусировать внимание шотландского правительства на переговорах по Brexit и обеспечении "более мягкого процесса" по выходу Великобритании из Евросоюза.

Ранее первый министр Шотландии заявляла о планах проведения референдума о независимости на завершающем этапе Brexit, но перед подписанием окончательного соглашения.

Между тем, результаты последних опросов показали, что жители Шотландии не хотят проведения второго референдума до выхода Британии из ЕС. Кроме того, доля шотландцев, которые выступают за независимость, снизилась до 45%.

В сентябре 2014 года в Шотландии уже проводили такой референдум, тогда сторонники независимости проиграли. В конце марта этого года парламент Шотландии проголосовал за проведение второго референдума. Однако правительство Великобритании тогда заявило, что не намерено вести переговоры о возможности проведения повторного референдума.

Команда экспертов АО ИФК «Солид»

Королюк Михаил	Начальник отдела управления инвестициями +7 (495) 228-70-10 доб.1346 koroilyuk@solidinvest.ru	Шагов Олег	Начальник аналитического отдела +7 (495) 228-70-10 доб.1305 shagov@solidinvest.ru
Гулиев Азрет	Финансовый аналитик +7 (495) 228-70-10 доб.1336 guliev@solidinvest.ru	Догодуй Олег	Аналитик по макроэкономике +7 (495) 228-70-10 доб.1596 dogoduy@solidinvest.ru
Гришин Алексей	Технический аналитик		

Обслуживание клиентов АО ИФК «Солид» +7 (495) 228-70-10

Ходов Никита	доб.1601	Сараджев Эдгар	доб.1602
		Нурлубаева Ашухан	доб.1604

Доступ на мировые фондовые биржи и рынок Forex +7 (495) 228-70-10

Интересы клиентов АО ИФК «Солид» представляет Solid Financial Services Ltd. – дочерняя финансовая компания, лицензированный брокер Европейской юрисдикции

[Задайте вопрос](#) нашим экспертам, и мы постараемся осветить волнующие Вас темы в следующих выпусках «Вашего Референта»

АО ИФК «Солид» 123007, Москва, Хорошевское шоссе, д. 32А

Телефон: +7 (495) 228-70-10

Факс: +7 (495) 228-70-11

E-mail: solid@solid-ifc.ru

Лицензии на осуществление:

- брокерской деятельности – № 045-06790-100000, выдана ФКЦБ России 24 июня 2003 г. без ограничения срока действия;
- дилерской деятельности – № 045-06793-010000, выдана ФКЦБ России 24 июня 2003 г. без ограничения срока действия;
- деятельности по управлению ценными бумагами – № 045-06795-001000, выдана ФКЦБ России 24 июня 2003 г. без ограничения срока действия;
- депозитарной деятельности – № 045-06807-000100, выдана ФКЦБ России 27 июня 2003 г. без ограничения срока действия.

При подготовке данного обзора использована информация из следующих источников: Bloomberg, Cbonds, Financial Times, Reuters, Wall Street Journal, Ведомости, РИА Новости, Интерфакс, Коммерсант, РБК, Росстат, Прайм-Тасс и других.

Настоящий документ не может рассматриваться в качестве публичной оферты. Информация и мнения, представленные в данном отчете, подготовлены компанией АО ИФК «Солид». АО ИФК «Солид», ее руководство и сотрудники не могут гарантировать абсолютную точность, полноту и достоверность представленной в настоящем документе информации и не несут ответственности за возможные потери клиента в связи с ее использованием. АО ИФК «Солид», ее руководство и сотрудники не несут ответственность за инвестиционное решение клиента, основанные на информации, содержащейся в настоящем документе. АО ИФК «Солид», ее руководство и сотрудники, также не несут ответственность за прямые или косвенные потери или ущерб, возникший в результате использования клиентом информации или какой-либо ее части при совершении операций с ценными бумагами. Рекомендации и мнения, высказанные в данном отчете, являются исключительно мнением АО ИФК «Солид», и не являются предложением о покупке или продаже ценных бумаг. Без разрешения АО ИФК «Солид» данный отчет запрещается воспроизводить, адаптировать, передавать по различным каналам, транслировать в эфир, доводить до общего сведения, публично показывать, преобразовывать в электронную форму, переводить на другие языки, рекламировать, включать в базы данных.

© 2017 АО ИФК «Солид». Все права защищены