



СОЛИД
ИНВЕСТИЦИОННО-ФИНАНСОВАЯ
КОМПАНИЯ

Монитор рынка облигаций 8 апреля 2021 г.

08
апр
Четверг

Автор
Клюева Татьяна



Новости и события

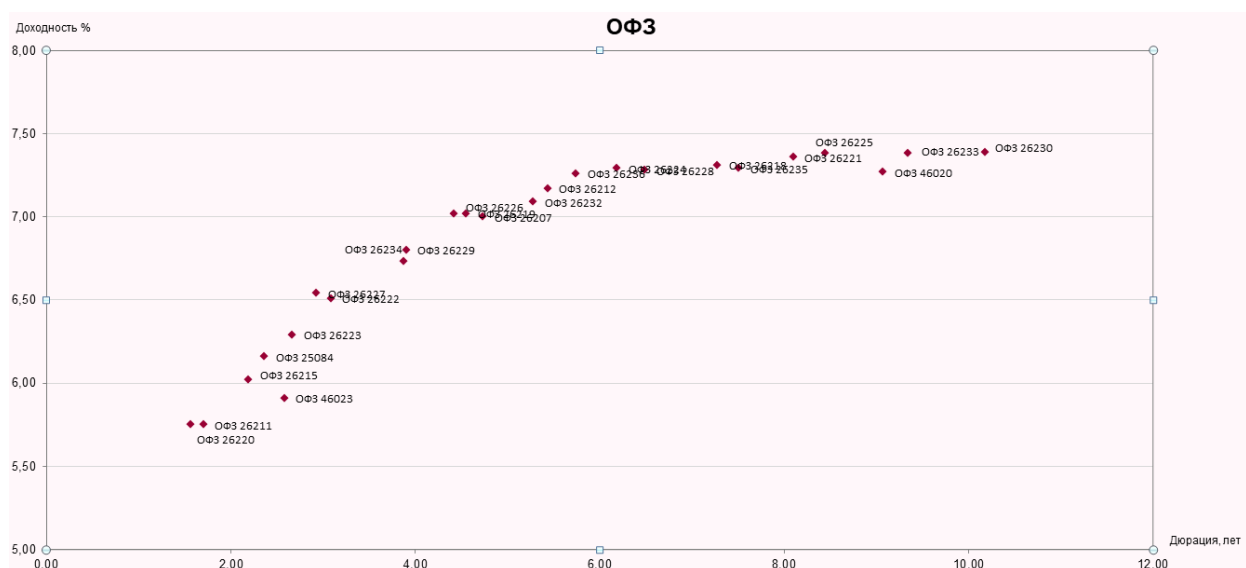
- В минувшую среду Минфин РФ предложил инвесторам ОФЗ двух серий.
- На первом аукционе Минфин разместил ОФЗ выпуска 26235 на 54,7 млрд рублей при спросе в 73,4 млрд рублей. Дата погашения ОФЗ выпуска 26235 - 12 марта 2031 года. Ставка купона на весь срок обращения бумаг установлена в размере 5,90% годовых.
- На втором аукционе Минфин разместил ОФЗ выпуска 26233 на 37,3 млрд рублей при спросе в 47 млрд рублей. Дата погашения ОФЗ выпуска 26233 - 18 июля 2035 года, ставка полугодового купона составляет 6,10% годовых.

Индикаторы	Гособлигации		Валюты		Металлы / Сырье						
Ruonia	4.5	-0.67%	RUS 10Y	7.08	0.71%	USD/RUB	76.287	0.79%	Нефть Brent	64.0	0.65%
MosPRIME 3м	5.3	0.19%	US 10Y	1.69	-3.13%	EUR/RUB	89.655	1.06%	Нефть WTI	60.5	2.27%
ОФЗ 1Y	5.1	-0.13%	GE 10Y	-0.33		ЦБ: «корзина»	82.303	0.91%	Золото	1726.5	1.10%
ОФЗ 3Y	6.2	0.72%	UK 10Y	0.81	-4.50%	EUR/USD	1.175	0.14%	Никель	16098.0	-1.40%
ОФЗ 10Y	7.3	0.33%	CN 10Y	3.19	0.19%	USD/JPY	110.660	-0.05%	Медь	8850.5	0.71%

- Альфа-Банк проведет с 9 по 14 апреля сбор заявок на покупку рублевых облигаций
- Эр-Телеком планирует предложить 15 апреля бонды на 5 млрд руб.
- Новотранс предложит 20 апреля облигации на 5 млрд руб.
- Сэтл Групп предложит 21 апреля

- облигации на 5 млрд руб.
- М.видео планирует предложить во второй половине апреля облигации от 5 млрд руб.
- Газпром может в апреле-мае предложить вечные рублевые бонды
- Москва утвердила условия эмиссии облигаций на 140 млрд руб.

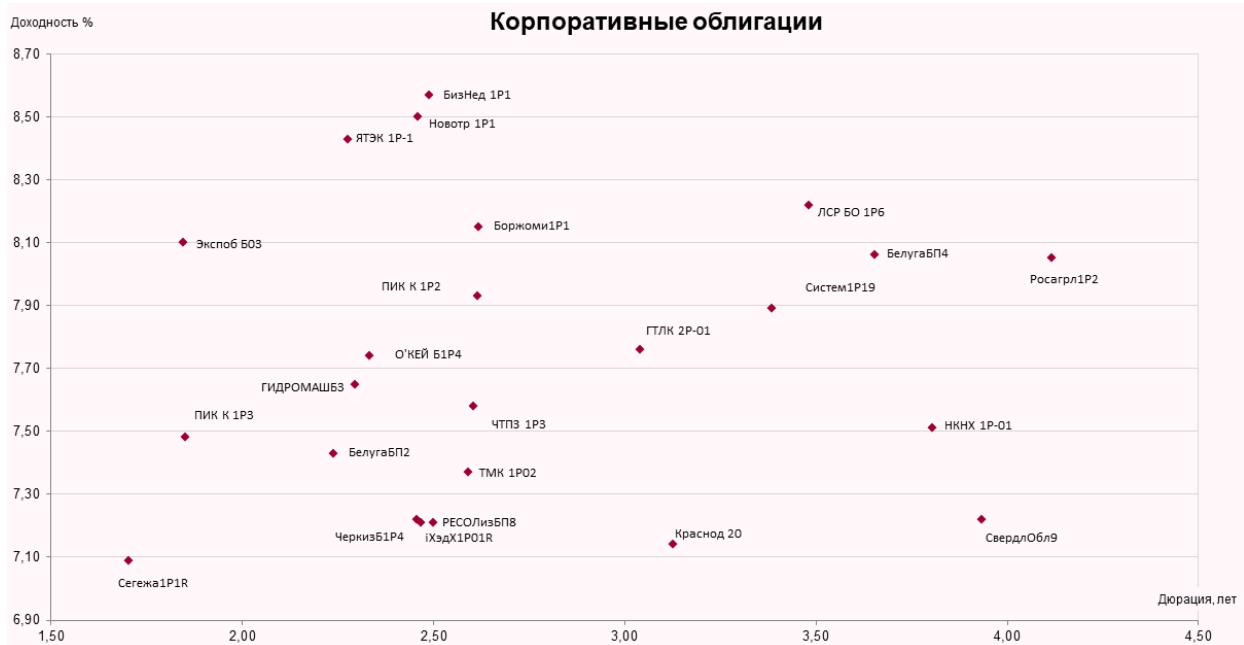
Карта рынка ОФЗ, корпоративных облигаций и ВДО



Инструмент сокр.	ISIN	Доходность	Цена послед.	Номинал	Погашение	Дюрация, лет	Размер купона	Длит.куп., дней
ОФЗ 26230	RU000A100EF5	7.39	104.38	1000	3/16/2039	3716	38.39	182
ОФЗ 26225	RU000A0ZYUB7	7.38	99.985	1000	5/10/2034	3084	36.15	182
ОФЗ 26233	RU000A101F94	7.38	89.85	1000	7/18/2035	3410	30.42	182
ОФЗ 26221	RU000A0JXFM1	7.36	103.7	1000	3/23/2033	2957	38.39	182
ОФЗ 26218	RU000A0JVW48	7.31	109.6	1000	9/17/2031	2656	42.38	182
ОФЗ 26235	RU000A1028E3	7.29	91.15	1000	3/12/2031	2741	29.42	182
ОФЗ 26224	RU000A0ZYUA9	7.29	98.411	1000	5/23/2029	2259	34.41	182
ОФЗ 26228	RU000A100A82	7.28	103.297	1000	4/10/2030	2370	38.15	182
ОФЗ 46020	RU000A0GN9A7	7.27	97.9	1000	2/6/2036	3312	34.41	182



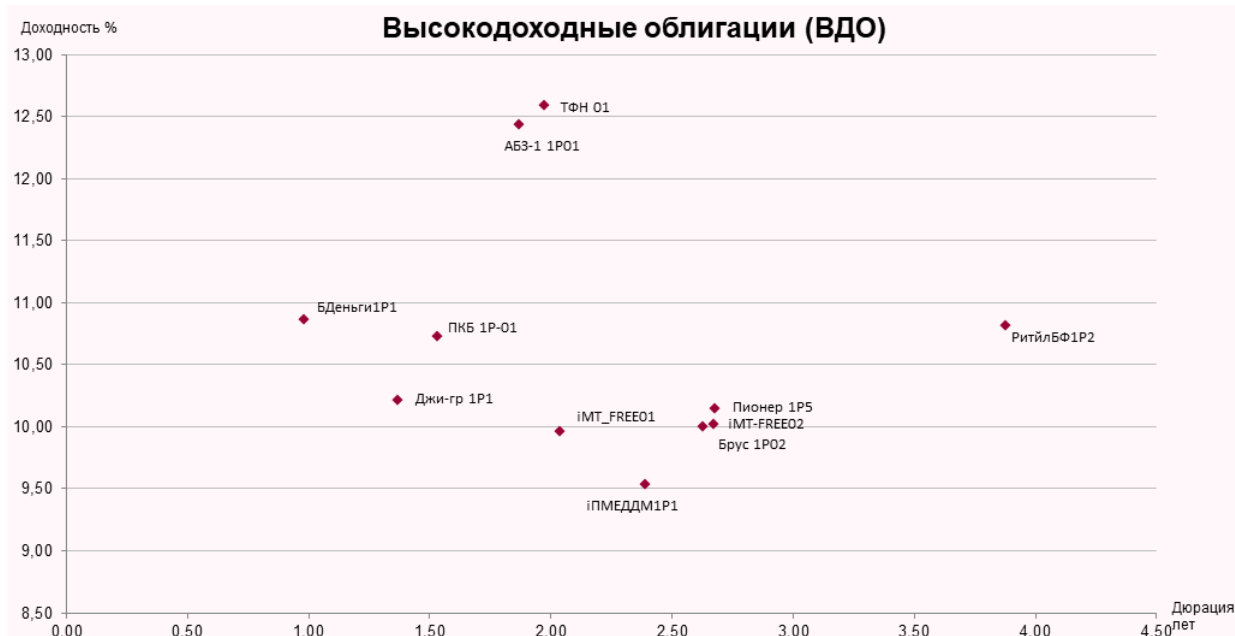
ОФЗ 26236	RU000A102BT8	7.26	92.1	1000	5/17/2028	2097	30.61	196
ОФЗ 26212	RU000A0JTK38	7.17	99.985	1000	1/19/2028	1984	35.15	182
ОФЗ 26232	RU000A1014N4	7.09	95	1000	10/6/2027	1928	29.92	182
ОФЗ 26226	RU000A0ZZYW2	7.02	104.749	1000	10/7/2026	1615	39.64	182
ОФЗ 26219	RU000A0JWM07	7.02	103.8	1000	9/16/2026	1661	38.64	182
ОФЗ 26207	RU000A0JS3W6	7	105.999	1000	2/3/2027	1728	40.64	182
ОФЗ 26229	RU000A100EG3	6.8	101.788	1000	11/12/2025	1424	35.65	182
ОФЗ 26234	RU000A101QE0	6.73	92.2	1000	7/16/2025	1416	22.44	182
ОФЗ 26227	RU000A1007F4	6.54	102.799	1000	7/17/2024	1070	36.9	182
ОФЗ 26222	RU000A0JXQF2	6.51	102.16	1000	10/16/2024	1126	35.4	182
ОФЗ 26223	RU000A0ZYU88	6.29	100.791	1000	2/28/2024	974	32.41	182
ОФЗ 25084	RU000A101FA1	6.16	98.251	1000	10/4/2023	863	26.43	182
ОФЗ 26215	RU000A0JU4L3	6.02	102.309	1000	8/16/2023	801	34.9	182
ОФЗ 46023	RU000A0JRTL6	5.91	106	500	7/23/2026	942	20.34	182
ОФЗ 26211	RU000A0JTJL3	5.75	102.222	1000	1/25/2023	621	34.9	182
ОФЗ 26220	RU000A0JXB41	5.75	102.701	1000	12/7/2022	571	36.9	182
ОФЗ 46022	RU000A0JPLH5	5.57	99.998	1000	7/19/2023	619	27.42	182
ОФЗ 26209	RU000A0JSMA2	5.4	102.764	1000	7/20/2022	449	37.9	182
ОФЗ 29008	RU000A0JV4P3	5.34	105.511	1000	10/3/2029	2418	30.32	182
ОФЗ 26205	RU000A0JREQ7	5.27	100.031	1000	4/14/2021	6	37.9	182
ОФЗ 29009	RU000A0JV4N8	5.15	106.751	1000	5/5/2032	3001	29.37	182
ОФЗ 25083	RU000A0ZYCK6	5.09	101.3	1000	12/15/2021	245	34.9	182



Инструмент сокр.	ISIN	Доходность	Цена послед.	Номинал	Погашение	Дата oferty	Дюрация, лет	Размер купона	Длит.куп., дней
ЕвропланБЗ	RU000A100W60	8.6	100.51	1000	9/20/2029	9/29/2022	517	43.88	182
БизНед 1P1	RU000A1022G1	8.57	99	1000	8/23/2024		908	19.7	91
Новотр 1P1	RU000A1014S3	8.5	101.23	1000	11/27/2024		898	21.82	91
ЯТЭК 1P-1	RU000A102B48	8.43	100.54	1000	10/31/2023		831	42.38	182
ЛСР БО 1P6	RU000A102T63	8.22	100.08	1000	2/24/2026		1271	19.95	91
Боржоми1P1	RU000A102SK1	8.15	99.01	1000	2/20/2026	2/23/2024	956	37.9	182
ЭкспоБ БО3	RU000A102WL1	8.1	100.24	1000	4/3/2024	4/1/2023	674	20.16	92
БелугаБП4	RU000A102GU5	8.06	98.18	1000	12/5/2025		1334	36.9	182
Росагрл1P2	RU000A102TA0	8.05	100	1000	2/25/2026		1503	39.39	182
ПИК К 1P2	RU000A1016Z3	7.93	101.42	1000	12/11/2024		955	20.57	91
Систем1P19	RU000A102SX4	7.89	98.95	1000	2/17/2031	2/24/2025	1236	18.32	91
ГТЛК 2P-01	RU000A102VRO	7.76	100.91	1000	3/3/2036	9/16/2024	1110	19.57	91
О'КЕЙ Б1P4	RU000A102BK7	7.74	99.94	1000	10/25/2030	11/3/2023	852	18.7	91
ГИДРОМАШБЗ	RU000A1026H0	7.65	100.98	1000	9/20/2030	9/29/2023	838	39.64	182
ЧТПЗ 1P3	RU000A0JXME4	7.58	106.1	1000	3/21/2024		951	24.18	91
НКНХ 1P-01	RU000A0ZZZ17	7.51	109.25	1000	12/7/2028	12/11/2025	1389	48.62	182
ПИК К 1P3	RU000A1026C1	7.48	100.22	1000	3/29/2023		676	18.45	91
БелугаБП2	RU000A100L63	7.43	104.89	1000	7/10/2024		817	47.37	182
ТМК 1P02	RU000A102SC8	7.37	99.93	1000	2/17/2024		946	17.83	91
ХКФБанкБ06	RU000A100UG9	7.36	102.01	1000	9/13/2024	9/16/2022	498	21.57	91
СвердлОбл9	RU000A102CT6	7.22	97	1000	11/17/2027		1436	15.58	91
РЕСОЛизБП8	RU000A102K39	7.22	0	1000	12/9/2030	12/18/2023	897	34.16	182



ixЭдХ1P01R	RU000A102GY7	7.21	98.6	1000	12/11/2023	901	16.08	91
ЧеркизБ1P4	RU000A102LD1	7.21	98.48	1000	12/19/2025 12/22/2023	912	15.96	91
Краснод 20	RU000A102KT9	7.14	99.2	1000	12/23/2025	1141	16.7	91
Тинькофф2R	RU000A1008B1	7.11	102.09	1000	3/21/2029 3/30/2022	348	46.12	182
Сегежа1P1R	RU000A101D13	7.09	100.21	1000	1/26/2023	622	35.4	182



Инструмент сокр.	ISIN	Доходность, %	Цена послед.	Номинал	Погашение	Дата oferty	Дюрация, лет	Размер купона	Длит.куп., дней
ТФН 01	RU000A102QY6	12.59	99.92	1000	2/6/2024		721	29.92	91
АБЗ-1 1P01	RU000A102LW1	12.43	100.2	1000	12/25/2023		683	29.92	91
БДеньги1P1	RU000A101483	10.86	105.6	825	11/17/2022		358	10.85	30
РитйлБФ1P2	RU000A102TR4	10.81	99.82	1000	3/5/2026		1416	25.8	91
ПКБ 1P-01	RU000A1020S0	10.73	104.12	1000	8/10/2023		560	32.41	91
Джи-гр 1P1	RU000A101TS4	10.21	103.6	1000	6/19/2023		499	31.16	91
Пионер 1P5	RU000A102KG6	10.14	99.93	1000	12/17/2024		978	24.31	91
iMT-FREE02	RU000A102DK3	10.02	99.9	1000	5/21/2024		975	48.62	182
Брус 1P02	RU000A102Y58	10	99.87	1000	4/1/2024		959	23.93	91
iMT_FREE01	RU000A101XD8	9.96	102.02	1000	7/14/2026 7/18/2023		744	53.6	182
iПМЕДДМ1P1	RU000A102LB5	9.53	100.42	1000	12/22/2023		872	47.37	182
Брус 1P01	RU000A101HU5	9.5	102.57	1000	3/9/2023		522	27.42	91
ЭТС 1P02	RU000A101TR6	9.47	103.9	1000	6/19/2023		503	29.92	91
РусАква1P1	RU000A102TТ0	9.41	100.74	1000	3/6/2024		947	47.37	182
Аэर्फью1P01	RU000A102T97	9.34	100.55	1000	2/28/2024		931	23.06	91
РенКредБ06	RU000A102RN7	8.96	98.46	1000	2/17/2026 2/17/2024		942	40.42	181
РенКредБ04	RU000A102H83	8.92	99.32	1000	12/15/2025 12/15/2023		875	42.13	182
ПКБ БО-01	RU000A0JWWG0	8.91	101.66	300	10/15/2021		96	11.22	91
Самолет1P9	RU000A102RX6	8.89	100.84	1000	2/15/2024		932	45.13	182
iСелктлP1R	RU000A102SG9	8.62	100.12	1000	2/22/2024		945	42.38	182

Корпоративные еврооблигации (USD)

Эмитент	Код бумаги	ISIN	Дата погаш.	Дюрация (лет)	Купон (%)	Доход-сть по спросу (%)	Доход-сть по предлож. (%)	Сред. цена (в % от ном)	Рейтинг S&P	Рейтинг Fitch	Рейтинг Moody's
АЛРОСА	XS1843441731		09.04.2024	2.6	4.650	2.07	1.91	107.1	BBB-	BBB-	
Борец	XS1596115409		07.04.2022	1.0	6.500	4.28	2.92	102.8	BB-	BB-	Ba3
ЕвроХим	XS1632225154		05.07.2021	0.2	3.950	2.20	0.62	100.6	BB-	BB	
Evraz Group	XS1405775377		31.01.2022	0.8	6.750	1.63	1.23	104.2	BB+	BB+	
Evraz Group	XS1533915721		20.03.2023	1.9	5.375	2.33	2.12	106.0	BB+	BB+	Ba2
Evraz Group	XS1843443273		02.04.2024	2.8	5.250	2.73	2.56	107.4	BB+	BB+	Ba2
Газпром нефть	XS0830192711		19.09.2022	1.4	4.375	1.64	1.42	104.0	BBB-	BBB	Baa2
Газпром нефть	XS0997544860		27.11.2023	2.4	6.000	2.08	1.94	110.2	BBB-	BBB	Baa2
Газпром	XS0290580595		07.03.2022	0.9	6.510	1.17	0.99	104.9	BBB-	BBB	Baa2
Газпром	XS0805570354		19.07.2022	1.2	4.950	1.27	1.08	104.7	BBB-	BBB	Baa2
Газпром	XS1585190389		23.03.2027	5.3	4.950	3.24	3.13	109.5	BBB-	BBB	Baa2



Газпром	XS0885736925	06.02.2028	5.9	4.950	3.44	3.37	109.2	BBB-	BBB	Baa2
Газпром	XS0191754729	28.04.2034	8.7	8.625	4.44	4.39	141.5	BBB-	BBB	Baa2
Газпром	XS0316524130	16.08.2037	10.6	7.288	4.54	4.50	131.6	BBB-	BBB	Baa2
Газпром	XS0906949523	21.03.2025	3.7	4.364	1.53	1.45	110.9	BBB-	BBB	Baa2
Газпром	XS1521039054	17.11.2023	2.5	3.125	1.05	0.91	105.5	BBB-	BBB	Baa2
Газпром	XS1721463500	22.11.2024	3.5	2.250	1.31	1.25	103.4		BBB	Baa2
Газпром	XS1795409082	21.03.2026	4.7	2.500	1.73	1.67	103.8	BBB-	BBB	Baa2
Газпром	XS1911645049	24.01.2024	2.7	2.949	1.20	1.13	104.9	BBB-	BBB	Baa2
Газпром	XS1951084471	11.02.2026	4.3	5.150	3.00	2.93	109.8	BBB-	BBB	Baa2
Газпром	XS2124187571	25.02.2030	7.7	3.250	3.77	3.74	96.2	BBB-	BBB	Baa2
ГТЛК	XS1713473608	17.04.2025	3.6	5.950	3.59	3.48	108.9		BB+	Ba2
ГТЛК	XS2010044381	18.02.2026	4.4	4.949	3.73	3.57	105.6		BB+	Ba2
ГТЛК	XS1449458915	19.07.2021	0.3	5.950	1.88	0.92	101.2		BB+	Ba2
ГТЛК	XS1577961516	31.05.2024	2.9	5.125	3.17	3.02	106.0		BB+	Ba2
DeloPorts	RU000A0ZZ2A5	01.04.2025	3.6	6.750	4.80	4.53	107.7			
Domodedovo	XS1772800204	15.02.2023	1.8	5.075	3.60	3.02	103.1		BB	Ba1
Global Ports	XS1319813769	25.01.2022	0.8	6.872	2.53	1.59	103.7		BB+	Ba2
ЛУКОЙЛ	XS0919504562	24.04.2023	1.9	4.563	1.67	1.46	106.0	BBB	BBB+	Baa2
ЛУКОЙЛ	XS1514045886	02.11.2026	4.9	4.750	2.67	2.63	110.8	BBB	BBB+	
ЛУКОЙЛ	XS0304274599	07.06.2022	1.1	6.656	1.11	0.88	106.5	BBB	BBB+	Baa2
Металлоинвест	XS1603335610	02.05.2024	2.8	4.850	2.47	2.35	107.2	BB+	BB+	Ba1
МТС	XS0921331509	30.05.2023	2.0	5.000	2.10	1.77	106.4	BBB-	BB+	Baa3u
НОВАТЭК	XS0864383723	13.12.2022	1.6	4.422	1.37	1.12	105.2	BBB	BBB	Baa2
НЛМК	XS1405775617	15.06.2023	2.1	4.500	1.94	1.74	105.6	BBB-	BBB	Baa2
НЛМК	XS1577953174	21.09.2024	3.2	4.000	2.22	2.13	106.0	BBB-	BBB	
Норникель	XS1298447019	14.10.2022	1.4	6.625	1.59	1.45	107.6	BBB-	BBB-	Baa2
Норникель	XS1589324075	11.04.2023	1.7	4.100	2.15	1.89	103.6	BBB-	BBB-	
Норникель	XS1622146758	08.04.2022	0.7	3.849	1.71	1.23	101.8	BBB-	BBB-	
Норникель	XS2069992258	28.10.2024	3.1	3.375	2.51	2.40	102.9	BBB-	BBB-	Baa2
Петроравловск	XS1711554102	14.11.2022	1.3	8.125	5.55	4.96	103.7	B-	B *	
Полюс	XS1533922933	07.02.2023	1.7	5.250	2.35	2.00	105.5	BB+	BB	Ba1
Полюс	XS1405766384	28.03.2022	0.9	4.699	1.69	1.18	103.1	BB+	BB	Ba1
Полюс	XS1713474325	29.01.2024	2.6	4.700	2.39	2.28	106.5	BB+	BB	Ba1
РЖД	XS0764220017	05.04.2022	1.0	5.700	1.01	0.93	104.6	BBB-	BBB	Baa2
РЖД	XS1574068844	01.03.2024	2.7	4.375	1.78	1.73	107.4		BBB	Baa2
РЖД	XS0919581982	20.05.2021	0.1	3.374	2.05	-0.02	100.2	BBB-	BBB	Baa2
РЖД	XS1041815116	06.03.2023	1.9	4.600	0.70	0.51	107.5	BBB-	BBB	Baa2
РЖД	XS1843437036	23.05.2027	5.5	2.200	1.50	1.43	104.1		BBB	Baa2
Роснефть	XS0861981180	06.03.2022	0.9	4.199	1.54	1.14	102.6	BBB-		Baa3
Русал	XS1533921299	02.02.2022	0.8	5.125	4.35	3.03	101.1		B+	B1
Русал	XS1577964965	03.05.2023	1.9	5.300	4.27	3.67	102.6		B+	B1
Русал	XS1759468967	01.02.2023	1.7	4.850	4.00	3.45	102.0		B+	B1
Северсталь	XS1567051443	27.08.2021	0.4	3.850	1.28	0.74	101.0	BBB-	BBB	
Северсталь	XS0841671000	17.10.2022	1.4	5.900	1.57	1.40	106.6	BBB-	BBB	Baa2
Северсталь	XS2046736919	16.09.2024	3.3	3.150	2.38	2.25	102.7		BBB	Baa2
Сибур	XS1693971043	05.10.2023	2.4	4.125	2.08	1.85	105.2		BBB-	Baa3
Сибур	XS2010044621	23.09.2024	3.3	3.450	2.44	2.32	103.5		BBB-	Baa3
Совкомфлот	XS1433454243	16.06.2023	2.1	5.375	2.57	2.40	106.1	BB	BB+	Ba2
ФосАгро	XS1599428726	03.11.2021	0.5	3.950	1.33	0.84	101.6	BBB-	BBB-	Baa3
ФосАгро	XS1752568144	24.04.2023	1.7	3.949	2.10	1.88	103.5	BBB-	BBB-	Baa3
ФосАгро	XS2099039542	23.01.2025	3.4	3.050	2.30	2.18	102.7	BBB-	BBB-	Baa3
Уралкалий	XS2010040397	22.10.2024	3.3	4.000	2.94	2.79	103.8		BB-	Ba2
ЧТПЗ	US16325LAA52	19.09.2024	3.0	4.500	3.36	3.19	103.7		BB- *	Ba3 *

Эмитент	Код бумаги ISIN	Дата погаш.	Дюрация (лет)	Купон (%)	Доход по спросу (%)	Доход по предлож. (%)	Сред. цена (в % от ном)	Рейтинг S&P	Рейтинг Fitch	Рейтинг Moody's
Альфа-Банк	XS0620695204	28.04.2021	0.0	7.750	-0.32	-6.36	100.5	BB+	BBB-	Ba1
ВТБ	XS0223715920	30.06.2035	9.7	6.250	5.43	4.85	111.0	BBB-		Baa3
ВЭБ	XS0559915961	22.11.2025	4.0	6.800	2.80	2.77	117.3	BBB-	BBB	
ВЭБ	XS0993162683	21.11.2023	2.4	5.942	2.12	2.01	109.8	BBB-	BBB	
ВЭБ	XS0893212398	21.02.2023	1.8	4.032	1.12	0.82	105.6	BBB-	BBB	
ВЭБ	XS0800817073	05.07.2022	1.2	6.025	1.78	1.59	105.3	BBB-	BBB	
Моск.Кред.Банк	XS1510534677	07.11.2021	0.6	5.875	2.67	1.79	102.0	BB-	BB	
Моск.Кред.Банк	XS1759801720	14.02.2023	1.8	5.550	3.30	2.87	104.4	BB-	BB	Ba3
Сбербанк	XS0638572973	16.06.2021	0.2	5.717	1.10	-0.14	101.0		BBB	Baa3
Сбербанк	XS0743596040	07.02.2022	0.8	6.125	1.27	0.92	104.1		BBB	Baa3

Субординированные еврооблигации (USD)



Эмитент	Код бумаги ISIN	Дата погаш.	Дюрация (лет)	Купон (%)	Доход-сть по спросу (%)	Доход-сть по предлож. (%)	Сред. цена (в % от ном)	Рейтинг S&P	Рейтинг Fitch	Рейтинг Moody's
Ак Барс Банк	XS0805131439	13.07.2022	1.2	8.000	3.79	3.28	105.4			
Альфа-Банк	XS1513741311	Perp	0.8	8.000	5.28	4.52	102.4		B+	B2u
ВТБ	XS0842078536	17.10.2022	1.4	6.950	2.85	2.66	106.2	B-		Ba2
ВТБ	XS0810596832	Perp	1.5	9.500	4.68	4.33	107.8			NR
Моск.Кред.Банк	XS1601094755	Perp	1.5	8.875	9.10	8.71	100.0		B-	Caa2u
Моск.Кред.Банк	XS1589106910	05.10.2027	1.4	7.500	6.98	6.54	101.0		B+	
Россельхозбанк	XS0979891925	16.10.2023	2.2	8.500	3.47	3.33	112.2			NR
Сбербанк	XS0935311240	23.05.2023	2.0	5.250	2.42	2.22	106.0		BBB-	
Сбербанк	XS0848530977	29.10.2022	1.5	5.125	2.02	1.83	104.9		BBB-	Ba1
Тинькофф Банк	XS1631338495	Perp	1.3	9.250	5.66	5.30	105.2		B-	

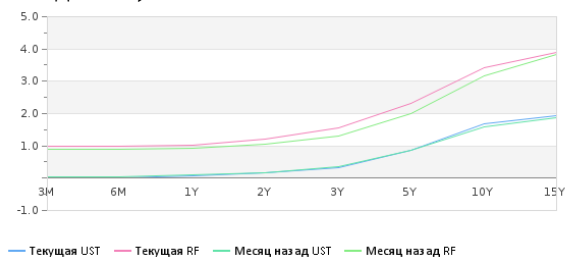


Еврооблигации РФ (USD)

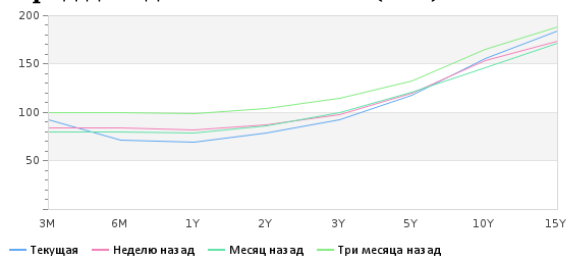
Эмитент	Код бумаги	ISIN	Дата погашения	Дюрация (лет)	Купон (%)	Доход-сть по спросу (%)	Доход-сть по предлож. (%)	Сред. цена (в % от ном)	Рейтинг S&P	Рейтинг Fitch	Рейтинг Moody's
Минфин РФ	XS0767472458		04.04.2022	1.0	4.500	1.07	0.84	103.4	BBB-	BBB	Baa3
Минфин РФ	XS0971721450		16.09.2023	2.3	4.875	1.21	1.12	108.8	BBB-	BBB	Baa3
Минфин РФ	RU000A0JWHA4		27.05.2026	4.6	4.750	2.35	2.30	111.7		BBB	
Минфин РФ	RU000A0JXTS9		23.06.2027	5.5	4.250	2.60	2.58	109.5		BBB	
Минфин РФ	XS0088543193		24.06.2028	5.3	12.750	2.72	2.70	165.3	BBB-	BBB	Baa3
Минфин РФ	RU000A0ZYNN4		21.03.2029	6.8	4.375	3.00	2.98	109.8		BBB	
Минфин РФ	RU000A1006S9		28.03.2035	10.4	5.100	3.72	3.69	115.0		BBB	
Минфин РФ	XS0767473852		04.04.2042	13.4	5.625	4.00	4.00	122.9	BBB-	BBB	Baa3
Минфин РФ	XS0767473852		04.04.2042	13.4	5.625	4.00	4.00	122.9	BBB-	BBB	Baa3
Минфин РФ	XS0971721963		16.09.2043	13.8	5.875	4.02	4.01	127.3	BBB-	BBB	Baa3
Минфин РФ	RU000A0JXU14		23.06.2047	15.3	5.250	4.05	4.03	119.5		BBB	

Кривые доходностей (USD)

Текущие кривые доходности RF и UST (USD, % годовых)



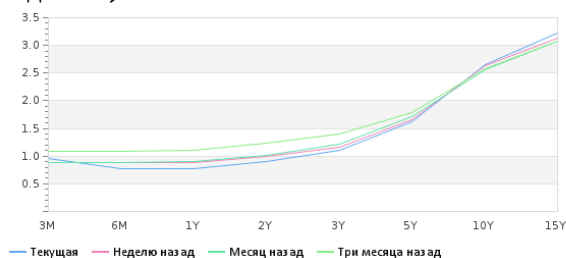
Спред доходности RF к UST (б.п.)



Кривая доходности UST (% годовых)

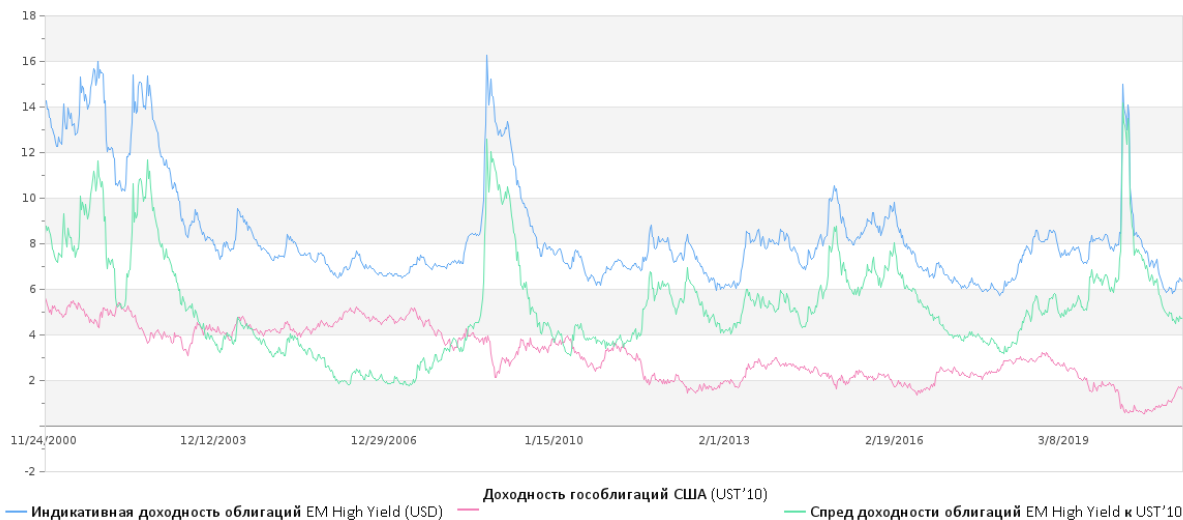


Изменение кривой доходности RF (USD, % годовых)

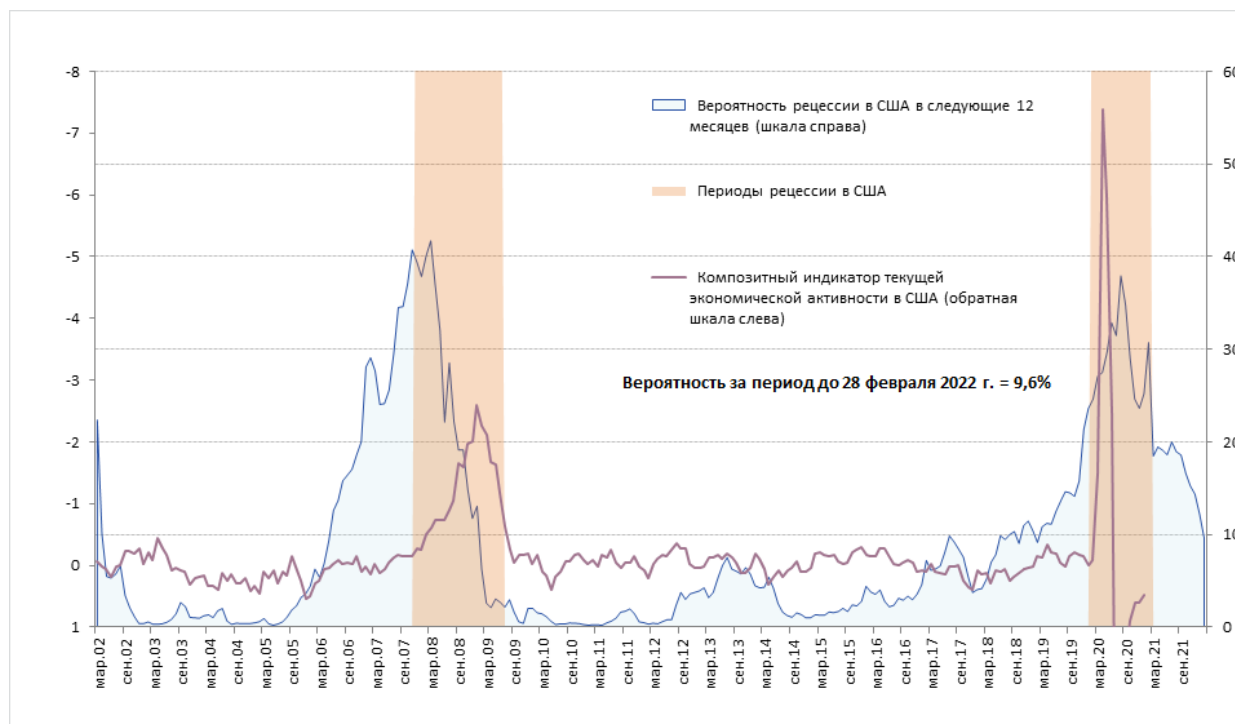


Доходность облигаций EM HY (USD)

Доходность облигаций EMHY (USD)



Вероятность рецессии в США



Предстоящие размещения

Выпуск облигаций	Ориентир по ставке купона (доходность)	Закрытие книги заявок (размещение)	Объем млн	Валюта
ЭР-Телеком Холдинг, ПБО-05	8.70% - 8.90% (8.99% - 9.20%)	15.04.2021 (19.04.2021)	5,000	RUB
Сэтл Групп, 001P-03		16.04.2021 (11.04.2021)	5,000	RUB
ХК Новотранс, 001P-02		20.04.2021 (22.04.2021)	5,000	RUB



По любым вопросам касательно данного обзора, пожалуйста,
обращайтесь к аналитику Ключевой Татьяне

Ключева Татьяна
Аналитик АО ИФК «Солид»
+7 (495) 228-70-10
klyuyeva@solidinvest.ru

АО ИФК «Солид»

Телефон: +7 (495) 228-70-10
E-mail: solid@solidbroker.ru

Хорошевское шоссе, д. 32А
Москва, 125284, Россия

Лицензии на осуществление:

- брокерской деятельности - No 045-06790-100000, выдана ФКЦБ России 24 июня 2003 г. без ограничения срока действия;
- дилерской деятельности - No 045-06793-010000, выдана ФКЦБ России 24 июня 2003 г. без ограничения срока действия;
- деятельности по управлению ценными бумагами - No 045-06795-001000, выдана ФКЦБ России 24 июня 2003 г. без ограничения срока действия;
- депозитарной деятельности - деятельности - No 045-06807-000100, выдана ФКЦБ России 27 июня 2003 г. без ограничения срока действия.

При подготовке данного обзора использована информация из следующих источников: Bloomberg, Cbonds, Financial Times, Reuters, Wall Street Journal, Ведомости, РИА Новости, Интерфакс, Коммерсант, РБК, Росстат, Прайм-Тасс и других.

Настоящий документ не может рассматриваться в качестве публичной оферты. Информация и мнения, представленные в данном отчете, подготовлены компанией АО ИФК «Солид». АО ИФК «Солид», ее руководство и сотрудники не могут гарантировать абсолютную точность, полноту и достоверность представленной в настоящем документе информации и не несут ответственности за возможные потери клиента в связи с ее использованием. АО ИФК «Солид», ее руководство и сотрудники не несут ответственность за инвестиционное решение клиента, основанные на информации, содержащейся в настоящем документе. АО ИФК «Солид», ее руководство и сотрудники, также не несут ответственность за прямые или косвенные потери или ущерб, возникший в результате использования клиентом информации или какойлибо ее части при совершении операций с ценными бумагами. Рекомендации и мнения, высказанные в данном отчете, являются исключительно мнением АО ИФК «Солид», и не являются предложением о покупке или продаже ценных бумаг, а также не являются индивидуальной инвестиционной рекомендацией. Без разрешения АО ИФК «Солид» данный отчет запрещается воспроизводить, адаптировать, передавать по различным каналам, транслировать в эфир, доводить до общего сведения, публично показывать, преобразовывать в электронную форму, переводить на другие языки, рекламировать, включать в базы данных.