



Акции			Валюты		Металлы / Сырье			
S&P 500	2433,8	0,03%	USD/RUB*	56,899	-0,35%	Нефть Brent*	47,9	0,00%
euro Stoxx 600	389,2	-0,01%	EUR/RUB*	63,752	-0,09%	Нефть WTI*	45,6	0,00%
ММВБ	1874,2	0,31%	ЦБ: «корзина»*	59,983	-0,23%	Золото*	1275,3	-0,21%
MSCI Rus	527,2	0,13%	EUR/USD*	1,120	-0,10%	Никель	8800,0	-0,79%
MSCI EM	1019,1	0,33%	USD/JPY*	110,170	0,14%	Медь	5647,5	1,29%

*Данные на 8:00 мск

Доступ на российские биржи через АО ИФК «Солид»: +7 495 228 70 10

Доступ на мировые фондовые биржи и рынок Forex через Solid Financial Services: + 7 495 228 70 10 (1590)

Данные последних торгов:



Внешний фон перед открытием рынка в России носит нейтральный характер

Результирующее влияние ключевых внешних факторов, оказывающих существенное воздействие на поведение российского финансового рынка, сегодня в начале дня, по нашим оценкам, складывается близким к нейтральному. Котировки августовских фьючерсов на нефть марки Brent удерживаются чуть ниже отметки в \$48 за баррель на фоне сообщений о росте добычи «черного золота» в Нигерии и ожиданий продолжения увеличения буровой активности в США. Фьючерсы на ведущие фондовые индексы США сегодня утром меняются мало. Основные азиатские фондовые индикаторы не показывают единой динамики. Премаркет европейской сессии сигнализирует о небольшом повышении ведущих европейских фондовых индексов в начале торгового дня. Открытие российского рынка акций сегодня ожидаем в районе 1875 пунктов по индексу ММВБ, предполагая увидеть продолжение колебаний этого фондового индекса вблизи текущих уровней. Активность инвесторов, ожидающих заявлений и решений по денежно-кредитной политике от ФРС США, Банка Англии, Банка Японии и Банка России по итогам заседаний, которые пройдут на следующей неделе, пока остается невысокой.

Обзор внешних факторов, динамики фондовых рынков развитых и развивающихся (emerging markets, EM) стран, оценка вероятной динамики торгов на открытии фондового рынка РФ

стр. 1-2

Великобритания: Оценка роста ВВП

США: Оптовые запасы

Драйверы рынка

стр. 3

ВТБ: краткосрочное снижение в рамках среднесрочного бокового движения

Анализируем технично:
ВТБ

стр. 4

Длинная позиция: Сбербанк. Покупка в зоне 152,4 р., тейк-профит: зона 159 р., стоп-лосс: 148,1 р.

Торговые идеи:
Сбербанк

стр. 5

Продажи легковых автомобилей в России в мае выросли на 15% г/г

Дайджест новостей

стр. 6

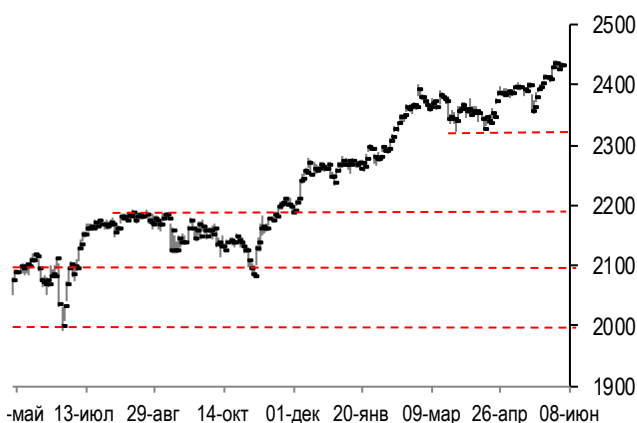
МВФ и Греция прикладывают усилия для достижения соглашения к встрече Еврогруппы

Инфоповод

стр. 10

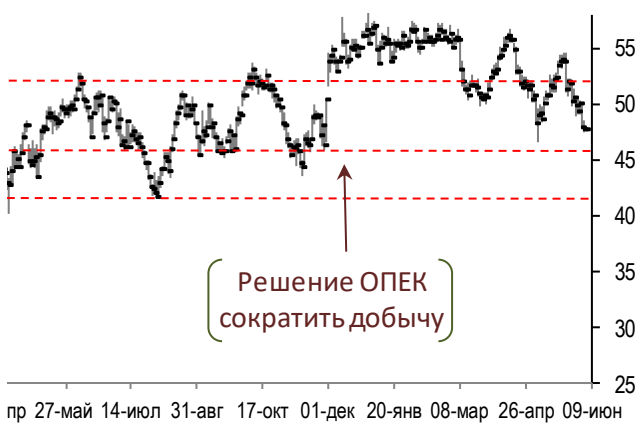
Конъюнктура рынков

Динамика фондового индекса S&P500 (daily)



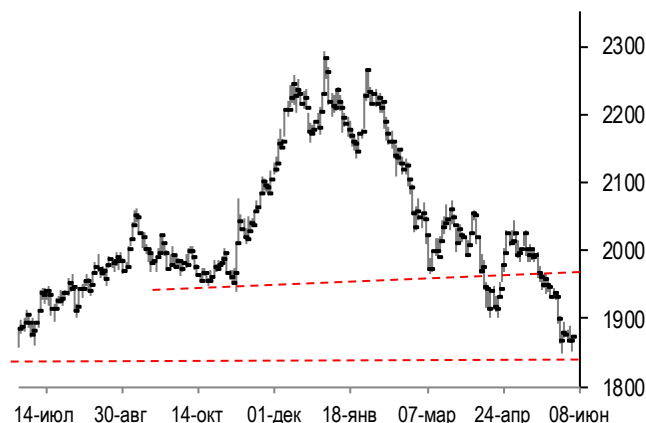
Source: Bloomberg, Solid Research

Динамика цен на нефть Brent (daily)



Source: Bloomberg, Solid Research

Динамика фондового индекса ММВБ (daily)



Source: Bloomberg, Solid Research





Ведущие европейские фондовые индексы в четверг не показали единой динамики. Британский фондовый индекс FTSE 100 по итогам дня потерял 0.38% при оборотах торгов чуть ниже среднемесячных. При этом наибольшее отрицательное влияние на поведение индекса FTSE 100 оказало снижение котировок акций компаний из потребительского сектора British American Tobacco (-1.4%), Diageo (-1.9%), Reckitt Benckiser (-1.6%), Unilever (-1.7%) и телекома Vodafone (-4.8%). Сдержало падение индекса FTSE 100 повышение в цене акций горнодобывающих компаний Rio Tinto (+1.8%), BHP Billiton (+1.1%) и банков Lloyds (+0.9%), HSBC (+0.4%). В свою очередь, французский фондовый индекс CAC в четверг просел на 0.02% при оборотах торгов немного выше среднемесячных, а снижением из числа бумаг, входящих в его состав, выделились акции владельца люксовых брендов Kering (-1,3%) и поставщика автомобильных комплектующих Valeo (-3%). Немецкий индикатор DAX (+0.32%) вырос на фоне повышения котировок акций Bayer (+0.9%), Siemens (+0.8%) и E.ON (+4.2%), внесших существенный вклад в его подъем.

Фондовый рынок США в четверг прибавил. Индекс американских "голубых фишек" Dow Jones вырос в итоге дня на 0.04%, а наибольшее положительное влияние на его поведение оказал рост котировок акций банка Goldman Sachs (+1.4%) и авиакосмической корпорации Boeing (+1%). Индекс high-tech биржи NASDAQ поднялся на 0.39% на фоне повышения в цене акций Yahoo! (+10,2%), Nvidia (+7,3%), Tesla (+2,9%) и Alexion Pharm (+2,8%). Индекс "широкого рынка" США S&P500 (+0.03%) тоже прибавил, а подъемом в его отраслевом спектре вновь выделился индекс компаний финансового сектора (+1.1%). Подарком для него стало голосование Палаты представителей Конгресса США за отмену ряда финансовых ограничений, введенных ранее законом Додда-Франка, включая смягчение регулирования и контроля над деятельностью крупных банков.

Котировки августовских фьючерсов на нефть Brent в четверг снизились на 0.4% на фоне сообщений о росте добычи «черного золота» Нигерии.

Рынок акций РФ в четверг вырос. Индекс ММВБ поднялся на 0.31% при оборотах торгов почти на 20% выше среднемесячных. Подсчитываемый в долларах индекс РТС (+0.41%) прибавил чуть больше благодаря укреплению позиций рубля к доллару США.

Календарь событий

Дата	Время мск	Регион	Событие	Период	Прогноз	Пред. значение
09.06	11:30		Промышленное производство (% г/г)	апрель	-0.3	1.4
	15:00		Оценка роста ВВП от NIESR (% к/к)	май		0.2
	16:00		Торговый баланс (\$ млрд)	апрель	8.6	12.6
	17:00		Оптовые запасы (% м/м)	апрель	-0.3	-0.3

Сигналы технического анализа

Бумага	Направление	Фигура	Тайм-фрейм	Отмена сигнала	Открытие позиции	Тейк-профит	Стоп-лосс	Эффективность сигнала*	Уровень трейлинг-стопа	Статус сигнала
MOEX	Покупка	Вымпел	60 мин.	<100	102.4	118	99.4	5.05	101.3	открыт
GMKN	Покупка	Поддержка	60 мин.	<7800	8010	8400	7740	1.40		открыт
GAZP	Покупка	Вымпел	60 мин.	<118.5	120.25	128	117.4	2.65		открыт
TRNFP	Покупка	Поддержка	дневной	<156000	161200	190000	154200	3.94		открыт
SBER	Покупка	Поддержка	60 мин.	<150	152.4	159	148.1	1.49		

* отношение потенциальной прибыли к потенциальному убытку

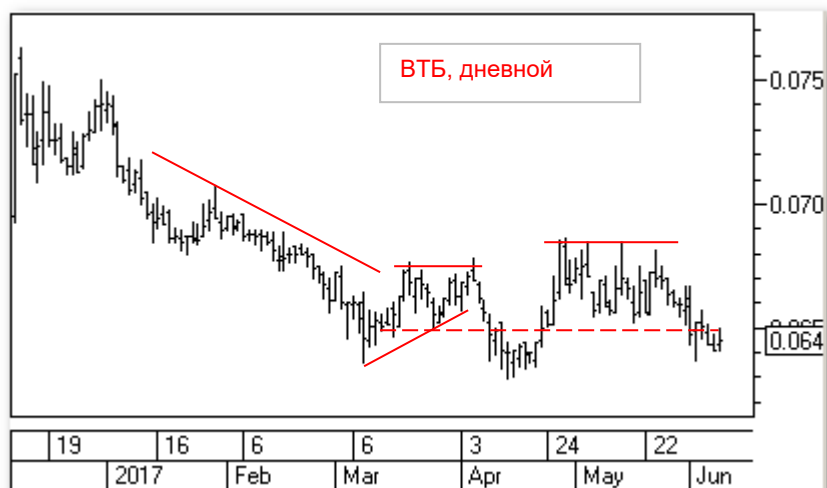
Анализируем технично: ВТБ

Долгосрочно: боковое движение



В мае 2015 г. бурное ралли до 0.08 р. Коррекция отметила поддержку в районе 0,066 р. Этот уровень держали полтора года. Отскоки не выходили выше 0,080 р., а концу 2016 г. локальные вершины были ближе к 0,075 р. В феврале этого года нижнюю границу бокового канала прорвали. К настоящему моменту медведи сделали уже три попытки пробоя 0,065 р. Текущая попытка пока не выглядит успешной. Вполне возможно, что цена будет придерживаться текущей поддержки, с попытками отскока от нее.

Среднесрочно: боковое движение



Снижение в январе – феврале этого года привело бумагу к сильной поддержке около 0,065 р. В марте быки вышли из падающего тренда. Однако не смогли преодолеть локальное сопротивление 0,0675. Консолидационный выпел в апреле прорывают вниз. Цена уходит ниже 0,065 р., но развития снижения нет. Быки быстро выводят бумагу обратно выше 0,065 р., но опять не могут пройти сопротивление марта-апреля. В июне опять пробой поддержки. Пока не похоже, что пробой получит развитие. Если быки выведут цену выше 0,065 р., то может развиваться рост в район 0,068 р., как в конце апреля.

Краткосрочно: снижение



Узкий падающий канал в третьей декаде мая. В начале июня цена прорывает канал вниз, но затем быстро возвращается обратно, уже с прорывом вверх. Снижение продолжается в новом канале. Однако локальный минимум не обновили, а концу прошлых торгов бумага на импульсе выходит из канала вверх. На краткосрочном графике тоже видна важность уровня 0,065 р., как и на графиках старших временных промежутков. Для быков это важный уровень. Его пробой может поменять картину в их пользу.

Примечание: под долгосрочной тенденцией мы понимаем тенденцию, существующую в течение года, среднесрочной – в течение квартала, краткосрочной – в течение последних 5 – 10 дней.

Торговые идеи

Идея для длинной позиции:



Бумага начала снижаться во второй половине мая. На прошлых торгах бумага пришла к минимуму этого года в районе 148 р. После касания этого уровня почти сразу пошел отскок, и к концу торгов цена вышла к локальному сопротивлению в районе 152 р. С начала июня здесь была поддержка, и, возможно, уровень поменяет свою функцию на сопротивление. В любом случае, есть начало отскока, и прорыв этого уровня может привлечь дополнительных покупателей. В текущем положении цены также проходит двухдневный падающий тренд, прорыв которого тоже поменяет картину на бычью. Мы не рекомендуем открывать позиции в начале торгов.

Торговый план открытия **длинной позиции**:

1. Покупка в зоне 152,4 р.,
2. Тейк-профит: зона 159 р. и выше. Для защиты прибыли целесообразно использование скользящих стопов,
3. Стоп-лосс: 148,1 р.
4. Сигнал действителен, пока цена находится выше уровня 150 р.

Дайджест новостей

Продажи легковых автомобилей в России в мае выросли на 15%

Продажи легковых автомобилей и LCV в России в мае 2017 года выросли на 14,7% по сравнению с тем же месяцем прошлого года, до 124,99 тысячи штук, говорится в сообщении Ассоциации европейского бизнеса. В январе-мае текущего года было продано 577,449 тыс. автомобилей, что выше показателя за тот же период 2016 года на 5,1%.

"По отношению к прошлому году российский автомобильный рынок в мае в третий раз подряд продемонстрировал солидный рост, выраженный двузначной цифрой впервые за много лет. Заслуживает внимания тот факт, что положительная динамика наблюдается для большинства игроков на рынке. По нашему мнению, это является важным фактором для того, чтобы процесс восстановления рынка получил дальнейшее развитие и, что наиболее важно, превратился в долговременный тренд", - приводятся в сообщении слова председателя комитета автопроизводителей АЕБ Йорга Шрайбера.

Комментарий эксперта: существенный рост продаж легковых автомобилей и LCV в России в мае свидетельствует об оживлении, как потребительского спроса, так и автокредитования, что станет фактором укрепления роста российской экономики в оставшееся до конца года время.

Международные резервы России выросли

Международные резервы России на 2 июня составили \$406,9 млрд, сообщил Банк России. По состоянию на 26 мая международные резервы равнялись \$406,1 млрд. Таким образом, за неделю они увеличились на \$0,8 млрд.

Комментарий эксперта: международные резервы РФ за неделю выросли в основном из-за курсовой и рыночной переоценки портфеля составляющих их активов. ЦБ РФ не сообщал об интервенциях на валютном рынке, но в перспективе при достижении инфляции целевого уровня в 4% ставит себе в качестве долгосрочного ориентира доведение уровня международных резервов РФ до \$500 млрд.

Агентство S&P может повысить рейтинги Polyus Gold и ПАО «Полюс»

Международное рейтинговое агентство Standard & Poor's (S&P) поместило долгосрочные рейтинги «ВВ-» в иностранной и национальной валютах Polyus Gold International и ПАО «Полюс» на пересмотр с возможностью повышения. Об этом сообщается в пресс-релизе агентства.

«ПАО «Полюс» 5 июня объявило о планах провести SPO на Московской и Лондонской биржах. Мы считаем, что данное действие вкуче с недавно объявленной сделкой по продаже 15% (10% + 5% опцион) акций «Полюса» китайской инвестиционной компанией Fosun может указывать на снижение агрессивной финансовой политики компании», - говорится в сообщении агентства.

Кроме того в S&P отметили, что при реализации допэмиссии акций и закрытия сделки с Fosun высока вероятность повышения рейтингов на одну ступень.

Комментарий эксперта: текущая долговая нагрузка у «Полюса» сейчас несколько выше, чем у сопоставимых компаний отрасли. Однако в ближайшие годы она может существенно снизиться. Это наряду с ожидаемым повышением рейтингов компании кредитными рейтинговыми агентствами станет фактором, способствующим снижению доходности облигаций компании.

Драги: экономисты ЕЦБ прогнозируют рост ВВП на 1,8% в 2018 г, в марте прогнозировался рост на 1,7%

Драги: экономисты ЕЦБ прогнозируют рост ВВП на 1,8% в 2018 г, в марте прогнозировался рост на 1,7%

- Экономисты ЕЦБ прогнозируют рост ВВП на 1,7% в 2019 г, в марте ожидался рост на 1,6%

- Текущий позитивный импульс увеличивает вероятность более сильного экономического подъема

- Понижательные риски сохраняются, они вызваны преимущественно мировыми факторами

- Общая инфляция, вероятно, будет оставаться около текущих уровней в следующие месяцы

- Ожидается, что базовая инфляция будет постепенно расти

- Экономисты ЕЦБ прогнозируют, что гармонизированная инфляция в 2017 г составит 1,5% против мартовского прогноза 1,7%

- Экономисты ЕЦБ прогнозируют, что гармонизированная инфляция в 2018 г составит 1,3% против мартовского прогноза 1,6%

- Экономисты ЕЦБ прогнозируют, что гармонизированная инфляция в 2019 г составит 1,6% против мартовского прогноза 1,7%

- Пересмотр прогнозов в сторону понижения вызван падением цен на нефть

- Голосования по поводу изменения формулировки заявления не было

- Ситуация касемо инфляции почти не изменилась

- Стратегия выхода из мягкой политики не обсуждалась на заседании

- Экономика продолжает восстанавливаться на фоне сильного роста рабочих мест

- Мы должны быть терпеливыми

- Неопределенность касемо курса инфляции снизилась

- Мы должны быть постоянными, помогая восстановлению экономики проведением надлежащей политики

- Нормализация политики не обсуждалась

Комментарий эксперта: тональность Драги нельзя назвать "голубиной", она скорее нейтральная. Тем не менее, евро и банковские акции снизились в четверг, а стоимость госбондов еврозоны выросла. Так, доходность госбондов снизилась в Германии, достигла многомесячного минимума в Испании и показала максимальное падение с декабря в Италии.

Евростат пересмотрел оценку роста ВВП еврозоны в I квартале

Экономика 19 стран еврозоны по итогам I квартала 2017 года выросла на 0,6% относительно предыдущих трех месяцев. Такие окончательные данные представил в четверг Евростат.

Таким образом, ведомство улучшило оценку подъема ВВП с 0,5%, о которых говорилось ранее.

В годовом исчислении экономика еврозоны прибавила 1,9%. Предварительные данные свидетельствовали о росте показателя на 1,7%.

Динамика роста ВВП ЕС также скорректирована в сторону повышения: с 0,5% до 0,6% и с 2% до 2,1% соответственно.

Ранее Европейская комиссия пересмотрела прогноз роста реального ВВП еврозоны в 2017 году до 1,7% с ожидавшихся ранее 1,6%. При этом оценка роста экономики на 2018 год сохранена на уровне 1,8%.

Комментарий эксперта: по большому счету все не так и плохо в валютном блоке - экономика, хоть и не быстро, но устойчиво растет (положительный рост в начале года отметили все 19 членов еврозоны), уровень безработицы упал до самого низкого уровня с 2009 года. Единственная проблема инфляция, которая в настоящее время остается приглушенной.

Выборы в Великобритании: Консерваторы не набирают достаточно мест, чтобы сформировать правительство

Фунт обрушился до минимальных уровней почти за 8 недель на фоне тревожных предварительных результатов парламентских выборов в Великобритании. Курс GBP/USD в моменте терял около 2%, достигнув отметки 1,27039, впервые с 18 апреля, но затем отскочил вверх.

Сейчас торги проходят по 1,27450. Данные экзит-поллов указывают, что правящая Консервативная партия во главе с Терезой Мэй может потерять большинство в парламенте. Сейчас им не хватает 12 мест из необходимых 326 мест.

По последней информации, Консерваторы занимает 314 мест, Лейбористы – 266 мест, Шотландская национальная партия – 34 места. Таким образом, Великобритания идет к «подвешенному» парламенту, пишут иностранные СМИ.

Это создают дополнительную неопределенность для рынков, поскольку может осложнить Brexit. На этом фоне фьючерс на фондовый индекс Великобритании перед открытием торгов снижается на 0,5%.

Комментарий эксперта: таким образом, Консервативной партии придется либо формировать правительство вместе с другими партиями, которые набрали мало голосов, либо править без большинства. В любом случае, получается, что позиция Консерваторов будет слабее, чем ожидалось, а это негативно для рынков.

Экс-глава ФБР Коми заявил о дискредитации его и бюро президентом Трампом

В четверг Джеймс Коми, занимавший пост руководителя ФБР и уволенный с должности в мае президентом США Дональдом Трампом, выступая в сенатском комитете по разведке, отстаивал не только свою честь, но и честь возглавляемого бюро.

Так, он сказал, что, не смотря на то, что законодательство не требует объяснения причин, послуживших увольнению с должности, Трамп прокомментировал свое решение, тем самым дискредитировал и Коми лично, и бюро в частности. Напомним, что администрация президента США, изначально заявила, что от увольнения Коми федеральное бюро только выиграет, так как получит нового лидера.

Коми очень задело и заявление относительно того, что в ФБР царит беспорядок, и оно плохо поддается управлению, а также сотрудники потеряли доверие к главе бюро.

Комментарий эксперта: отметим, что событие ожидаемое, однако оно было проигнорировано рынками, поскольку инвесторы посчитали, что эти комментарии недостаточно опасны, чтобы грозить возможным импичментом Трампа. Вероятно, импичмента не будет, тем не менее, сам Трамп может сказать что-нибудь такое, что будет использовано против него.

Инфоповод: Европейский кризис

МВФ и Греция прикладывают усилия для достижения соглашения к встрече Еврогруппы

Миссия Международного валютного фонда (МВФ) в Афинах пока не достигла соглашения с властями Греции по критически важному вопросу для продления программы помощи со стороны фонда – долговому бремени. Однако все еще надеется достичь его к встрече Еврогруппы в Люксембурге 15 июня, рассказал в рамках регулярного пресс-брифинга представитель МВФ Джерри Райс.

"Дискуссии достигли прогресса, различия позиций сокращаются. Мы еще не там (не достигли договорённостей - ред.), но все еще надеемся достичь соглашения к встрече в Люксембурге 15 июня", - сказал он, добавив, что без стабилизации долгового бремени Греции соглашение невозможно.

В ходе брифинга он уточнил, что лично глава фонда Кристин Лагард примет участие во встрече Еврогруппы. Также, по его словам, в любом случае страны-участницы переговоров и фонд сделают все возможное для того, чтобы подписать соглашение о выделении Греции средств до июля, когда ей предстоит выплата крупного транша в пользу кредиторов.

Греция более полугода добивается второй положительной оценки хода реформ, без чего страна не может получить транши кредита по третьей программе помощи для обслуживания гигантского внешнего госдолга. Его оценка постоянно затягивается с декабря 2016 года. Афины заявляли, что сделали все, чтобы на заседании Еврогруппы 22 мая была дана положительная оценка реформ и принято обещанное кредиторами решение по облегчению бремени госдолга.

Однако заседание, перед которым Ципрас заявлял, что "все слишком хорошо, чтобы в это поверить", закончилось провалом. Теперь правительство ждёт положительной оценки и решения проблемы госдолга на заседании Еврогруппы 15 июня, но официальный представитель правительства Греции Димитрис Тзанакопулос не исключил, что решение может быть отложено.

Команда экспертов АО ИФК «Солид»

Королюк Михаил	Начальник отдела управления инвестициями +7 (495) 228-70-10 доб.1346 koroilyuk@solidinvest.ru	Шагов Олег	Начальник аналитического отдела +7 (495) 228-70-10 доб.1305 shagov@solidinvest.ru
Гулиев Азрет	Финансовый аналитик +7 (495) 228-70-10 доб.1336 guliev@solidinvest.ru	Догодуй Олег	Аналитик по макроэкономике +7 (495) 228-70-10 доб.1596 dogoduy@solidinvest.ru
Гришин Алексей	Технический аналитик		

Обслуживание клиентов АО ИФК «Солид» +7 (495) 228-70-10

Ходов Никита	доб.1601	Сараджев Эдгар	доб.1602
		Нурлубаева Ашухан	доб.1604

Доступ на мировые фондовые биржи и рынок Forex +7 (495) 228-70-10

Интересы клиентов АО ИФК «Солид» представляет Solid Financial Services Ltd. – дочерняя финансовая компания, лицензированный брокер Европейской юрисдикции

[Задайте вопрос](#) нашим экспертам, и мы постараемся осветить волнующие Вас темы в следующих выпусках «Вашего Референта»

АО ИФК «Солид» 123007, Москва, Хорошевское шоссе, д. 32А

Телефон: +7 (495) 228-70-10

Факс: +7 (495) 228-70-11

E-mail: solid@solid-ifc.ru

Лицензии на осуществление:

- брокерской деятельности – № 045-06790-100000, выдана ФКЦБ России 24 июня 2003 г. без ограничения срока действия;
- дилерской деятельности – № 045-06793-010000, выдана ФКЦБ России 24 июня 2003 г. без ограничения срока действия;
- деятельности по управлению ценными бумагами – № 045-06795-001000, выдана ФКЦБ России 24 июня 2003 г. без ограничения срока действия;
- депозитарной деятельности – № 045-06807-000100, выдана ФКЦБ России 27 июня 2003 г. без ограничения срока действия.

При подготовке данного обзора использована информация из следующих источников: Bloomberg, Cbonds, Financial Times, Reuters, Wall Street Journal, Ведомости, РИА Новости, Интерфакс, Коммерсант, РБК, Росстат, Прайм-Тасс и других.

Настоящий документ не может рассматриваться в качестве публичной оферты. Информация и мнения, представленные в данном отчете, подготовлены компанией АО ИФК «Солид». АО ИФК «Солид», ее руководство и сотрудники не могут гарантировать абсолютную точность, полноту и достоверность представленной в настоящем документе информации и не несут ответственности за возможные потери клиента в связи с ее использованием. АО ИФК «Солид», ее руководство и сотрудники не несут ответственность за инвестиционное решение клиента, основанные на информации, содержащейся в настоящем документе. АО ИФК «Солид», ее руководство и сотрудники, также не несут ответственность за прямые или косвенные потери или ущерб, возникший в результате использования клиентом информации или какой-либо ее части при совершении операций с ценными бумагами. Рекомендации и мнения, высказанные в данном отчете, являются исключительно мнением АО ИФК «Солид», и не являются предложением о покупке или продаже ценных бумаг. Без разрешения АО ИФК «Солид» данный отчет запрещается воспроизводить, адаптировать, передавать по различным каналам, транслировать в эфир, доводить до общего сведения, публично показывать, преобразовывать в электронную форму, переводить на другие языки, рекламировать, включать в базы данных.

© 2017 АО ИФК «Солид». Все права защищены