




Акции			Валюты	Металлы / Сырье			
S&P 500	2388.6	0.61%	USD/RUB*	56.080	-0.19%	Нефть Brent*	52.0 -0.12%
euro Stoxx 600	386.9	0.21%	EUR/RUB*	61.386	-0.21%	Нефть WTI*	49.5 -0.14%
ММВБ	1998.4	0.95%	ЦБ: «корзина»*	58.468	-0.20%	Золото*	1264.1 -0.05%
MSCI Rus	576.6	0.86%	EUR/USD*	1.095	-0.04%	Никель	9235.0 -0.38%
MSCI EM	982.7	1.16%	USD/JPY*	111.350	0.33%	Медь	5652.5 0.72%

*Данные на 8:00 мск

Доступ на российские биржи через АО ИФК «Солид»: +7 495 228 70 10

Доступ на мировые фондовые биржи и рынок Forex через Solid Financial Services: + 7 495 228 70 10 (1590) x

Данные последних торгов:



Внешний фон перед открытием рынка в России носит нейтральный характер

Результатирующее влияние ключевых внешних факторов, оказывающих существенное воздействие на поведение российского финансового рынка, сегодня в начале дня, по нашим оценкам, складывается близким к нейтральному. Котировки фьючерсов на нефть марки Brent колеблются в районе отметки \$52 за баррель в ожидании публикации данных по запасам нефти в США. Фьючерсы на ведущие фондовые индексы США сегодня утром меняются мало. Основные азиатские фондовые индикаторы большей частью демонстрируют позитивную динамику. Премаркет европейской сессии сигнализирует о небольшом изменении ведущих европейских фондовых индексов в начале торгового дня. Открытие российского рынка акций сегодня ожидаем увидеть в районе 2000 пунктов по индексу ММВБ, предполагая, что после четырех дней роста этот фондовый индикатор предпримет попытку закрепиться выше этой психологической отметки.

Обзор внешних факторов, динамики фондовых рынков развитых и развивающихся (emerging markets, EM) стран, оценка вероятной динамики торгов на открытии фондового рынка РФ

стр. 1-2

США: Запасы нефти

Драйверы рынка

стр. 3

Распадская: краткосрочное боковое движение в рамках среднесрочного бокового движения

Анализируем технично:
Распадская

стр. 4

Длинная позиция: Распадская. Покупка в зоне 71,1 р., тейк-профит: зона 76 р., стоп-лосс: 68,8 р.

Торговые идеи: Распадская

стр. 5

Путин: власти не собираются отказываться от плавающего курса рубля

Дайджест новостей

стр. 6

АПРОСА предлагает дивиденды в размере 50% прибыли

Продажи новых домов выросли до 8-мес. максимума

Цены на жилье в США продолжают расти

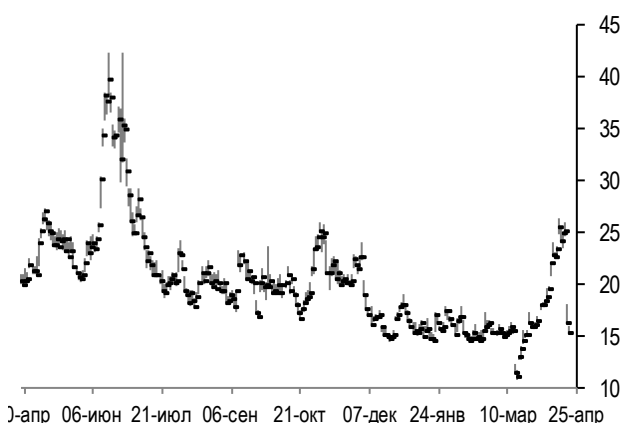
Опрос: на выборах президента Франции победит Макрон, опередив Ле Пен

Инфоповод

стр. 9

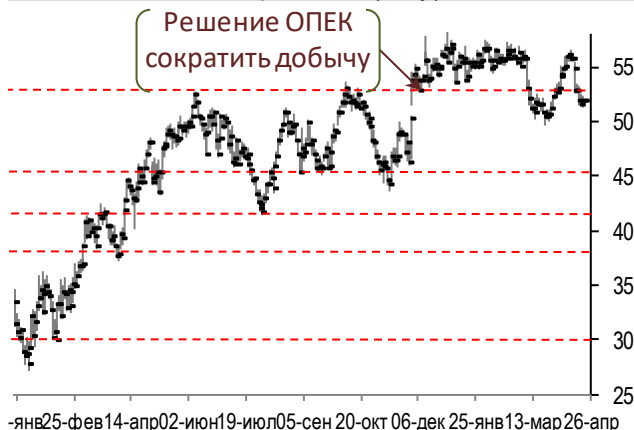
Конъюнктура рынков

Динамика индекса волатильности VSTOXX (daily)



Source: Bloomberg, Solid Research

Динамика цен на нефть Brent (daily)



Source: Bloomberg, Solid Research

Динамика фондового индекса ММВБ (daily)



Source: Bloomberg, Solid Research









Ведущие европейские фондовые индексы во вторник продолжили подъем на фоне снижения политических рисков в еврозоне. При этом индекс европейской фондовой волатильности VSTOXX, который ещё называют «барометром страха» инвесторов, опустился вчера до месячного минимума, потеряв 36% за последние четыре торговых дня. В этом контексте французский фондовый индекс CAC во вторник прибавил 0.17% при оборотах торгов на 40% выше среднемесячных, а ростом из числа бумаг, входящих в его состав, выделились акции компаний потребительского сектора LVMH Moet Hennessy Louis Vuitton (+3.9%) и Kering (+1.2%). В свою очередь, британский фондовый индекс FTSE 100 по итогам дня вырос на 0.15% при оборотах торгов на уровне среднемесячных. Наибольшее положительное влияние на поведение индекса FTSE 100 вчера оказало повышение котировок акций банков HSBC (+0.7%), Barclays (+1.6%), а также фармацевтических компаний GlaxoSmithKline (+0.9%), Shire (+1.4%) и сырьевого трейдера Glencore (+2.2%). Немецкий индикатор DAX (+0.1%) тоже вырос, достигнув нового исторического максимума, на фоне повышения котировок акций автопроизводителей Daimler (+1.4%) и Volkswagen (+1.5%).

Фондовый рынок США во вторник вырос. Индекс американских "голубых фишек" Dow Jones поднялся в итоге дня на 1.12%, а наибольшее положительное влияние на его поведение оказало повышение котировок акций хорошо отчитавшихся производителя тяжелой техники Caterpillar (+7.9%) и корпорации McDonald's (+3.5%). Индекс high-tech биржи NASDAQ прибавил 0.7% на фоне роста в цене акций Netflix (+5.8%), Biogen (+3.6%), Ebay (+2.4%), Lam Research (+2.3%) и Seagate (+2.2%). Индекс "широкого рынка" США S&P500 (+0.61%) также вырос при оборотах торгов на 20% выше среднемесячных, а подъемом в его отраслевом спектре выделился индекс сектора «Материалы» (+2.2%).

Котировки июньских фьючерсов на нефть Brent во вторник прибавили 1% на фоне прозвучавших заявлений о том, что Россия поддерживает продление сделки ОПЕК+ по сокращению добычи.

Рынок акций РФ во вторник продолжил рост. Индекс ММВБ прибавил 0.95% при оборотах торгов на 15% выше среднемесячных, а наибольший вклад в его рост внесли акции ЛУКОЙЛа (+1.3%) и Газпрома (+1.3%). Подсчитываемый в долларах индекс РТС (+0.39%) вырос меньше из-за ослабления рубля к доллару США.

Календарь событий

Дата	Время мск	Регион	Событие	Период	Прогноз	Пред. значение
26.04	16:00		Инфляция за неделю (% н/н)	неделя		0.1
	17:00		Розничные продажи (пересмотр.)			
	17:30		Изменение запасов нефти (млн.барр)	неделя	-1.136	-1.034
27.04	12:00		Индекс экономической уверенности (пункты)	апрель	108.2	107.9
	14:45		Решение по ставке ЕЦБ (%)		0.00	0.00
	15:30		Оптовые запасы (% м/м)	март	0.2	0.4
	15:30		Заказы на товары длит. пользования	март	1.3	1.8
	15:30		Число обращений за пособиями (тыс.)	неделя	245	244
	16:00		Международные резервы (\$ млрд)	неделя		398.4
	17:00		Незавершенные продажи на рынке жилья (% м/м)	март	-1.0	5.5

Сигналы технического анализа

Бумага	Направление	Фигура	Тайм - фрейм	Отмена сигнала	Открытие позиции	Тейк-профит	Стоп-лосс	Эффективность сигнала*	Уровень трейлинг-стопа	Статус сигнала
VTBR	Покупка	Поддержка	60 мин.	<0.0635	0.0647	0.069	0.0628	2.20	0.0648	открыт
FEES	Покупка	Поддержка	60 мин.	<0.172	0.179	0.199	0.169	1.51	0.187	открыт
NVTK	Покупка	Дв. Дно	60 мин.	<675	694	737	668	1.59	683	открыт
CHMF	Покупка	Переверн. Гип	60 мин.	<765	783	830	756	1.68	768	открыт
TATN	Покупка	Пробой сопр-я	60 мин.	<328	333.33	358	321.2	1.96		открыт
RASP	Покупка	Вымпел	60 мин.	<69	71.1	76	68.8	2.06		

Анализируем технично: Распадская

Долгосрочно: рост



С 2011 г. до весны 2014 г. бумага снижалась от зоны исторического максимума и обновила минимум. В 2014 г. - узкий боковик с поддержкой на 15 р. К концу года цена выходит из падающего тренда, а к весне 2015 г. уже показывает рост к 50 р. Падающий тренд в течение 2015 и половины 2016 г. Летом прошлого года бумага преодолела 30 р. и вышла из падающего тренда. Цена дошла до 90 р. подтвердила сопротивление 2012 года. Резкая коррекция пробивает растущий тренд. Пока поддержка появилась в районе 60 р. Если быки смогут выйти выше 75 р., цена может пойти в рост, к 100 р.

Среднесрочно: боковое движение



К середине осени прошлого года сформировался растущий тренд. Консолидации и коррекции в рамках тренда раскрывались вверх, подтверждая формат роста. В январе – два шипа с попыткой пробоя 92 р. Коррекции долгое время удерживали на 87 р. И даже была попытка роста вдоль линии тренда. Однако активизировались продажи. В марте снижение ускорилось. После двойного пробоя 70 р. обозначились уровни поддержки на 60 р. и сопротивления около 80 р. На данный момент бумага все еще не может выйти за рамки наклонного сопротивления. Шип к 62 р. подтвердил поддержку в этой зоне.

Краткосрочно: боковое движение



Плавное снижение в середине месяца получило ускорение, и цена резко снизилась к 62 р. Однако быки так же быстро выкупили снижение. Третий день наблюдается неспешный рост, на котором бумага вышла из-под наклонного сопротивления. Пока преимущество на стороне быков. Возможно дальнейшее развитие растущего движения, если удастся пройти 70 р.

Примечание: под долгосрочной тенденцией мы понимаем тенденцию, существующую в течение года, среднесрочной – в течение квартала, краткосрочной – в течение последних 5 – 10 дней.

Торговые идеи

Идея для длинной позиции:



Со второй половины марта бумага торговалась в боковике в границах 70 - 76 р. Так продолжалось до середины апреля, несмотря на единичные проколы бокового диапазона. В первой декаде этого месяца от верхней границы организовалось понижающееся движение с оформленным наклонным сопротивлением. Быки выдержали три попытки пробоя поддержки на 70 р., но в четвертый раз продавцы пробивают поддержку и с ускорением цена уходит вниз, до 62 р. Так же быстро следует выкуп. Но уровень 70 р. становится сопротивлением. Два дня его не могли взять. К тому же, мешала проекция наклонного сопротивления. На прошлых торгах этот узел прошли. Однако цена увязла в консолидации в форме выпела вокруг 70 р. Если выпел раскроют вверх, то 70 р. сразу станет поддержкой, и может развиваться дальнейший рост в район 76 р. Мы не рекомендуем открывать позиции в начале торгов.

Торговый план открытия **длинной позиции**:

1. Покупка в зоне 71,1 р.,
2. Тейк-профит: зона 76 р. и выше. Для защиты прибыли целесообразно использование скользящих стопов,
3. Стоп-лосс: 68,8 р.
4. Сигнал действителен, пока цена находится выше уровня 69 р.

Дайджест новостей

Путин: власти не собираются отказываться от плавающего курса рубля

Власти не собираются отказываться от плавающего курса рубля. Об этом заявил на встрече с представителями деловых кругов Ярославской области президент РФ Владимир Путин. По его словам, власти ищут варианты рыночных мер влияния на курс рубля, и постараются снять опасения экспортеров по вопросу укрепления национальной валюты.

"Важно даже не курс, хотя мы понимаем, что это чувствительная сфера, а важна стабильность валюты в условиях плавающего курса - а от него мы отказываться не собираемся", - сказал Путин, отметив, что если начать регулировать курс нерыночными способами, то появится слишком много рисков.

"Насколько Центральному банку и правительству удастся обеспечить эту стабильность, мы посмотрим. Но мы понимаем, что это одна из ключевых проблем, и поверьте мне, занимаемся этим практически - я скажу без всякого преувеличения - в ежедневном режиме", - заявил Путин.

Комментарий эксперта: ключевыми факторами, влияющими на курс рубля к доллару, в настоящий момент являются динамика мировых цен на нефть, изменение сальдо торгового и платежного баланса РФ, диспозиция доллара на международном валютном рынке, а также денежно-кредитная политика Банка России и продолжающиеся покупки Минфином РФ валюты.

Путин считает эффективной работу одного из акционеров концерна "Калашников"

Президент РФ Владимир Путин считает эффективной работу одного из акционеров концерна "Калашников" Андрея Бокарева, добившегося хороших показателей для предприятия. Об этом он заявил на встрече с представителями деловых кругов Ярославской области. Заслушав выступление главы судостроительного завода "Вымпел" Олега Белкова, президент поинтересовался структурой собственности предприятия. Тот ответил, что акции завода передаются из "Ростеха" концерну "Калашников".

Путин в связи с этим заметил, что ключевым акционером "Калашникова" является Андрей Бокарев. "Он вполне такой исправный российский предприниматель, эффективно работающий. Концерн поставил в общем на такую хорошую позицию", - сказал президент РФ.

Комментарий эксперта: Концерн "Калашников" обладает большим потенциалом роста предприятия как производителя стрелкового и высокоточного оружия, так и системного интегратора. Концерном разработан целевой портфель, который позволит в перспективе создать современный мощный диверсифицированный оборонный холдинг.

АЛРОСА предлагает дивиденды в размере 50% прибыли

Наблюдательный совет АК "АЛРОСА" рекомендовал направить на выплату дивидендов за 2016 год 65,769 млрд руб. или 8,93 рубля на одну обыкновенную акцию.

В качестве даты закрытия реестра для получения дивидендов рекомендовано утвердить 20 июля 2017 года.

Годовое собрание акционеров АК "АЛРОСА" пройдет 30 июня 2017 г. в городе Мирный в Якутии, реестр для участия в собрании закрывается 6 июня.

Комментарий эксперта: котировки акций "АЛРОСА" отреагировали ростом на обнародованные компанией планы выплаты дивидендов, которые составляют более 9% от текущей рыночной цены, что является одной из самых высоких дивидендных доходностей среди российских «голубых фишек».

Новотны: неопределенности в США вызывают тревогу

Неопределенности относительно будущих экономических мер США, таких как торговые соглашения и налоговая реформа, сохранились и теперь вызывают тревогу, заявил член совета управляющих ЕЦБ Эвальд Новотны.

Новотны, который также является управляющим Центрального банка Австрии, только что вернулся со встреч МВФ и Всемирного банка в Вашингтоне.

"Один из наших собеседников из Вашингтона сказал нам, что Трамп и его команда не ожидали победы. У них есть предвыборные программы, но они не подготовлены к тому, как двигаться дальше, а это означает, что крупнейшая экономика мира может двигаться без ориентира некоторое время", - отметил Новотны.

Администрация Трампа подвергла критике профицит торгового баланса ряда стран, в их число попала и крупнейшая экономика еврозоны - Германия. Однако правительство ФРГ считает, что повышение процентной ставки ЕЦБ поможет сократить экспортный профицит Германии.

В документе, подготовленном министерствами финансов и экономики ФРГ, который должен был быть представлен на заседании МВФ, отмечалось, что ужесточение денежно-кредитной политики будет соответствовать восстановлению экономики в Европе и уменьшит профицит счета текущих операций Германии из-за ожидаемого укрепления евро.

"Экономический рост в еврозоне и инфляционные процессы могут побудить ЕЦБ начать нормализацию своей денежно-кредитной политики, - говорится в документе. - Более сильный евро будет автоматически уменьшать активное сальдо торгового баланса".

В правительственном документе Германии подтверждается мнение Берлина о том, что активное сальдо торгового баланса было в основном обусловлено качеством его продукции и решениями частных потребителей и компаний.

Комментарий эксперта: неопределенности в США, конечно тревожат политиков. Но и в самой Европе все висит в воздухе, ввиду предстоящих выборов в ключевых странах региона. По этой причине мы ожидаем довольно «мягкого» по тону сообщения от президента ЕЦБ Драги на заседании по денежной политике в четверг.

Индекс потребительского доверия в США снизился сильнее ожидаемый

Индекс доверия потребителей в США опустился в апреле 2017 года до 120,3 пункта с пересмотренного мартовского показателя в 124,9 пункта, следует из обзора аналитической компании Conference Board.

Аналитики прогнозировали снижение показателя до 122,5 пункта с первоначального мартовского уровня в 125,6 пункта.

Потребители оценивали текущие условия для ведения бизнеса и ситуацию на рынке труда менее оптимистично, чем в марте. Ожидания американцев относительно краткосрочных перспектив рынка труда, заработков и доходов тоже были менее позитивными.

Последний рост оптимизма потребителей произошел после победы Дональда Трампа на президентских выборах в ноябре.

Комментарий эксперта: ничего удивительного в падении потребительского доверия нет, поскольку новый президент США Дональд Трамп пока не выполнил ни одного своего предвыборного обещания. Особенно это касается снижения налогов, в т.ч. и для физлиц.

Продажи новых домов выросли до 8-месячного максимума

Продажи новых домов в США выросли до самого высокого уровня почти за год в марте на фоне восстановления сектора недвижимости.

Продажи новых домов составили 621 000 с учетом сезонных колебаний, сообщило во вторник Министерство торговли. Это на 5.8% выше, чем скорректированный в сторону понижения показатель продаж в феврале, и на 15.6% выше, чем год назад.

Показатель в марте был вторым по величине с начала 2008 года после роста до 622 000, зафиксированных в июле прошлого года. Данные превысили прогноз экономистов в 580 000.

Показатель в предыдущем месяце был пересмотрен в сторону повышения на 43 000 новых домов.

В марте средняя цена продажи составила \$315 000, что на 7.5% выше, чем в предыдущем месяце, но всего на 1.2% выше, чем год назад. При более высоких темпах продаж потребуется 5.2 месяца для исчерпания доступного предложения.

Спрос на жилье усилился со времени рецессии, и многие аналитики полагают, что следует ускорить темпы строительства жилья. Но застройщики сталкиваются с несколькими преградами, в том числе с дефицитом рабочей силы и удорожанием участков.

Комментарий эксперта: продажи новостроек растут в течение трех месяцев подряд. Улучшение ситуации на рынке труда, которое характеризуется уровнем безработицы в 4.5%, расширяет возможности трудоустройства американцев и помогает поддерживать рынок жилья. Кроме того, ставки по ипотечным кредитам являются низкими по историческим меркам.

Цены на жилье в США продолжают расти

Цены на жилье в США не показали признаков замедления. Наоборот, они достигли самого высокого уровня за последние три года, поскольку спрос остается высоким, особенно на северо-западе Тихого океана и в Далласе.

Индекс стоимости жилья S&P/Case-Shiller, который исследует 20 городов, вырос на 5.9% в течение трех месяцев, закончившихся в феврале, по сравнению с тем же периодом год назад, ускорившись от показателя 5.7%, зарегистрированного в январе. Это самый высокий показатель с июля 2014 года.

Индекс вырос на 0.4% за месяц, или на 0.7% с учетом сезонных колебаний.

Экономисты прогнозировали ежемесячный рост показателя на 0.8% и ежегодный рост на 5.8%.

Национальный индекс, который всего несколько месяцев назад вернулся к максимуму, наблюдавшемуся во время пузыря на рынке жилья десять лет назад, вырос на 5.8% за год, достигнув 32-месячного максимума.

Наибольший рост цен по-прежнему наблюдается на северо-западе Тихого океана, включая Сиэтл и Портленд. Даллас заменил Денвер в тройке лидеров с 8.8% -ым увеличением цен на недвижимость.

Только в Кливленде и Тампе цены упали в феврале. Цены не изменились в Нью-Йорке и Майами.

Комментарий эксперта: отметим, что спрос на дома по-прежнему обусловлен ограниченным предложением. Однако цены на дома растут быстрее доходов, и, по всей видимости, дальнейший рост цен не будет устойчивым.

Инфоповод: Европейский кризис

Опрос: на выборах президента Франции победит Макрон, опередив Ле Пен

Основатель движения "На марше" Эмманюэль Макрон победит во втором туре президентских выборов во Франции, опередив своего главного соперника - лидера партии "Национальный фронт" Марин Ле Пен - на 22% голосов. Об этом свидетельствуют данные опроса, проведенного социологической службой OpinionWay.

По прогнозам этой службы, за Макрона в решающем туре президентской гонки проголосуют 61% французов, за Ле Пен - 39%.

Первый тур выборов нового главы государства прошел во Франции 23 апреля. В нем приняли участие 11 кандидатов. По его итогам, согласно данным МВД страны, основатель движения "На марше" занял первое место, набрав 24,01% голосов. Марин Ле Пен стала второй с результатом 21,30%. Решающий тур выборов президента Франции пройдет 7 мая.

Команда экспертов АО ИФК «Солид»

Королюк Михаил	Начальник отдела управления инвестициями +7 (495) 228-70-10 доб.1346 koroilyuk@solidinvest.ru	Шагов Олег	Начальник аналитического отдела +7 (495) 228-70-10 доб.1305 shagov@solidinvest.ru
Гулиев Азрет	Финансовый аналитик +7 (495) 228-70-10 доб.1336 guliev@solidinvest.ru	Догодуй Олег	Аналитик по макроэкономике +7 (495) 228-70-10 доб.1596 dogoduy@solidinvest.ru
Гришин Алексей	Технический аналитик		

Обслуживание клиентов АО ИФК «Солид» +7 (495) 228-70-10

Ходов Никита	доб.1601	Кин Тимур	доб.1605
		Нурлубаева Ашухан	доб.1604
		Сараджев Эдгар	доб.1602

Доступ на мировые фондовые биржи и рынок Forex +7 (495) 228-70-10

Интересы клиентов АО ИФК «Солид» представляет Solid Financial Services Ltd. – дочерняя финансовая компания, лицензированный брокер Европейской юрисдикции

[Задайте вопрос](#) нашим экспертам, и мы постараемся осветить волнующие Вас темы в следующих выпусках «Вашего Референта»

АО ИФК «Солид» 123007, Москва, Хорошевское шоссе, д. 32А

Телефон: +7 (495) 228-70-10

Факс: +7 (495) 228-70-11

E-mail: solid@solid-ifc.ru

Лицензии на осуществление:

- брокерской деятельности – № 045-06790-100000, выдана ФКЦБ России 24 июня 2003 г. без ограничения срока действия;
- дилерской деятельности – № 045-06793-010000, выдана ФКЦБ России 24 июня 2003 г. без ограничения срока действия;
- деятельности по управлению ценными бумагами – № 045-06795-001000, выдана ФКЦБ России 24 июня 2003 г. без ограничения срока действия;
- депозитарной деятельности – № 045-06807-000100, выдана ФКЦБ России 27 июня 2003 г. без ограничения срока действия.

При подготовке данного обзора использована информация из следующих источников: Bloomberg, Cbonds, Financial Times, Reuters, Wall Street Journal, Ведомости, РИА Новости, Интерфакс, Коммерсант, РБК, Росстат, Прайм-Тасс и других.

Настоящий документ не может рассматриваться в качестве публичной оферты. Информация и мнения, представленные в данном отчете, подготовлены компанией АО ИФК «Солид». АО ИФК «Солид», ее руководство и сотрудники не могут гарантировать абсолютную точность, полноту и достоверность представленной в настоящем документе информации и не несут ответственности за возможные потери клиента в связи с ее использованием. АО ИФК «Солид», ее руководство и сотрудники не несут ответственность за инвестиционное решение клиента, основанные на информации, содержащейся в настоящем документе. АО ИФК «Солид», ее руководство и сотрудники, также не несут ответственность за прямые или косвенные потери или ущерб, возникший в результате использования клиентом информации или какой-либо ее части при совершении операций с ценными бумагами. Рекомендации и мнения, высказанные в данном отчете, являются исключительно мнением АО ИФК «Солид», и не являются предложением о покупке или продаже ценных бумаг. Без разрешения АО ИФК «Солид» данный отчет запрещается воспроизводить, адаптировать, передавать по различным каналам, транслировать в эфир, доводить до общего сведения, публично показывать, преобразовывать в электронную форму, переводить на другие языки, рекламировать, включать в базы данных.

© 2017 АО ИФК «Солид». Все права защищены