



Акции		Валюты		Металлы / Сырье				
S&P 500	2400,7	-0,07%	USD/RUB*	56,518	0,13%	Нефть Brent*	51,2	-0,83%
euro Stoxx 600	395,9	-0,02%	EUR/RUB*	62,716	0,31%	Нефть WTI*	48,2	-0,92%
ММВБ	1992,9	-0,51%	ЦБ: «корзина»*	59,307	0,21%	Золото*	1241,2	0,38%
MSCI Rus	572,0	0,11%	EUR/USD*	1,110	0,19%	Никель	9015,0	-3,17%
MSCI EM	1015,1	0,48%	USD/JPY*	112,540	-0,61%	Медь	5584,0	-0,04%

*Данные на 8:00 мск

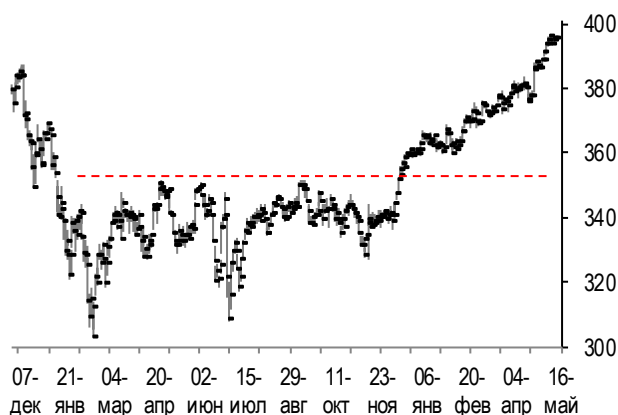
Доступ на российские биржи через АО ИФК «Солид»: +7 495 228 70 10

Доступ на мировые фондовые биржи и рынок Forex через Solid Financial Services: + 7 495 228 70 10 (1590) x

Данные последних торгов:	
<p>США ↓ Европа ↓ EM ↑ Россия ↓ Brent ↓</p> <p>Внешний фон перед открытием рынка в России носит умеренно негативный характер</p> <p>Результатирующее влияние ключевых внешних факторов, оказывающих существенное воздействие на поведение российского финансового рынка, сегодня в начале дня, по нашим оценкам, складывается умеренно негативным. Котировки фьючерсов на нефть марки Brent снижаются после публикации данных отраслевой статистики, указавших на увеличение запасов «черного золота» в США. Фьючерсы на ведущие фондовые индексы США сегодня утром несут потери. Основные азиатские фондовые индикаторы большей частью демонстрируют нисходящую динамику. Премаркет европейской сессии сигнализирует о понижении ведущих европейских фондовых индексов в начале торгового дня. Открытие российского рынка акций сегодня ожидаем увидеть в районе отметки 1990 пунктов по индексу ММВБ, предполагая, что в условиях неблагоприятного внешнего фона давление продаж на рынке акций может возрасти, а рубль немного ослабеть к доллару США.</p>	<p>Обзор внешних факторов, динамики фондовых рынков развитых и развивающихся (emerging markets, EM) стран, оценка вероятной динамики торгов на открытии фондового рынка РФ</p> <p style="text-align: right;">стр. 1-2</p>
<p>Еврозона: Инфляция США: Изменение запасов нефти</p>	<p>Драйверы рынка</p> <p style="text-align: right;">стр. 3</p>
<p>Северсталь: краткосрочное снижение в рамках среднесрочного снижения</p>	<p>Анализируем технично: Северсталь</p> <p style="text-align: right;">стр. 4</p>
<p>Длинная позиция: ЛУКОЙЛ. Покупка в зоне 2916 р., тейк-профит: зона 3040 р., стоп-лосс: 2834 р.</p>	<p>Торговые идеи: ЛУКОЙЛ</p> <p style="text-align: right;">стр. 5</p>
<p>ЦБ РФ обнаружил структурный сдвиг в финансовой системе</p> <p>Программа 21-го ПМЭФ будет насыщенной</p> <p>Промышленное производство возросло наиболее за 3 года</p> <p>ВВП еврозоны вырос на 0.5% в I квартале</p> <p>Число новостроек в США в апреле сократилось на 2.6%</p>	<p>Дайджест новостей</p> <p style="text-align: right;">стр. 6</p>
<p>Меркель и Макрон хотят реформировать Евросоюз</p>	<p>Инфоповод</p> <p style="text-align: right;">стр. 9</p>

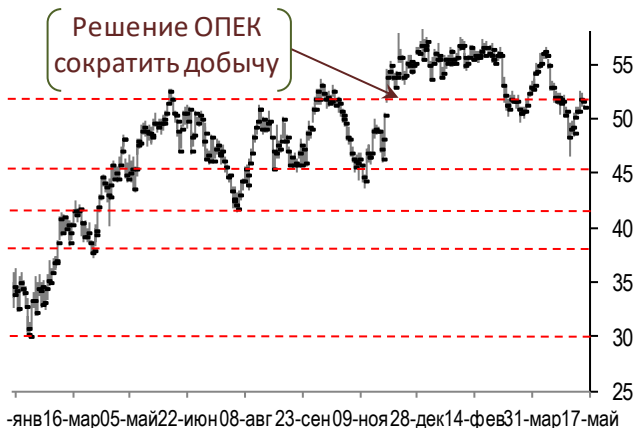
Конъюнктура рынков

Динамика фондового индекса euro STOXX 600 (daily)



Source: Bloomberg, Solid Research

Динамика цен на нефть Brent (daily)



Source: Bloomberg, Solid Research

Динамика фондового индекса ММВБ (daily)



Source: Bloomberg, Solid Research











Ведущие европейские фондовые индексы во вторник изменились разнонаправленно. Британский фондовый индекс FTSE 100 по итогам дня прибавил 0.91% при оборотах торгов немного выше среднемесячных. При этом наибольшее положительное влияние на поведение индекса FTSE 100 оказало повышение котировок акций компаний из потребительского сектора British American Tobacco (+2.1%), Diageo (+2%), Reckitt Benckiser (+2.1%) и телекоммуникационного сектора Vodafone (+4%), BT (+2.1%). Сдержало повышение индекса FTSE 100 резкое падение в цене акций слабо отчитавшегося авиаперевозчика easyJet (-7.3%) и инвестиционной компании Hargreaves Lansdown (-8.5%) на фоне перспектив ужесточения конкуренции в сфере предоставления онлайн услуг инвесторам. В свою очередь, французский фондовый индекс CAC во вторник снизился на 0.21% при оборотах торгов на 20% ниже среднемесячных, а понижением из числа бумаг, входящих в его состав, выделились акции нефтесервисной компании TechnipFMC (-1,8%) и фармацевтической компании Sanofi (-2.4%). Немецкий индикатор DAX (-0.02%) снизился на фоне понижения котировок акций BASF (-1.2%), Linde (-1.5%) и Daimler (-0.5%), внесших существенный вклад в его просадку.

Фондовый рынок США во вторник не показал единой динамики. Индекс американских "голубых фишек" Dow Jones снизился в итоге дня на 0.01%, а наибольшее отрицательное влияние на его поведение оказало понижение котировок акций ритейлера Wal-Mart Stores (-1.6%) и корпорации UnitedHealth Group (-2%). Индекс high-tech биржи NASDAQ вырос на 0.33% на фоне повышения в цене акций Yahoo! (+2,2%), Microchip (+1,9%), Nvidia (+1,9%), Ebay (+1,8%) и Applied Material (+1.7%). Индекс "широкого рынка" США S&P500 (-0.07%) тоже просел при оборотах торгов на 10% ниже среднемесячных, а понижением в его отраслевом спектре выделился индекс сектора компаний, предоставляющих коммунальные услуги (-0.8%). Исходя из ситуации в экономике США, по словам главы ФРБ Филадельфии Патрика Харкера, еще два повышения ставки ФРС будут целесообразны в этом году.

Котировки июльских фьючерсов на нефть Brent во вторник снизились на 0.8% данных отраслевой статистики о росте запасов нефти в США.

Рынок акций РФ во вторник снизился. Индекс ММВБ потерял 0.51% при оборотах чуть ниже среднемесячных. Подсчитываемый в долларах индекс РТС (-0.63%) упал сильнее из-за ослабления позиций рубля к доллару США.

Календарь событий

Дата	Время мск	Регион	Событие	Период	Прогноз	Пред. значение
17.05	11:30		Уровень безработицы (%)	март	4.7	4.7
	12:00		Инфляция (% г/г)	апрель	1.9	1.5
			<i>Потребительские цены растут, однако базовый показатель остается слабым.</i>			
	16:00		ВВП (% г/г)	1q17	0.4	0.3
	16:00		Инфляция за неделю (% н/н)	неделя		0.1
17:30		Изменение запасов нефти (млн. барр.)	неделя	-1.540	-5.247	
18.05	11:30		Розничные продажи (% г/г)	апрель	2.1	1.7
	15:30		Число обращений за пособиями (тыс.)	неделя	240	236
	15:30		Индекс деловой активности ФРБ Филадельфии (пункты)	май	18.5	22.0
	16:00		Международные резервы (\$ млрд)	неделя		398.8
	17:00		Индекс опережающих индикаторов (пункты)	апрель	0.4	0.4

Сигналы технического анализа

Бумага	Направление	Фигура	Тайм - фрейм	Отмена сигнала	Открытие позиции	Тейк-профит	Стоп-лосс	Эффективность сигнала*	Уровень трейлинг-стопа	Статус сигнала
ROSN	Покупка	Поддержка	60 мин.	<310	314.2	328	306.5	1.75		открыт
NVTK	Покупка	Поддержка	60 мин.	<670	679	700	668.4	1.95		открыт
ЛКОН	Покупка	Пробой сопр-я	60 мин.	<2880	2916	3040	2834	1.47		

Анализируем технично: Северсталь

Долгосрочно: рост



С начала 2015 г. бумага растет в слегка сужающемся канале. В октябре пробой верхней границы канала и быстрый рост с проколом 1000 р. Локальную поддержку 900 р. провалили. Бумага снизилась до 800 р., где быки попробовали остановить продажи. Медвежий флаг раскрывают вниз. После следующей короткой консолидации под 800 р. цена продолжила снижение. Сейчас бумага находится в зоне влияния наклонной поддержки от 2015 – 2016 г. Дополнительную поддержку может оказать зона 700 – 750 р.

Среднесрочно: снижение



Бумага росла осенью прошлого года и до середины декабря (см. выше). После шипа на 1050 р. торговля перешла в боковик с поддержкой на 900 р. Февральское снижение проходит через 900 р. Следующая поддержка появляется на 800 р. – это долгосрочный уровень. Консолидация в форме медвежьего флага. Фигуру раскрывают вниз, но после прохода 800 р. продажи встали. Однако и вернуться на этот уровень быки не смогли. С прошлой недели снижение продолжилось. По уровням сейчас лучше ориентироваться на долгосрочный график.

Краткосрочно: снижение



С конца апреля и в течение первой декады мая – консолидация в узком диапазоне 770 – 785 р. В конце прошлой недели диапазон прорывают вниз, и за три дня цена снижается до 730 р. Прокол с открытия вчерашних торгов выкупили, а к концу дня быки дали импульс на отскок от поддержки на 730 р. Похоже на разворотный «бриллиант». Вполне возможно, что пробой фигуры вверх получит развитие.

Примечание: под долгосрочной тенденцией мы понимаем тенденцию, существующую в течение года, среднесрочной – в течение квартала, краткосрочной – в течение последних 5 – 10 дней.

Торговые идеи

Идея для длинной позиции:



Два трендовых снижения - в феврале и с середины марта (текущее). Оба раза четко видны линии тренда с последовательным обновлением локальных минимумов. В мае цена обновила очередной минимум в рамках снижения по линии тренда. Отскок от этого локального дна дошел до тренда, и цена скорректировалась. На 2800 р. появилась поддержка, и этот локальный минимум уже получился выше предыдущего – намек на возможный разворот снижения. Два последних дня цена хорошо росла, продолжив линию краткосрочного растущего тренда, начатого в середине первой декады мая. К концу прошлых торгов бумага подошла к майскому сопротивлению в районе 2900 р. Формально, это уже слегка за пределами линии падающего тренда. И если уровень сопротивления пройдут, то бумага окончательно выйдет из нисходящей модели, и рост может продолжиться. Не рекомендуется открывать позицию с начала торгов.

Торговый план открытия **длинной позиции**:

1. Покупка в зоне 2916 р.,
2. Тейк-профит: зона 3040 р. и выше. Для защиты прибыли целесообразно использование скользящих стопов,
3. Стоп-лосс: 2834 р.
4. Сигнал отменяется, если цена закрепляется ниже уровня 2880 р.

Дайджест новостей

Импорт продовольствия в Россию сократился

"Импорт продовольственных товаров и сельхозсырья за три года снизился в 1,7 раза, в том числе в результате, конечно, тех решений, как административных, так и экономических, которые были приняты, включая, конечно, и запрет на поставки из отдельных стран, (это - прим. ред.) тоже свою лепту внесло", - заявил премьер-министр Дмитрий Медведев.

За счет продуманной государственной политики удалось нарастить производство собственной сельхозпродукции", - напомнил глава правительства. Сельхозпроизводство в России увеличилось в 2016 г. почти на 5%. "Мы, действительно, обеспечиваем сегодня себя очень важными составляющими в рамках программы продовольственной безопасности, эти показатели у нас на высоком уровне находятся", - пояснил Медведев.

Комментарий эксперта: западные санкции придали мощный импульс развитию целого ряда отечественных секторов экономики. Российские производители активно занимают освободившиеся рыночные ниши. Из числа сельскохозяйственных товаров значительно сократился импорт свинины и мяса птицы. Снижение зависимости РФ от импорта оборудования особенно отмечается в таких секторах как нефтегазовое машиностроение и радиоэлектроника.

ЦБ РФ обнаружил структурный сдвиг в финансовой системе

Растущая конкуренция за клиентов между участниками финансового рынка в последние годы привела к усилению рыночных позиций небанковских финансовых организаций, предлагающих «нишевые» продукты, говорится в докладе Банка России «Финансовое обозрение: условия проведения денежно-кредитной политики».

Прирост финансовой активности в последние годы в значительной степени обеспечивали не банки, а инвестиционные компании, страховщики и микрофинансовые организации. Более того, кредитная активность банков была связана именно с такими финансовыми организациями: средства банков попадали в экономику не напрямую, а посредством специализированных финансовых организаций.

Комментарий эксперта: обнаруженные регулятором структурные сдвиги в российском финансовом секторе потребуют в дальнейшем совершенствования инструментов его денежно-кредитной политики. Важным фактором, определяющим ситуацию на финансовом рынке РФ, в перспективе будет изменение баланса сил его участников.

Программа 21-го ПМЭФ будет насыщенной

Программа 21-го Петербургского международного экономического форума (ПМЭФ) будет самой насыщенной по сравнению с прошлыми форумами, она уже сейчас включает 108 деловых мероприятий, сообщил на заседании оргкомитета форума советник президента РФ Антон Кобяков.

"Основная программа форума включает 108 деловых мероприятий. Это самая насыщенная программа из всех, которые были до сегодняшнего дня. В прошлом году на этот период у нас было 72 основных мероприятия", - сказал Кобяков.

Комментарий эксперта: официальная церемония открытия ПМЭФ состоится 1 июня, а центральным мероприятием станет пленарное заседание с участием Президента РФ Владимира Путина, которое состоится 2 июня. Отмечающийся рост интереса к форуму со стороны зарубежных инвесторов, по всей видимости, выразится в подписании целого ряда договоров.

Годовая инфляция в Британии выросла больше прогноза

Инфляция потребительских цен в Великобритании в апреле выросла больше, чем ожидалось, по сравнению с предыдущим годом, свидетельствуют официальные данные, опубликованные во вторник.

В своем докладе Управление национальной статистики Британии сообщило, что уровень инфляции потребительских цен вырос в апреле по сравнению с предыдущим годом на 2.7% с учетом сезонных колебаний и по сравнению с прогнозами роста на 2.6% и ростом на 2.3% в марте.

По сравнению с предыдущим месяцем инфляция потребительских цен выросла на 0.5% в апреле.

Базовый индекс потребительских цен, который не включает расходы на продукты питания, энергию, алкоголь и табак, вырос за год с 2.4% в прошлом месяце до 2.2% по сравнению с ростом на 1.8%, зарегистрированным в марте.

Рост стоимости авиаперелетов был основным фактором увеличения показателя в апреле 2017 года.

«Повышение цен на одежду, акцизы на транспортные средства и электроэнергию также способствовало увеличению индекса», написало Управление национальной статистики в своем отчете.

Комментарий эксперта: апрель стал третьим месяцем подряд, когда индекс потребительских цен был выше целевого 2-процентного показателя Банка Англии. Инфляция, скорее всего, будет расти и дальше, и в этом году наверняка превысит 3%.

Тем не менее, рост зарплат не успевает за инфляцией, и на этом фоне потребительские расходы могут сократиться, а вместе с ним и рост британской экономики, которая сильно зависит от внутреннего спроса.

Промышленное производство возросло наиболее за 3 года

В прошлом месяце объем промышленного производства в США увеличился максимальными темпами более чем за три года, благодаря высоким показателям в производственном секторе.

ФРС заявила во вторник, что промышленное производство в апреле выросло на 1%, превысив консенсус-прогноз экономистов, опрошенных MarketWatch, в +0.5%. Это максимальный темп роста с февраля 2014 года.

Данные за март были пересмотрены в сторону понижения с +0.5% до 0.4%. Несмотря на это, рост промышленного производства в США наблюдается в течение трех месяцев подряд. По сравнению с прошлым годом производство выросло на 2.2%.

В 2015 и 2016 годах сектор значительно пострадал из-за сильного доллара, однако в этом году инвестиции в бизнес выросли.

Улучшение показателей привело к резкому росту производства автомобилей – на 5% после снижения на 3.6% в марте. Без учета автомобилей производство выросло на 0.7%.

Объем производства в сфере коммунальных услуг в апреле вырос на 0.7% после роста в предыдущем месяце на 8.2%. Добыча полезных ископаемых, включая нефть и газ, возросла на 1.2% после падения на 0.4% в марте.

Комментарий эксперта: данные свидетельствующие о том, что восстановление для этого, хоть и не главного, но важного уголка экономики, остается неизменным. Тем не менее, недавнее падение производственных индексов ISM и PMI, а также регионального нью-йоркского NY Empire State, который упал ниже нуля, вызывает опасения.

ВВП еврозоны вырос на 0.5% в I квартале

Экономика 19 стран еврозоны в I квартале 2017 г. выросла на 0,5% по сравнению с предыдущим кварталом, свидетельствуют пересмотренные данные Статистического управления Евросоюза (Eurostat).

Рост ВВП относительно января-марта 2016 г. составил 1,7%.

Динамика обоих показателей совпала с предварительными оценками и ожиданиями аналитиков.

В IV квартале 2016 г. ВВП еврозоны увеличился на 0,5% в поквартальном выражении и на 1,8% в годовом выражении.

Рост ВВП Германии в I квартале по сравнению с предыдущими тремя месяцами ускорился до 0,6% по сравнению с 0,4% в октябре-декабре. ВВП Испании в январе-марте увеличился на 0,8% после роста на 0,7% октябре-декабре.

Между тем, рост ВВП Франции замедлился с 0,5% до 0,3%, в Италии темпы роста остались на уровне IV квартала - 0,2%. ВВП Греции в январе-марте снизился на 0,1% после падения на 1,2% кварталом ранее.

Комментарий эксперта: таким образом, устойчивый рост экономики еврозоны подтвердился. Отметим, что рост ВВП в еврозоны в I квартале опередил даже Штаты, где экономика за тот же период выросла всего на 0,2%. В связи с тем, что политические риски в регионе заметно снизились, ожидаем дальнейшее расширение экономики еврозоны.

Число новостроек в США в апреле сократилось на 2.6%

Число домов, строительство которых было начато в США в апреле 2017 года, снизилось на 2,6% относительно предыдущего месяца и составило 1172 тыс. в пересчете на годовые темпы, свидетельствуют данные министерства торговли страны.

В марте количество новостроек упало по сравнению с февралем на 6,6% и составило 1203 тыс., тогда как ранее сообщалось о снижении показателя на 6,8%.

Аналитики Уолл-стрит прогнозировали повышение показателя на 3,7% с ранее объявленного уровня до 1260 тыс.

Число разрешений на строительство новых домов в США в апреле снизилось на 2,5% относительно предыдущего месяца, до 1229 тыс. в пересчете на годовые темпы. Эксперты ожидали повышения показателя на 0,2%, до 1270 тыс.

Эксперты отмечают, что такие данные говорят о том, что рынок жилья в США слабо начал второй квартал. Частично такая ситуация объясняется нехваткой квалифицированных работников в строительном секторе и участков под строительство.

Строительство домов, рассчитанных на одну семью, увеличилось в апреле на 0,4%, до 835 тыс. Темпы сооружения новых многоквартирных домов, обычно подверженные значительной волатильности, упали на 9,2%, до 337 тыс.

Комментарий эксперта: тем не менее, несмотря на нехватку рабочих рук и партий, оптимизм строителей на рынке жилья, согласно отчету HMI, опубликованному накануне, зашкаливает. Напомним, что показатель достиг самого высокого уровня с июня 2005 года, ускорив свой рост после победы Трампа на президентских выборах в США на фоне ожиданий строительного бума.

Инфоповод: Европейский кризис

Меркель и Макрон хотят реформиро- вать Евросоюз

Канцлер Германии Ангела Меркель и президент Франции Эмманюэль Макрон обсудили возможную реформу Евросоюза, направленную на его укрепление, передает Associated Press.

«Сначала мы должны определить, что мы хотим изменить, и если выяснится, что надо изменить документы, мы готовы сделать это», — заявила Меркель. Она также отметила, что без внесения необходимых изменений Евросоюз «будет уязвим». Меркель также подчеркнула, что интересы двух стран в этом вопросе тесно связаны.

Президент Франции отметил, что Евросоюз нуждается в разработке дорожной карты. Он также выразил свою готовность вносить изменения, если это будет необходимо. По его словам, «глобальные реформы» нуждаются «в общей работе».

Команда экспертов АО ИФК «Солид»

Королюк Михаил	Начальник отдела управления инвестициями +7 (495) 228-70-10 доб.1346 koroilyuk@solidinvest.ru	Шагов Олег	Начальник аналитического отдела +7 (495) 228-70-10 доб.1305 shagov@solidinvest.ru
Гулиев Азрет	Финансовый аналитик +7 (495) 228-70-10 доб.1336 guliev@solidinvest.ru	Догодуй Олег	Аналитик по макроэкономике +7 (495) 228-70-10 доб.1596 dogoduy@solidinvest.ru
Гришин Алексей	Технический аналитик		

Обслуживание клиентов АО ИФК «Солид» +7 (495) 228-70-10

Ходов Никита	доб.1601	Кин Тимур	доб.1605
		Нурлубаева Ашухан	доб.1604
		Сараджев Эдгар	доб.1602

Доступ на мировые фондовые биржи и рынок Forex +7 (495) 228-70-10

Интересы клиентов АО ИФК «Солид» представляет Solid Financial Services Ltd. – дочерняя финансовая компания, лицензированный брокер Европейской юрисдикции

[Задайте вопрос](#) нашим экспертам, и мы постараемся осветить волнующие Вас темы в следующих выпусках «Вашего Референта»

АО ИФК «Солид» 123007, Москва, Хорошевское шоссе, д. 32А

Телефон: +7 (495) 228-70-10

Факс: +7 (495) 228-70-11

E-mail: solid@solid-ifc.ru

Лицензии на осуществление:

- брокерской деятельности – № 045-06790-100000, выдана ФКЦБ России 24 июня 2003 г. без ограничения срока действия;
- дилерской деятельности – № 045-06793-010000, выдана ФКЦБ России 24 июня 2003 г. без ограничения срока действия;
- деятельности по управлению ценными бумагами – № 045-06795-001000, выдана ФКЦБ России 24 июня 2003 г. без ограничения срока действия;
- депозитарной деятельности – № 045-06807-000100, выдана ФКЦБ России 27 июня 2003 г. без ограничения срока действия.

При подготовке данного обзора использована информация из следующих источников: Bloomberg, Cbonds, Financial Times, Reuters, Wall Street Journal, Ведомости, РИА Новости, Интерфакс, Коммерсант, РБК, Росстат, Прайм-Тасс и других.

Настоящий документ не может рассматриваться в качестве публичной оферты. Информация и мнения, представленные в данном отчете, подготовлены компанией АО ИФК «Солид». АО ИФК «Солид», ее руководство и сотрудники не могут гарантировать абсолютную точность, полноту и достоверность представленной в настоящем документе информации и не несут ответственности за возможные потери клиента в связи с ее использованием. АО ИФК «Солид», ее руководство и сотрудники не несут ответственность за инвестиционное решение клиента, основанные на информации, содержащейся в настоящем документе. АО ИФК «Солид», ее руководство и сотрудники, также не несут ответственность за прямые или косвенные потери или ущерб, возникший в результате использования клиентом информации или какой-либо ее части при совершении операций с ценными бумагами. Рекомендации и мнения, высказанные в данном отчете, являются исключительно мнением АО ИФК «Солид», и не являются предложением о покупке или продаже ценных бумаг. Без разрешения АО ИФК «Солид» данный отчет запрещается воспроизводить, адаптировать, передавать по различным каналам, транслировать в эфир, доводить до общего сведения, публично показывать, преобразовывать в электронную форму, переводить на другие языки, рекламировать, включать в базы данных.

© 2017 АО ИФК «Солид». Все права защищены