



Акции			Валюты		Металлы / Сырье			
S&P 500	2429.0	0.23%	USD/RUB*	59.427	0.27%	Нефть Brent*	49.6	-0.12%
euro Stoxx 600	382.3	-0.29%	EUR/RUB*	67.411	-0.05%	Нефть WTI*	47.0	-0.19%
ММВБ	1917.4	0.78%	ЦБ: «корзина»*	63.020	0.13%	Золото*	1226.0	0.21%
MSCI Rus	519.2	0.86%	EUR/USD*	1.135	0.07%	Никель	9125.0	-2.61%
MSCI EM	1006.7	-0.74%	USD/JPY*	113.190	-0.08%	Медь	5847.0	-0.80%

*Данные на 8:00 мск

Доступ на российские биржи через АО ИФК «Солид»: +7 495 228 70 10

Доступ на мировые фондовые биржи и рынок Forex через Solid Financial Services: + 7 495 228 70 10 (1590)

Данные последних торгов:

США ↑ Европа ↓ EM ↓ Россия ↑ Brent ↓

Внешний фон перед открытием рынка в России носит нейтральный характер

Результирующее влияние ключевых внешних факторов, оказывающих существенное воздействие на поведение российского финансового рынка, сегодня в начале дня, по нашим оценкам, складывается близким к нейтральному. Котировки сентябрьских фьючерсов на нефть марки Brent колеблются в районе отметки \$49.6 за баррель, в ожидании публикации данных отраслевой статистики, которая на этой неделе выйдет с задержкой на один день из-за празднования в США Дня Независимости. Фьючерсы на ведущие фондовые индексы США сегодня утром меняются мало. Основные азиатские фондовые индикаторы большей частью демонстрируют слабую позитивную динамику. Премаркет европейской сессии сигнализирует о небольшом изменении ведущих европейских фондовых индексов в начале торгового дня. Открытие российского рынка акций сегодня ожидаем увидеть в районе предыдущего закрытия индекса ММВБ (1917.4 пункта), предполагая, что этот фондовый индикатор может продолжить подъем, поддерживаемый в последнее время ростом рублевой стоимости барреля нефти.

Обзор внешних факторов, динамики фондовых рынков развитых и развивающихся (emerging markets, EM) стран, оценка вероятной динамики торгов на открытии фондового рынка РФ

стр. 1-2

Еврозона: Индекс деловой активности
США: Протоколы заседания ФРС

Драйверы рынка

стр. 3

Сбербанк: краткосрочный рост в рамках среднесрочного снижения

Анализируем технично:
Сбербанк

стр. 4

Длинная позиция: АФК Система. Покупка в зоне 12,9 р., тейк-профит: зона 16,5 р., стоп-лосс: 12,37 р.

Торговые идеи:
АФК Система

стр. 5

Газпром наращивает добычу газа
ЕхонMobil и Chevron выступают против законопроекта о санкциях в отношении РФ
PPI еврозоны в мае снизился

Дайджест новостей

стр. 6

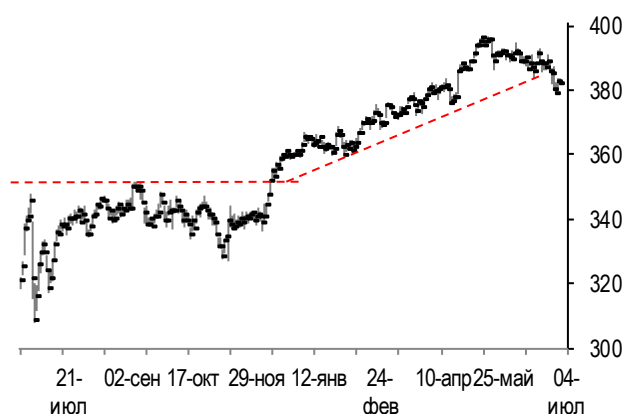
Во Франции будет проведена реформа юридической системы

Инфоповод

стр. 10

Конъюнктура рынков

Динамика фондового индекса euro STOXX 600 (daily)



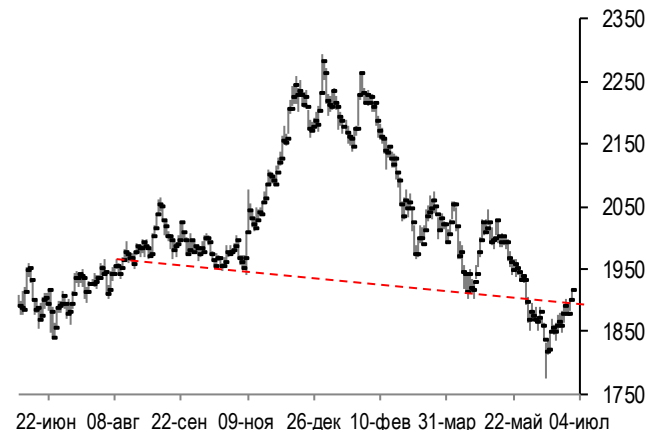
Source: Bloomberg, Solid Research

Динамика цен на нефть Brent (daily)



Source: Bloomberg, Solid Research

Динамика фондового индекса ММВБ (daily)



Source: Bloomberg, Solid Research








Ведущие европейские фондовые индексы во вторник снизились. Британский фондовый индекс FTSE 100 по итогам дня потерял 0.27% при оборотах торгов на треть ниже среднемесячных. При этом наибольшее отрицательное влияние на поведение индекса FTSE 100 оказало понижение котировок акций компаний из потребительского сектора British American Tobacco (-1.1%), Reckitt Benckiser Group (-1%) и банков HSBC (-1.1%), Lloyds (-0.6%). Сдержало снижение индекса FTSE 100 повышение цен акций горнодобывающей компании BHP Billiton (+1.1%), сырьевого трейдера Glencore (+0.7%) и платежной системы Worldpay Group (+27.7%). Котировки акций последней резко подскочили вследствие проявленного в отношении неё интереса к приобретению со стороны JPMorgan Chase и Vantiv. В свою очередь, французский фондовый индекс CAC во вторник снизился на 0.4% при оборотах торгов на треть ниже среднемесячных, а понижением из числа бумаг, входящих в его состав, выделились акции компании Unibail-Rodamco (-1.2%), занимающейся инвестициями в коммерческую недвижимость и производителя продукции электротехнического назначения Legrand (-1.3%). Немецкий индикатор DAX (-0.31%) также показал нисходящую динамику на фоне падения котировок акций Deutsche Telekom (-1%), Siemens (-1%) и SAP (-0.5%), внесших существенный вклад в его просадку.

Фондовый рынок США во вторник был закрыт в связи с национальным праздником – Днем Независимости. Сегодня в центре внимания американских инвесторов будет публикация Федеральной резервной системой США протокола заседания Комитета по открытым рынкам (FOMC) от 13-14 июня, по итогам которого базовая ставка ФРС была повышена на четверть процентного пункта.

Котировки сентябрьских фьючерсов на нефть Brent во вторник снизились на 0.1%, слабо отреагировав на сообщения о росте добычи «черного золота» в Ливии и Нигерии, освобожденных ранее картелем ОПЕК от обязательств по сокращению добычи.

Рынок акций РФ во вторник прибавил. Индекс ММВБ вырос на 0.78% при оборотах торгов примерно на 20% ниже среднемесячных. При этом наибольшее позитивное влияние на повышение индекса ММВБ оказали обыкновенные акции Газпрома (+2.4%) и Сбербанк (+1.3%). Подсчитываемый в долларах индекс РТС (+0.81%) поднялся вчера чуть больше в контексте отмечавшегося укрепления позиций рубля к доллару США.

Календарь событий

Дата	Время мск	Регион	Событие	Период	Прогноз	Пред. значение
5.07	11:00		Индекс деловой активности PMI в сфере услуг (пункты)	июнь	54.7	54.7
	11:30		Индекс деловой активности PMI в сфере услуг (пункты)	июнь	53.5	53.8
	12:00		Розничные продажи (% г/г)	май	2.3	2.5
	16:00		Инфляция за неделю (% н/н)	неделя	0.1	0.1
	17:00		Промышленные заказы (% м/м)	май	-0.5	-0.2
	17:00		Заказы на товары длит. пользования (% м/м)	май	-1.0	-1.1
	21:00		Протоколы заседания ФРС			

Сигналы технического анализа

Бумага	Направление	Фигура	Тайм - фрейм	Отмена сигнала	Открытие позиции	Тейк-профит	Стоп-лосс	Эффективность сигнала*	Уровень трейлинг-стопа	Статус сигнала
TRNFP	Покупка	Поддержка	дневной	<156000	161200	190000	154200	3.94		открыт
VTBR	Покупка	Канал	60 мин.	<0.0635	0.0644	0.0675	0.0628	1.89		открыт
GAZP	Покупка	Шип	дневной	<115	117.6	130	113.4	2.85	119.7	открыт
ALRS	Покупка	Шип	дневной	<82	84.1	90	81.7	2.39	87.8	открыт
FEES	Покупка	Поддержка	60 мин.	<0.157	0.1603	0.2	0.1547	6.84	0.16800	открыт
TATN	Покупка	Поддержка	60 мин.	<370	377	395	366.1	1.60	379	открыт
AGRO	Покупка	Вымпел	60 мин.	<655	666	720	647	2.76	666	открыт
LKOH	Покупка	Прорыв сопр-я	60 мин.	<2770	2820	2980	2744	2.05	2890	открыт
HYDR	Покупка	Поддержка	60 мин.	<0.785	0.802	0.85	0.782	2.34	0.802	открыт
SBER	Покупка	Прорыв сопр-я	60 мин.	<144	147.4	155	141.6	1.26	145.4	открыт
MGNT	Покупка	Поддержка	60 мин.	<9100	9230	9500	9040	1.39		
AFKS	Покупка	Треугольник	60 мин.	<12.6	12.9	16.5	12.37	6.51		

Анализируем технично: Сбербанк

Долгосрочно: боковое движение



Растущий тренд 2016 г. дошел до 186 р. В этом году локальный минимум слегка обновился, а вот максимум уже получился ниже предыдущего. Коррекционное снижение в апреле обозначило поддержку в районе 150 р. На этом уровне во время растущего тренда было локальное сопротивление. Снижение в июне опять привело цену к этой поддержке, но в этот раз ее прорвали. С разрывом вниз прокололи 140 р., но ниже цена не пошла. Сейчас наметился отскок. Цена вплотную подошла к 150 р., и теперь здесь может быть сопротивление, как в сентябре – октябре прошлого года.

Среднесрочно: снижение



Коррекционное снижение в канале продолжалось с января до середины апреля. В мае, на отскоке, быки смогли выйти из падающего канала, но не прошли 170 р. Медведи организовали новую падающую волну, которая в июне дошла до 136 р. Примерно в этой же точке проходит проекция нижней границы падающего канала. На последних двух барах бумага выходит из консолидационного прямоугольника. Если выход вверх разовьют, то цена может вырасти в район 155 – 160 р.

Краткосрочно: рост



Боковое движение в границах 143 – 147 р. во второй половине июня. С начала июля бумага пробует выйти вверх из диапазона. На вчерашних торгах этот выход подхватывают, и цена растет в течение всего дня. Теперь зона 147 – 148 р. может начать работать поддержкой. Помимо бокового движения, прослеживается намерение роста - повышающиеся локальные минимумы.

Примечание: под долгосрочной тенденцией мы понимаем тенденцию, существующую в течение года, среднесрочной – в течение квартала, краткосрочной – в течение последних 5 – 10 дней.

Торговые идеи

Идея для длинной позиции:



Бумага резко снижается в начале мая от 22 р. Только в третьей декаде того же месяца обозначается более менее твердая поддержка в районе 12 р. В начале июня идет отскок до 14,5 р. Эта точка хорошо вписывается в проекцию короткого роста в середине мая. В середине июня подтверждается поддержка на 12 р. А в третьей декаде подтверждается наклонное сопротивление (хоть и шип – не очень надежная форма подтверждения). Таким образом, получается широкий расширяющийся треугольник. Позже, в конце июня – начале июля еще раз проверили поддержку. К концу торгов в понедельник цена оттолкнулась от этого уровня и вышла к 12,8 р. Вчера здесь цена весь день консолидировалась. Форма консолидации больше напоминает вымпел – фигура продолжения. При его раскрытии вверх может быть продолжение роста. Главная цель – верхняя, наклонная граница треугольника. Но внутри этой фигуры могут быть сильные уровни. Например, зона 14 – 14,5 р., где может быть придется выходить из позиции. Мы не рекомендуем открывать позиции в начале торгов.

Торговый план открытия **длинной позиции**:

1. Покупка в зоне 12,9 р.,
2. Тейк-профит: зона 16,5 р. и выше. Для защиты прибыли целесообразно использование скользящих стопов,
3. Стоп-лосс: 12,37 р.
4. Сигнал действителен, пока цена находится выше уровня 12,6 р.

Дайджест новостей

Потребительская уверенность россиян растет

Индекс потребительской уверенности, отражающий совокупные потребительские ожидания населения, во 2-м квартале 2017 года по сравнению с 1-м кварталом повысился на 1 процентный пункт (п.п.) и составил минус 14%, свидетельствуют данные Росстата.

Индекс ожидаемых изменений экономической ситуации в России на краткосрочную перспективу во втором квартале повысился на 1 процентный пункт и составил минус 3% против минус 4% в первом квартале. Доля респондентов, положительно оценивающих изменения в экономике России в течение следующих 12 месяцев, по сравнению с 1-м кварталом увеличилась до 21% (в первом квартале – 20%). По сравнению с первым кварталом не изменились доля негативных оценок (23%) и доля респондентов, считающих, что экономическая ситуация в России останется прежней (51%).

Индекс произошедших изменений в экономике России повысился на 1 процентный пункт и составил минус 16% против минус 17% в первом квартале. Доля респондентов, положительно оценивающих произошедшие изменения в экономической ситуации, по сравнению с 1-м кварталом увеличилась до 15% (в первом квартале – 13%). В то же время доля отрицательных оценок сократилась до 39% против 40% в первом квартале. Доля нейтральных оценок осталась на прежнем уровне и составила 46%.

Индекс ожидаемых изменений в личном материальном положении во втором квартале повысился на 2 процентных пункта и составил минус 4% против минус 6% в первом квартале. Доля респондентов, ожидающих улучшения своего материального положения в течение следующих двенадцати месяцев, по сравнению с 1-м кварталом увеличилась до 12% против 11% в первом квартале. Доля отрицательных оценок уменьшилась до 18% (в первом квартале – 20%).

Комментарий эксперта: повышение потребительской уверенности россиян обусловлено положительной динамикой всех компонент соответствующего индекса, причем наибольшее влияние на его рост оказало улучшение субъективного мнения населения относительно ожидаемых изменений в личном материальном положении. Тем не менее, доля отрицательных оценок респондентов все ещё остается высокой, не позволяя говорить о кардинальном изменении настроений россиян.

Газпром наращивает добычу газа

Газпром в первом полугодии 2017 года увеличил добычу газа на 18,4% по сравнению с показателем аналогичного периода прошлого года, сообщил на встрече с президентом РФ Владимиром Путиным глава компании Алексей Миллер.

Ранее Газпром повысил прогноз по добыче в текущем году до 442,3 млрд кубометров с 430 млрд кубометров. При этом Миллер заявлял, что компания в 2017 году может увеличить добычу газа до более чем 450 млрд кубометров.

Комментарий эксперта: увеличение спроса на газ Газпрома отмечается, как за счет внутреннего спроса (значительно растет потребление газа российской агрохимией и металлургией), так и за счет экспорта газа в страны дальнего зарубежья. При этом сильнее прочих демонстрируют рост трубопроводные поставки российского газа в Северо-Западную и Центральную Европу, что позволяет надеяться на улучшение финансовых результатов Газпрома по итогам года и более щедрые дивидендные выплаты.

ExxonMobil и Chevron выступают против законопроекта о санкциях в отношении РФ

Американские корпорации ExxonMobil и Chevron выступают против законопроекта об ужесточении санкций в отношении РФ, выражая озабоченность, что такой шаг приведет к остановке нефтегазовых проектов с участием российских компаний, пишет The Wall Street Journal.

В частности, Exxon выражает свое недовольство законодателям по поводу некоторых положений законопроекта, включая всеобщий запрет на партнерства с российскими физическими и юридическими лицами, находящимися под санкциями.

Представитель Exxon Алан Джефферс (Alan Jeffers) заявил, что его компания не занимает никаких позиций по вопросу санкций, но вместе с тем проинформировал законодателей о том, как новый закон может поставить американские компании в невыгодное положение по сравнению с иностранными фирмами.

Крупнейшие американские нефтяные компании также с обеспокоенностью говорят о том, что новый закон может заставить их раскрывать информацию, которую они считают корпоративной коммерческой тайной.

Комментарий эксперта: рассматриваемый в американском Конгрессе новый пакет антироссийских санкций был ранее одобрен Сенатом, а вскоре его должна рассмотреть Палата представителей. Выступление против законопроекта со стороны американского «нефтяного лобби» существенно снижает шансы на претворение его в жизнь.

PPI еврозоны в мае снизился

Отпускные цены производителей в еврозоне в мае по сравнению с апрелем снижались самым быстрым темпом более чем за год. Это стало еще одним свидетельством того, что инфляция будет оставаться слабой, несмотря на ускорение роста экономики.

Согласно опубликованным во вторник официальным данным, индекс цен производителей (PPI) еврозоны в мае по сравнению с апрелем снизился на 0,4%, но вырос на 3,3% по сравнению с маем прошлого года. Опрошенные Wall Street Journal экономисты ожидали, что по сравнению с апрелем индекс снизится только на 0,1%.

В пятницу были опубликованы данные, согласно которым в июне годовая инфляция потребительских цен в еврозоне замедлилась до минимума этого года 1,3%.

В последние года темпы инфляции в значительной мере зависят от цен на энергоносители, а цены на другие товары и услуги растут почти неизменным темпом, который намного отстает от установленного ЕЦБ целевого уровня чуть ниже 2%.

Такая ситуация повторилась и с ценами производителей в мае, когда цены на энергоносители по сравнению с апрелем снизились на 1,3%, а цены на другие товары не изменились.

Укрепление восстановления экономики еврозоны позволило некоторым руководителям ЕЦБ усомниться в целесообразности дальнейшего применения мер стимулирования в том же объеме, в котором они принимаются сейчас.

Комментарий эксперта: реакция рынков на ужесточение риторики Драги была чрезмерной, и в ближайшее время нужно быть готовым к вербальным интервенциям, что приведет к снижению доходностей облигаций еврозоны и, как следствие, падению евро.

ОПЕК нарастил нефтедобычу до максимума с начала года

Среднесуточный объем добычи нефти в странах ОПЕК в июне 2017 года вырос на 260 тыс. баррелей и достиг максимума с начала года.

Примерно половину прироста обеспечило увеличение добычи в Ливии и Нигерии, которые освобождены картелем от обязательств по снижению объемов нефтедобычи.

В частности, объем суточной добычи нефти в Ливии впервые за 4 года превысил 1 млн баррелей, тогда как еще в начале 2017 года в этой стране добывалось не более 690 тыс. баррелей нефти в сутки.

Опрошенные агентством Bloomberg эксперты полагают, что быстрый рост нефтедобычи может свести на нет эффект от сокращений, произведенных ранее входящими в картель странами в рамках сделки ОПЕК с другими крупными производителями нефти.

Это тем более вероятно, что увеличение объемов добычи было зафиксировано в июне и в тех странах, которые входят в число участников соглашения об ограничении. Так, Саудовская Аравия нарастила добычу по сравнению с маем на 90 тыс. баррелей в сутки, а Ангола и Объединенные Арабские Эмираты — на 40 тыс. баррелей.

С учетом Ливии и Нигерии совокупный суточный объем нефтедобычи картеля в июне, по данным Bloomberg, на 390 тыс. баррелей превышал целевой уровень, зафиксированный в соглашении с партнерами ОПЕК.

Кроме того, в мае 2017 года в состав ОПЕК вошла Экваториальная Гвинея, ставшая 14-м членом картеля. Среднесуточная добыча нефти в этой стране в июне составляла 150 тыс. баррелей, что увеличило общий объем нефтедобычи картеля до 32,55 млн баррелей в сутки.

Напомним, что 30 ноября 2016 года по итогам встречи в Вене страны ОПЕК впервые за многие годы договорились о сокращении своей добычи на 1,2 млн баррелей в сутки до 32,5 млн баррелей. 10 декабря не входящие в картель страны согласовали сокращение своей добычи суммарно на 558 тыс. баррелей в сутки, в том числе Россия — на 300 тыс. баррелей. Сокращение началось с января 2017 года. Нефтяной пакт заключен на I полугодие нынешнего года с возможностью пролонгации.

Комментарий эксперта: между тем, добыча нефти в США упала на прошлой неделе на 100К баррелей, а количество активных нефтяных вышек снизилось до 756 против 758 недель ранее, что говорит в пользу негативного влияния падения цен на нефть.

ФРС может объявить о сокращении баланса в сентябре

Федеральная резервная система США неоднократно сигнализировала о высокой вероятности того, что в сентябре она объявит о начале сокращения своего портфеля, состоящего из облигаций и других активов. Между тем она отложила до декабря любое дальнейшее повышение процентной ставки.

Эти меры дадут властям время для оценки вероятной реакции рынка на сокращение баланса и для укрепления во мнении, что недавнее замедление инфляции будет временным явлением.

Реализация плана по сокращению баланса в сентябре также даст председателю ФРС Джанет Йеллен возможность инициировать это значительно раньше, чем придет время для любой потенциальной смены руководства. Срок ее пребывания в должности председателя ФРС истекает в феврале, а президент Дональд Трамп не давал намеков на то, будет ли он ее номинировать на второй срок или предложит другую кандидатуру.

Хотя окончательное решение о следующем действии ФРС еще не принято, у властей имеются возможность в предстоящие недели прояснить свои соображения. В среду центральный банк опубликует протоколы своего июньского заседания, а на следующей неделе Йеллен выступит в конгрессе. Руководители банка также в конце августа соберутся в Джексон Холе, штат Вайоминг, на ежегодную конференцию, посвященную денежно-кредитной политике, которая предоставит возможности для объяснения их дальнейших действий.

Ранее в этом году некоторые руководители ФРС указывали, что они рассматривают возможность повышения ставок в марте, в июне и в сентябре, а затем, в декабре начнется реализация плана по сокращению портфеля. Они повысили ставки в марте и в июне, но по различным причинам они рассматривают новую стратегию.

Во-первых, на июньском заседании они согласовали то, как они будут сокращать портфель активов ФРС, составляющий порядка 4,5 трлн долларов, и опубликовали этот план. Теперь некоторые руководители считают, что они также могут начать сокращение в ближайшее время, учитывая то, что рост экономики США стал стабильным, а мировой рост ускорится.

Во-вторых, если Йеллен не будет номинирована на второй срок в качестве председателя, то они предпочтут подождать до декабря и запустить план непосредственно перед тем, как вступит в должность ее преемник.

Комментарий эксперта: отметим, что на июньском заседании ФРС обозначила, что постепенно начнет сокращать ежемесячную покупку облигаций, а также ипотечных ценных бумаг. В конечном итоге баланс будет значительно сокращен по сравнению с текущим уровнем, но останется выше, чем был до финансового кризиса.

Инфоповод: Европейский кризис

Во Франции будет проведена реформа юридической системы

Крупная реформа юридической и пенитенциарной системы будет проведена во Франции в ближайшие годы. Об этом премьер-министр Франции Эдуар Филипп заявил, выступая с программной речью в Национальном собрании Франции.

"Франция должна поверить в себя. Восстановить такое доверие - это прежде всего означает восстановить доверие к властям страны. Необходимо провести оздоровление политической жизни, ввести правила действий для выборных лиц", - сказал Филипп.

"Проект закона уже представлен, но, кроме этого, в течение года будут начаты институциональные реформы, необходимые для модернизации французской демократии. Прежде всего, в этой связи я выделяю реформу юридической системы", - добавил он.

"Ничто не будет возможно во Франции без сильной юстиции. Если юстиция действует медленно, избирательно или несправедливо, то доверие к ней падает. Предстоящая конституционная реформа усилит независимость судей", - убежден премьер.

Команда экспертов АО ИФК «Солид»

Королюк Михаил	Начальник отдела управления инвестициями +7 (495) 228-70-10 доб.1346 koroilyuk@solidinvest.ru	Шагов Олег	Начальник аналитического отдела +7 (495) 228-70-10 доб.1305 shagov@solidinvest.ru
Гулиев Азрет	Финансовый аналитик +7 (495) 228-70-10 доб.1336 guliev@solidinvest.ru	Догодуй Олег	Аналитик по макроэкономике +7 (495) 228-70-10 доб.1596 dogoduy@solidinvest.ru
Гришин Алексей	Технический аналитик		

Обслуживание клиентов АО ИФК «Солид» +7 (495) 228-70-10

Ходов Никита	доб.1601	Сараджев Эдгар	доб.1602
		Нурлубаева Ашухан	доб.1604

Доступ на мировые фондовые биржи и рынок Forex +7 (495) 228-70-10

Интересы клиентов АО ИФК «Солид» представляет Solid Financial Services Ltd. – дочерняя финансовая компания, лицензированный брокер Европейской юрисдикции

[Задайте вопрос](#) нашим экспертам, и мы постараемся осветить волнующие Вас темы в следующих выпусках «Вашего Референта»

АО ИФК «Солид» 123007, Москва, Хорошевское шоссе, д. 32А

Телефон: +7 (495) 228-70-10

Факс: +7 (495) 228-70-11

E-mail: solid@solid-ifc.ru

Лицензии на осуществление:

- брокерской деятельности – № 045-06790-100000, выдана ФКЦБ России 24 июня 2003 г. без ограничения срока действия;
- дилерской деятельности – № 045-06793-010000, выдана ФКЦБ России 24 июня 2003 г. без ограничения срока действия;
- деятельности по управлению ценными бумагами – № 045-06795-001000, выдана ФКЦБ России 24 июня 2003 г. без ограничения срока действия;
- депозитарной деятельности – № 045-06807-000100, выдана ФКЦБ России 27 июня 2003 г. без ограничения срока действия.

При подготовке данного обзора использована информация из следующих источников: Bloomberg, Cbonds, Financial Times, Reuters, Wall Street Journal, Ведомости, РИА Новости, Интерфакс, Коммерсант, РБК, Росстат, Прайм-Тасс и других.

Настоящий документ не может рассматриваться в качестве публичной оферты. Информация и мнения, представленные в данном отчете, подготовлены компанией АО ИФК «Солид». АО ИФК «Солид», ее руководство и сотрудники не могут гарантировать абсолютную точность, полноту и достоверность представленной в настоящем документе информации и не несут ответственности за возможные потери клиента в связи с ее использованием. АО ИФК «Солид», ее руководство и сотрудники не несут ответственность за инвестиционное решение клиента, основанные на информации, содержащейся в настоящем документе. АО ИФК «Солид», ее руководство и сотрудники, также не несут ответственность за прямые или косвенные потери или ущерб, возникший в результате использования клиентом информации или какой-либо ее части при совершении операций с ценными бумагами. Рекомендации и мнения, высказанные в данном отчете, являются исключительно мнением АО ИФК «Солид», и не являются предложением о покупке или продаже ценных бумаг. Без разрешения АО ИФК «Солид» данный отчет запрещается воспроизводить, адаптировать, передавать по различным каналам, транслировать в эфир, доводить до общего сведения, публично показывать, преобразовывать в электронную форму, переводить на другие языки, рекламировать, включать в базы данных.

© 2017 АО ИФК «Солид». Все права защищены