



Акции		Валюты		Металлы / Сырье				
S&P 500	2447.8	0.19%	USD/RUB*	59.824	-0.29%	Нефть Brent*	48.4	-0.10%
euro Stoxx 600	386.1	0.32%	EUR/RUB*	68.326	0.25%	Нефть WTI*	46.0	-0.17%
ММВБ	1959.9	0.28%	ЦБ: «корзина»*	63.650	-0.04%	Золото*	1216.8	-0.06%
MSCI Rus	523.5	0.16%	EUR/USD*	1.141	0.06%	Никель	9185.0	-0.27%
MSCI EM	1040.7	1.05%	USD/JPY*	113.460	0.16%	Медь	5902.0	0.33%

*Данные на 8:00 мск

Доступ на российские биржи через АО ИФК «Солид»: +7 495 228 70 10

Доступ на мировые фондовые биржи и рынок Forex через Solid Financial Services: + 7 495 228 70 10 (1590)

Данные последних торгов:



Внешний фон перед открытием рынка в России носит нейтральный характер

Результирующее влияние ключевых внешних факторов, оказывающих существенное воздействие на поведение российского финансового рынка, сегодня в начале дня, по нашим оценкам, складывается близким к нейтральному. Котировки сентябрьских фьючерсов на нефть марки Brent удерживаются выше отметки в \$48 за баррель на фоне вышедших данных нефтяной статистики, указавших на высокий спрос на «черное золото» со стороны Китая. Фьючерсы на ведущие фондовые индексы США сегодня утром меняются мало. Основные азиатские фондовые индикаторы не показывают единой динамики. Премаркет европейской сессии сигнализирует о небольшом изменении ведущих европейских фондовых индексов в начале торгового дня. Открытие российского рынка акций сегодня ожидаем увидеть в районе 1959 пунктов по индексу ММВБ, предполагая, что этот фондовый индикатор будет совершать колебания вблизи текущих уровней, а ожидающиеся сегодня экс-дивидендные разрывы в акциях «ФосАгро», «Полюса» и «Детского мира» не окажут на его динамику существенного влияния.

Обзор внешних факторов, динамики фондовых рынков развитых и развивающихся (emerging markets, EM) стран, оценка вероятной динамики торгов на открытии фондового рынка РФ

стр. 1-2

США: Инфляция

США: Мичиганский индекс потребительских настроений

Драйверы рынка

стр. 3

Газпром: краткосрочный рост в рамках среднесрочного бокового движения

Анализируем технично:
Газпром

стр. 4

Длинная позиция: АФК Система. Покупка в зоне 12,27 р., тейк-профит: зона 13,5 р., стоп-лосс: 11,79 р.

Торговые идеи:
АФК Система

стр. 5

ЦБ РФ 28 июля не будет рассматривать повышение ставки, несмотря на июньскую инфляцию

Дайджест новостей

стр. 6

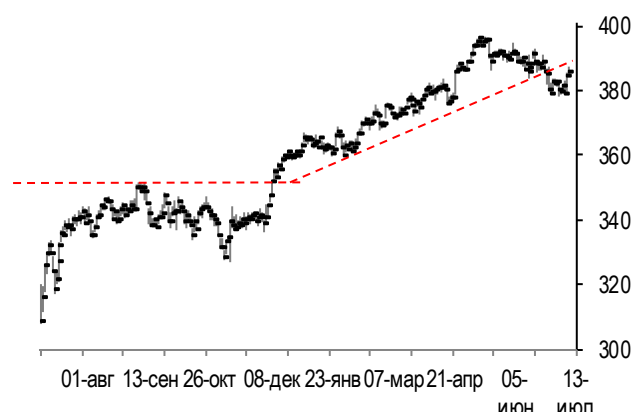
Греф: традиционный банкинг в РФ ушел в историю

Инфоповод

стр. 8

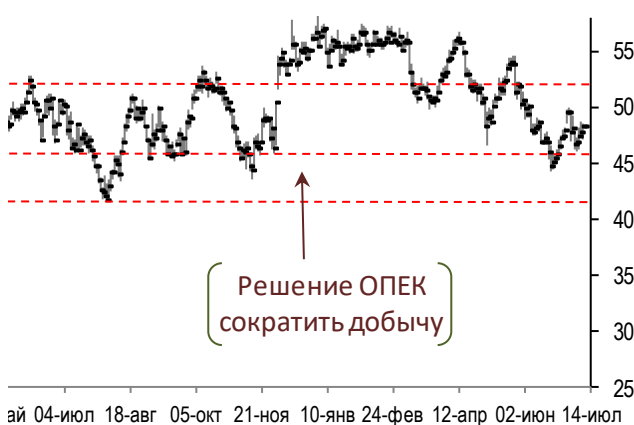
Конъюнктура рынков

Динамика фондового индекса euro STOXX 600 (daily)



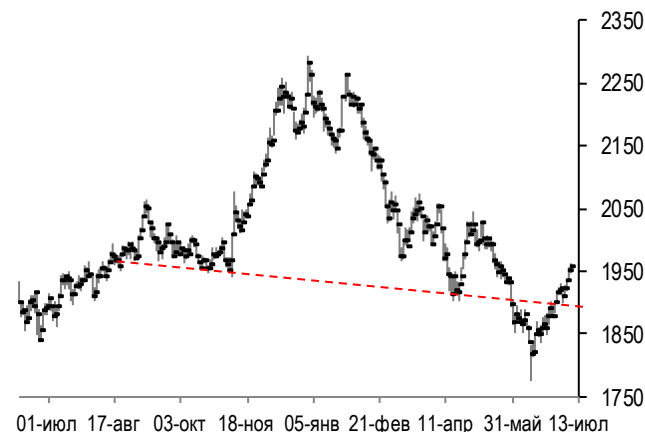
Source: Bloomberg, Solid Research

Динамика цен на нефть Brent (daily)



Source: Bloomberg, Solid Research

Динамика фондового индекса ММВБ (daily)



Source: Bloomberg, Solid Research





Ведущие европейские фондовые индексы в четверг не показали единой динамики. Британский фондовый индекс FTSE 100 по итогам дня потерял 0.05% при оборотах торгов чуть ниже среднемесячных. При этом наибольшее отрицательное влияние на поведение индекса FTSE 100 оказало понижение котировок акций фармацевтических компаний AstraZeneca (-3.5%), Shire (-2.2%), GlaxoSmithKline (-0.6%) и нефтегазовых гигантов Royal Dutch Shell (-0.8%), BP (-0.8%). Сдержало снижение индекса FTSE 100 повышение котировок акций банков Lloyds (+2.1%), Barclays (+1.6%) и телекома BT Group (+4%). В свою очередь, французский фондовый индекс CAC в четверг вырос на 0.25% при оборотах торгов немного меньше среднемесячных, а повышением из числа бумаг, входящих в его состав, выделились акции сталепроизводителя ArcelorMittal (+2.3%) и телекома Orange (+1.6%). Немецкий индикатор DAX (+0.12%) прибавил благодаря росту котировок акций Commerzbank (+2.7%), BASF (+0.7%) и Adidas (+1.1%).

Фондовый рынок США в четверг продолжил подъем. Индекс американских "голубых фишек" Dow Jones (+0.1%) обновил свой исторический максимум, а наибольшее положительное влияние на его поведение оказало повышение котировок акций банка Goldman Sachs (+1.3%) и компании Apple (+1.4%). Индекс high-tech биржи NASDAQ вырос на 0.21% на фоне повышения в цене акций PayPal (+2.4%), Dollar Tree (+1.7%), Biomarin Pharm (+1.7%), Regeneron Pharm (+1.6%) и Alexion Pharm (+1.6%). Индекс "широкого рынка" США S&P500 (+0.19%) также прибавил при оборотах торгов слегка ниже среднемесячных, а повышением в его отраслевом спектре выделился индекс финансового сектора (+0.6%). Выступившая вчера глава ФРС Джанет Йеллен заявила, что регулятор намерен сокращать свой портфель активов медленным, постепенным и предсказуемым образом так, чтобы этот процесс не привел к дестабилизации рынков.

Котировки сентябрьских фьючерсов на нефть Brent в четверг выросли на 1.4%, отреагировав на данные статистики, указавших на высокий спрос на нефть в Китае.

Рынок акций РФ в четверг прибавил. Индекс ММВБ (+0.28%) вырос при оборотах торгов на четверть выше среднемесячных. При этом наибольшее позитивное влияние на рост индекса ММВБ оказали акции Яндекса (+16.3%) и Магнита (+2.2%). Подсчитываемый в долларах индекс РТС (+0.41%) вырос больше благодаря укреплению рубля к доллару США.

Календарь событий

Дата	Время мск	Регион	Событие	Период	Прогноз	Пред. значение
14.07	15:30		Розничные продажи (% м/м)	июнь	0.1	-0.3
	15:30		Инфляция (% м/м)	июнь	0.1	-0.1
	16:15		Промышленное производство (% м/м)	июнь	0.3	0.0
	17:00		Мичиганский индекс потребительских настроений (пункты)	июнь	95.0	95.1

Сигналы технического анализа

Бумага	Направление	Фигура	Тайм-фрейм	Отмена сигнала	Открытие позиции	Тейк-профит	Стоп-лосс	Эффективность сигнала*	Уровень трейлинг-стопа	Статус сигнала
TRNFP	Покупка	Поддержка	дневной	<156000	161200	190000	154200	3.94	172400	открыт
VTBR	Покупка	Канал	60 мин.	<0.0635	0.0644	0.0675	0.0628	1.89		открыт
GAZP	Покупка	Шип	дневной	<115	117.6	130	113.4	2.85	123.8	открыт
FEES	Покупка	Поддержка	60 мин.	<0.157	0.1603	0.1819	0.1547	6.84	0.18050	открыт
MAGN	Покупка	Прямоуг-к	60 мин.	<34.5	35.2	37.5	34.33	2.58	35.2	открыт
MOEX	Покупка	Повыш-ся треуг.	60 мин.	<108	109.9	118	106.7	2.46	111.8	открыт
MTSS	Покупка	Канал	60 мин.	<224	226.6	237	222.21	2.33	228.8	открыт
SNGS	Покупка	Канал	60 мин.	<26	26.52	28	25.908	2.36		открыт
LKOH	Покупка	Поддержка	60 мин.	<2880	2922	3150	2824	2.25		открыт
AFKS	Покупка	Поддержка	60 мин.	<11.9	12.27	13.5	11.79	2.46		

Анализируем технично: Газпром

Долгосрочно: боковое движение



Бумага торгуется с зоной сопротивления 155 – 160 р. и поддержкой на 130 р. примерно с середины 2013 г. Есть короткие проколы диапазона в обе стороны, но бумагу быстро возвращают обратно, в боковой канал. Резкое снижение в феврале к началу апреля привело бумагу к 123 р. Это нижняя граница зоны поддержки. В конце апреля – мгновенный отскок, как подтверждение поддержки, но в мае продавцы опять прижали цену к этому уровню, а в июне пробили его. Быки сумели отскочить от следующей поддержки – 115 р. Похоже, что бумага выходит из падающей формы.

Среднесрочно: боковое движение



В феврале пробивают зимнюю поддержку в районе 148 р. (см. выше). Сразу разворачивается трендовое снижение. После месячной паузы на 128 р. снижение продолжается и доходит до 120 р. Здесь сильный долгосрочный уровень с вполне логичным отскоком от него до 138 р. Коррекцию сначала пробовали удержать на 130 р., но и эту поддержку резко пробили. Развернулась вторая падающая волна. После шип на большом объеме у 115 р. бумага вышла из падающего тренда и смогла пройти 120 р. Теперь этот уровень может быть поддержкой при коррекции.

Краткосрочно: рост

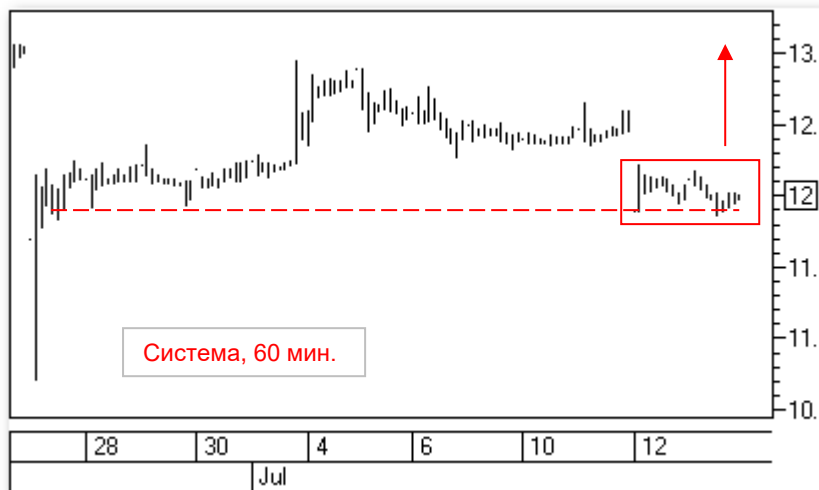


В течение третьей декады июня бумага не могла пробить сопротивление на 120 р. В начале июля идет резкий пробой уровня. Коррекция после выхода вверх слабая, и рост продолжился. Со второй декады движение обрело форму канала. В таком режиме бумага вполне может дойти до 130 р.

Примечание: под долгосрочной тенденцией мы понимаем тенденцию, существующую в течение года, среднесрочной – в течение квартала, краткосрочной – в течение последних 5 – 10 дней.

Торговые идеи

Идея для длинной позиции:



Бумага резко снижается в начале мая от 22 р. Только в третьей декаде того же месяца обозначается более менее твердая поддержка в районе 12 р. В начале июня идет отскок до 14,5 р. Эта точка хорошо вписывается в проекцию короткого роста в середине мая. В середине июня подтверждается поддержка на 12 р. А в третьей декаде подтверждается наклонное сопротивление. В конце июня – начале июля еще раз проверили поддержку. Но отскок в начале июля прошел только треть летнего диапазона – пробить 13 р. не получилось. Быки пробовали удержаться в зоне 12,5 р., но продавцы постепенно давили на бумагу. Торги во вторник открываются с разрывом вниз, и бумага приходит поддержку в районе 12 р. Это четвертое касание зоны. Два дня быки удерживают бумагу. Такой сценарий с раскрытием консолидации вверх отработали два раза. Вполне вероятно, что так же может получиться и сейчас. Не исключено более длительное консолидирование над поддержкой. Но для быков важен сам факт удержания уровня. Мы не рекомендуем открывать позицию с начала торгов.

Торговый план открытия **длинной позиции**:

1. Покупка в зоне 12,27 р.,
2. Тейк-профит: зона 13,5 р. и выше. Для защиты прибыли целесообразно использование скользящих стопов,
3. Стоп-лосс: 11,79 р.
4. Сигнал действителен, пока цена находится выше уровня 11,9 р.

Дайджест новостей

ЦБ РФ 28 июля не будет рассматривать повышение ставки, несмотря на июньскую инфляцию

Совет директоров Банка России на заседании 28 июля не будет рассматривать возможность повышения ключевой ставки, несмотря на рост инфляции в июне.

"Могу сказать, что мы не рассматриваем повышение ставки", - сказала председатель Банка России Эльвира Набиуллина на брифинге в рамках МФК-2017, отвечая на вопрос, как июньский всплеск инфляции повлияет на то, какие варианты изменения ставки будет рассматривать совет директоров на ближайшем заседании.

При этом она отметила, что ЦБ не планирует давать рынку перед заседанием каких-либо ориентиров о направлении изменения ставки.

Однако, отметила председатель ЦБ, "каждый раз, когда мы обсуждаем решения на совете директоров, мы реально его обсуждаем, обсуждаем факторы, которые влияют на принятие решения, состояние экономики, инфляция, наши прогнозы по экономике, инфляции, по рынку труда".

"Мы сейчас не видим каких-то отклонений в ожидании рынка, в понимании рынком перспектив от наших", - сказала Э.Набиуллина.

Комментарий эксперта: российский мегарегулятор ранее предупреждал, что может взять паузу в принятии решений о дальнейшем снижении ключевой ставки, отмечая, что перерыв в изменении ставки может быть взят более, чем на одно заседание по вопросам денежно-кредитной политики. Вполне вероятно, что 28 июля ЦБ РФ оставит свою ключевую ставку без изменений.

Международные резервы РФ с 30 июня по 7 июля сократились на \$1,3 млрд

Международные резервы России на 7 июля составили \$410,9 млрд, сообщил Банк России. По состоянию на 30 июня международные резервы равнялись \$412,2 млрд. Таким образом, за неделю они уменьшились на \$1,3 млрд.

Комментарий эксперта: международные резервы РФ за неделю уменьшились в основном из-за курсовой и рыночной переоценки портфеля составляющих их активов. Неделей ранее резервы выросли на \$3,4 млрд, за неделю до этого - на \$2,4 млрд.

Яндекс.Такси и Uber договорились об объединении бизнеса по онлайн-заказу поездок

Uber Technologies Inc. и Yandex NV объединяют бизнес по онлайн-заказу поездок в России и ряде других стран. Американская компания вложит \$225 млн. и получит 36,6% акций нового совместного предприятия, у которого пока нет названия, СП оценивается в \$3,73 млрд, говорится в опубликованном сообщении компаний. Yandex вложит в проект \$100 млн и станет владельцем 59,3% акций новой компании. Остальные 4,1% будут принадлежать сотрудникам двух компаний. Возглавит компанию генеральный директор "Яндекс.Такси" Тигран Худавердян.

Объем заказов Яндекс.Такси в России оценивается в \$1 млрд в год, а Uber - в \$566 млн. Ожидается, что сделка будет закрыта в четвертом квартале 2017 года.

Комментарий эксперта: акции Яндекса отреагировали бурным ростом на сообщения об объединении бизнеса онлайн-заказа поездок в РФ с Uber. Вместе с тем стоит отметить, что компании пока не подавали ходатайство в ФАС, которая в принципе может запретить эту сделку, разрешить или разрешить её с предписанием, поскольку теоретически такое объединение может угрожать конкуренции на рынке.

Греф: традиционный банкинг в РФ ушел в историю

Традиционный банкинг в России уже ушел в историю, заявил глава Сбербанка Герман Греф на Международном финансовом конгрессе.

"Объем инвестиций в финтехе и количество клиентов, которые пользуются интернет-банкингом, настолько широк, что на сегодняшний день традиционный банкинг просто уже ушел в историю", - сказал Греф.

Греф отметил, что если говорить о Сбербанке, то он за два года сократил 1300 отделений, которые занимались обслуживанием корпоративных клиентов. "И мы продолжаем сокращать (отделения) и дальше, потому что мы видим, что у нас 100% наших корпоративных клиентов сидят в интернет-банке. И, в общем, им ничего не нужно от нас, кроме изредка каких-то несуровностей, которые мы с ними совершаем, и консультаций, которые вполне можно осуществлять по телефону", - сообщил Греф.

По мнению главы Сбербанка, полностью отказаться от отделений для корпоративных клиентов можно будет в случае изменения российского законодательства. "Если мы достроим наше законодательство, то хождение в банк для предприятий станет историей", - считает Греф.

Частные клиенты также не горят желанием «терять время в банке», поэтому банкам следует научиться «приходить к клиенту». Причем искать снисхождения у «поколения Y», рожденного после 1981 года и характеризующегося, прежде всего, глубокой вовлеченностью в цифровые технологии. бесполезно, отметил Герман Греф.

Комментарий эксперта: обновить лицо банковского сектора в ближайшие несколько лет способно активное внедрение искусственного интеллекта. Роботы и иные программно-аппаратные средства автоматизированного консультирования и принятия решений будут постепенно вытеснять банковских клерков, занимающихся сейчас этой работой.

Инфоповод: Европейский кризис

Макрон обвинил ФРГ в получении финансовых выгод от дисбалансов в еврозоне

Германия получает финансовую выгоду от существующих дисбалансов в еврозоне. Такое мнение высказал президент Франции Эмманюэль Макрон в публикуемом интервью немецкой медиагруппе Funke.

"Есть победители: к ним относится Германия, которая смогла провести реформы, но она извлекает выгоду из-за дисбалансов в еврозоне. Это нездорово, потому что не может быть устойчивым", - сказал он.

По мнению Макрона, "страны, которые уже имеют высокий уровень госдолга, набирают еще больше обязательств", а конкурентоспособные государства лишь укрепляют свои позиции. "Я хотел бы, чтобы еврозона была более гомогенной, она неправильно работает, потому что эта вилка становится все больше", - пояснил французский президент.

Он также убежден, что Евросоюз должен разработать механизмы, которые сделают финансовую ситуацию в содружестве более справедливой. "Это ключ к устойчивому союзу, - заявил Макрон. - Нам нужна еврозона с общим бюджетом, правительством, которое распределяет бюджетные средства, и демократические контрольные механизмы, которых сегодня нет".

Команда экспертов АО ИФК «Солид»

Королюк Михаил	Начальник отдела управления инвестициями +7 (495) 228-70-10 доб.1346 koroilyuk@solidinvest.ru	Шагов Олег	Начальник аналитического отдела +7 (495) 228-70-10 доб.1305 shagov@solidinvest.ru
Гулиев Азрет	Финансовый аналитик +7 (495) 228-70-10 доб.1336 guliev@solidinvest.ru	Клюева Татьяна	Аналитик +7 (495) 228-70-10 доб.1304 klyuyeva@solidinvest.ru
Гришин Алексей	Технический аналитик		

Обслуживание клиентов АО ИФК «Солид» +7 (495) 228-70-10

Ходов Никита	доб.1601	Сараджев Эдгар	доб.1602
		Нурлубаева Ашухан	доб.1604

Доступ на мировые фондовые биржи и рынок Forex +7 (495) 228-70-10

Интересы клиентов АО ИФК «Солид» представляет Solid Financial Services Ltd. – дочерняя финансовая компания, лицензированный брокер Европейской юрисдикции

[Задайте вопрос](#) нашим экспертам, и мы постараемся осветить волнующие Вас темы в следующих выпусках «Вашего Референта»

АО ИФК «Солид» 123007, Москва, Хорошевское шоссе, д. 32А

Телефон: +7 (495) 228-70-10

Факс: +7 (495) 228-70-11

E-mail: solid@solid-ifc.ru

Лицензии на осуществление:

- брокерской деятельности – № 045-06790-100000, выдана ФКЦБ России 24 июня 2003 г. без ограничения срока действия;
- дилерской деятельности – № 045-06793-010000, выдана ФКЦБ России 24 июня 2003 г. без ограничения срока действия;
- деятельности по управлению ценными бумагами – № 045-06795-001000, выдана ФКЦБ России 24 июня 2003 г. без ограничения срока действия;
- депозитарной деятельности – № 045-06807-000100, выдана ФКЦБ России 27 июня 2003 г. без ограничения срока действия.

При подготовке данного обзора использована информация из следующих источников: Bloomberg, Cbonds, Financial Times, Reuters, Wall Street Journal, Ведомости, РИА Новости, Интерфакс, Коммерсант, РБК, Росстат, Прайм-Тасс и других.

Настоящий документ не может рассматриваться в качестве публичной оферты. Информация и мнения, представленные в данном отчете, подготовлены компанией АО ИФК «Солид». АО ИФК «Солид», ее руководство и сотрудники не могут гарантировать абсолютную точность, полноту и достоверность представленной в настоящем документе информации и не несут ответственности за возможные потери клиента в связи с ее использованием. АО ИФК «Солид», ее руководство и сотрудники не несут ответственность за инвестиционное решение клиента, основанные на информации, содержащейся в настоящем документе. АО ИФК «Солид», ее руководство и сотрудники, также не несут ответственность за прямые или косвенные потери или ущерб, возникший в результате использования клиентом информации или какой-либо ее части при совершении операций с ценными бумагами. Рекомендации и мнения, высказанные в данном отчете, являются исключительно мнением АО ИФК «Солид», и не являются предложением о покупке или продаже ценных бумаг. Без разрешения АО ИФК «Солид» данный отчет запрещается воспроизводить, адаптировать, передавать по различным каналам, транслировать в эфир, доводить до общего сведения, публично показывать, преобразовывать в электронную форму, переводить на другие языки, рекламировать, включать в базы данных.

© 2017 АО ИФК «Солид». Все права защищены