




Акции		Валюты		Металлы / Сырье				
S&P 500	2602,4	0,21%	USD/RUB*	58,370	-0,04%	Нефть Brent*	63,8	-0,06%
euro Stoxx 600	386,6	-0,13%	EUR/RUB*	69,580	-0,14%	Нефть WTI*	58,7	-0,44%
ММВБ	2161,2	0,59%	ЦБ: «корзина»*	63,414	-0,08%	Золото*	1290,1	0,13%
MSCI Rus	609,9	0,72%	EUR/USD*	1,192	-0,08%	Никель	12015,0	3,35%
MSCI EM	1154,3	0,16%	USD/JPY*	111,400	-0,12%	Медь	6967,5	1,04%

*Данные на 8:00 мск

Доступ на российские биржи через АО ИФК «Солид»: +7 495 228 70 10

Доступ на мировые фондовые биржи и рынок Forex через Solid Financial Services: + 7 495 228 70 10 (1590)

Данные последних торгов

**Внешний фон перед открытием рынка в России носит нейтральный характер**

Результирующее влияние ключевых внешних факторов, оказывающих существенное воздействие на поведение российского финансового рынка, сегодня в начале дня, по нашим оценкам, складывается близким к нейтральному. Котировки январских фьючерсов на нефть марки Brent прибавили и колеблются в районе отметки в \$63,8 за баррель, в ожидании приближающейся экспирации и начавшегося перетока торговой активности в февральский контракт, а также намеченной на 30 ноября встречи представителей стран ОПЕК+ по вопросу продления соглашения об ограничении добычи. Фьючерсы на ведущие фондовые индексы США сегодня утром несут небольшие потери. Основные азиатские фондовые индикаторы большей частью демонстрируют нисходящую динамику. Премаркет европейской сессии сигнализирует о небольшом понижении ведущих европейских фондовых индексов в начале торгового дня. Открытие российского рынка акций сегодня ожидаем в районе 2160 пунктов по индексу ММВБ, предполагая увидеть продолжение колебаний этого фондового индикатора вблизи текущих уровней под влиянием происходящих сдвигов внешнего фона.

Обзор внешних факторов, динамики фондовых рынков развитых и развивающихся (emerging markets, EM) стран, оценка вероятной динамики торгов на открытии фондового рынка РФ

стр. 1-2

США: Продажи на рынке жилья**Драйверы рынка**

стр. 3

МосБиржа: краткосрочное боковое движение в рамках среднесрочного роста**Анализируем технично:**

стр. 4

Длинная позиция: Газпром. Покупка в зоне 135,1 р., тейк-профит: зона 140 р., стоп-лосс: 132,3 р.**Торговые идеи:**

стр. 5

ОПЕК и Россия предварительно договорились о продлении сделки о сокращении добычи нефти**Дайджест новостей**

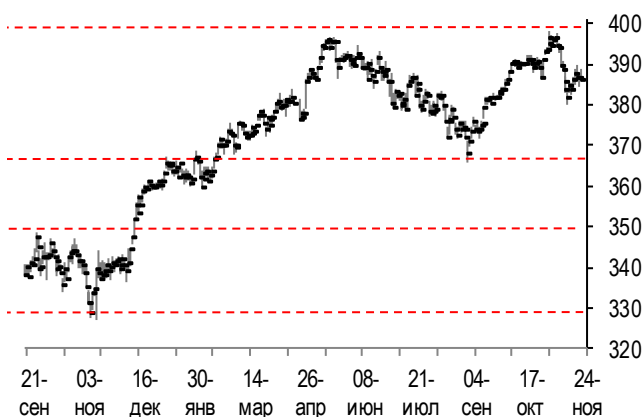
стр. 6

Банк России будет увеличивать долю золота в резервах**Президент Германии стремится преодолеть политический кризис****Инфоповод**

стр. 8

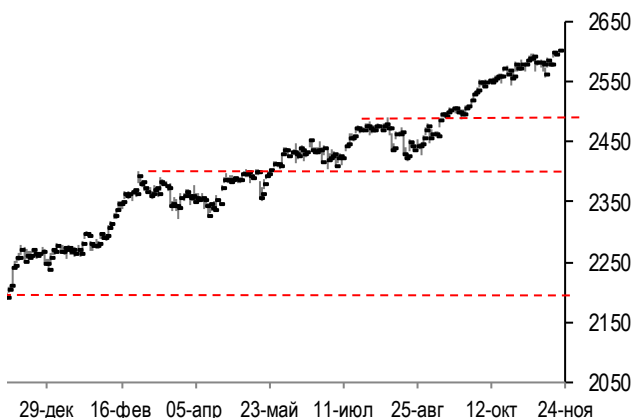
Конъюнктура рынков

График фондового индекса евро STOXX 600 (daily)



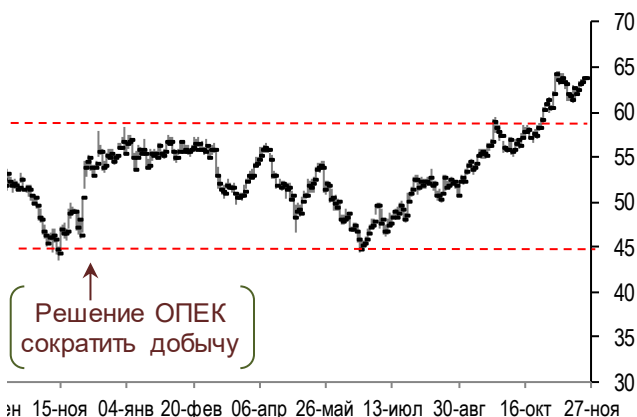
Источник: Solid Research

График фондового индекса S&P500 (daily)



Источник: Solid Research

График цен на нефть Brent (daily)



Источник: Solid Research

Ведущие европейские фондовые индексы в пятницу изменились разнонаправленно при оборотах торгов на треть ниже среднемесячных. Британский фондовый индекс FTSE 100 по итогам дня потерял 0,1%, а наибольшее отрицательное влияние на него оказало снижение акций табачной компании British American Tobacco (-0,9%), фармацевтической компании GlaxoSmithKline (-0,6%) и девелопера Persimmon (-3,6%). Французский CAC (+0,2%) вырос в контексте роста акций банков Societe Generale (+1,5%), Credit Agricole (+1,4%), BNP Paribas (+1,1%). Немецкий индекс DAX (+0,39%) также прибавил, а наибольший вклад в его подъем внес сектор «Материалы», в котором повышением выделились акции концерна BASF (+2,9%).

Фондовый рынок США в пятницу прибавил. Индекс "голубых фишек" Dow Jones вырос на 0,14%, а наибольшее положительное влияние на него оказало повышение в цене акций компаний UnitedHealth Group (+0,6%) и Visa (+1%). Индекс high-tech биржи NASDAQ вырос на 0,32%. Индекс "широкого рынка" США S&P500 (+0,21%) тоже прибавил при оборотах торгов в два раза ниже среднемесячных, а повышением в его отраслевом спектре выделился индекс сектора информационных технологий (+0,5%).

Котировки январских фьючерсов на нефть Brent в пятницу выросли на 0,5% на ожиданиях продления сделки странами ОПЕК+.

Рынок акций РФ в пятницу вырос. Индекс ММВБ прибавил 0,59% при оборотах торгов чуть ниже среднемесячных, а наибольшее положительное влияние на него оказало повышение в цене акций Сбербанка (+1,1%) и Газпрома (+1,5%). Сдержало рост индекса ММВБ падение котировок акций Магнита (-2,8%). Подсчитываемый в долларах индекс РТС (+0,64%) вырос на фоне укрепления позиций рубля к доллару США.

График фондового индекса ММВБ (daily)



Источник: Solid Research

Календарь событий

Дата	Время мск	Важность	Код ISO страны	Событие	Период	Факт	Прогноз	Предыд. значение
24 ноя	12:00		DE	Индекс делового климата IFO (пункты)	ноя	117,5	116,7	116,7
	12:00		DE	Индикатор ожиданий IFO (пункты)	ноя	111,0	108,8	109,1
	12:00		DE	Индикатор текущей деловой активности от IFO (пункты)	ноя	124,4	125,0	124,8
	17:45		US	Markit: Индекс деловой активности PMI в сфере произ-ва (пункты)	ноя P	53,8	55,0	54,6
	17:45		US	Markit: Индекс деловой активности PMI в сфере услуг (пункты)	ноя P	54,7	55,3	55,3
	17:45		US	Markit: Композитный индекс PMI США (пункты)	ноя P	54,6		55,2
27 ноя	18:00		US	Продажи на первич. рынке жилья (% м/м)	окт		-6,3	18,9
	18:30		US	Индекс произв. активности ФРБ Далласа (пункты)	ноя		24,0	27,6
28 ноя	15:00		DE	Индекс потребительской уверенности от GfK (пункты)	дек		10,7	10,7
	16:30		US	Оптовые запасы (% м/м)	окт P		0,4	0,3
	17:00		US	Индекс цен на жилье FHFA (% м/м)	сен		0,5	0,7
	17:00		US	Индекс цен на жилье S&P CoreLogic CS (% г/г)	сен			6,1
	18:00		US	Индекс потребительского доверия (пункты)	ноя		124,0	125,9
	18:00		US	Индекс произв. активности ФРБ Ричмонда (пункты)	ноя		14,0	12,0
29 ноя	13:00		EU	Индекс экономической уверенности (пункты)	ноя		114,6	114,0
	13:00		EU	Потребительская уверенность (пункты)	ноя F		0,1	0,1
	16:00		RU	Инфляция за неделю (%)	ноя 27			0,0
	16:00		RU	Инфляция с начала года (%)	ноя 27			2,0
	16:00		DE	Инфляция (% м/м)	ноя P		0,3	0,0
	16:00		DE	Инфляция (% г/г)	ноя P		1,7	1,6
	16:30		US	ВВП, в год. исчисл. (% кв/кв)	3Q S		3,2	3,0
	16:30		US	Личное потребление (% м/м)	3Q S		2,6	2,4
	18:00		US	Незавершенные продажи на рынке жилья (% м/м)	окт		1,1	0,0
	18:00		US	Незавершенные сделки по продаже жилья (% г/г)	окт		3,0	-5,4
18:30		US	Запасы нефти (DOE, тыс. барр.)	ноя 24			-1855,0	
18:30		US	Запасы нефти в Кушинге (DOE, тыс. барр.)	ноя 24			-1827,0	

Сигналы технического анализа

Бумага	Направление	Фигура	Тайм-фрейм	Отмена сигнала	Открытие позиции	Тейк-профит	Стоп-лосс	Эффективность сигнала*	Уровень трейлинг-стопа	Статус сигнала
MSNG	Продажа	Сопротивление	60 мин.	>3.05	3.0	2.8	3.108	1.98		открыт
SNGS	Покупка	Расш. Треуг.	60 мин.	<28.9	29.5	30.9	28.68	1.66		открыт
VTBR	Покупка	Прямоуг-к	60 мин.	<0.0525	0.054	0.058	0.0519	1.83		открыт
MTSS	Покупка	Расш. Треуг.	60 мин.	<282	284.6	300	278.7	2.56	284.80	открыт
TATN	Продажа	Сопротивление	60 мин.	>493	482.8	450	498.1	2.30		открыт
FEES	Покупка	Поддержка	60 мин.	<0.165	0.1669	0.175	0.1634	2.27		открыт
GAZP	Покупка	Пробой сопр-я	60 мин.	<133	135.1	140	132.3	1.71		

* отношение потенциальной прибыли к потенциальному убытку.

Анализируем технично: Московская Биржа

Долгосрочно: боковое движение



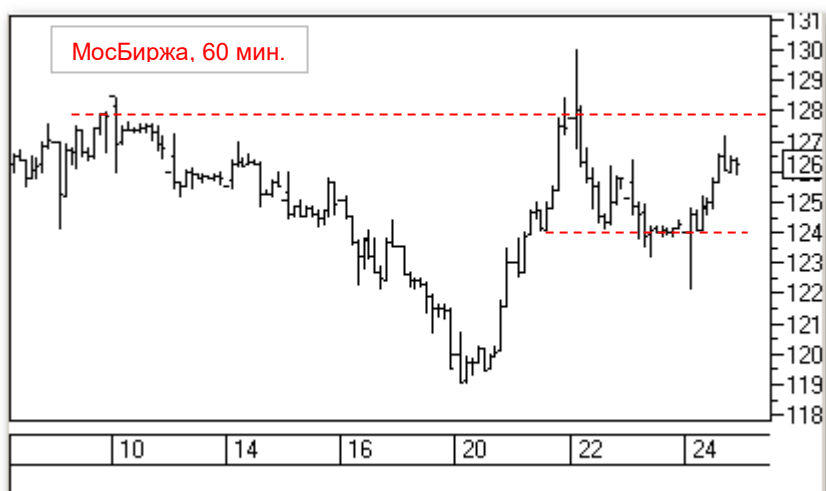
Бумага начала расти в начале 2015 г. после пробоя 70 р. К концу 2015 г. обозначились границы растущего канала. В начале 2017 г. обновили максимум в районе 140 р. Коррекция выводит бумагу из растущего канала и формирует новый падающий канал. В этой форме цена снизилась до 97 р. Летом цена вышла из падающего канала. С некоторыми трудностями прошли 110 р. Рост продолжился. Оформился тренд. После небольшой паузы прошли сопротивление 120 р. После пробоя проверили уровень на прочность сверху. На текущем баре дан импульс на отскок от уровня 120 р. линии тренда.

Среднесрочно: рост



Летний рост от 97 р. принял форму канала. В рамках этой модели быки в августе не смогли пройти сопротивление на 115 р., и на коррекции бумага выходит из растущего канала вниз. Но продавцы не смогли развить снижение – появилась поддержка на 105 р. Резкий рост в начале сентября опять привел бумагу к сопротивлению на 115 р., но в этот раз уровень прорвали. В сентябре-октябре сформировался растущий канал. Уровень 120 р. прошли со второй попытки. Первая коррекция остановилась на 120 р. Тест сверху выдержали. На отскоке обновили максимум. Волатильность выросла, и возможен переход в боковик.

Краткосрочно: боковое движение



В конце первой декады ноября бумага выросла до 128 р. Почти сразу началась коррекция, которая дошла до 119 р. Резкий разворот с ростом до 128 р. В среду на прошлой неделе делают прокол сопротивления, и цена сразу уходит в откат до 124 р. Пятница открывается проколом этой локальной поддержки, который тоже сразу выкупают. В течение дня бумага растет, и лишь к закрытию остается в диапазоне 126 – 126,5 р. Два важных уровня 124 р. и 128 р. определяют краткосрочное направление на ближайшие дни.

Примечание: под долгосрочной тенденцией мы понимаем тенденцию, существующую в течение года, среднесрочной – в течение квартала, краткосрочной – в течение последних 5 – 10 дней.

Торговые идеи: Газпром

Идея для длинной позиции:



Бумага начала расти с сентября, от зоны 115 – 116 р. К концу октября обозначилась линия тренда. По мере отрыва от тренда бумага встречала сопротивления, и долгое время не могла его преодолеть. В рамках текущего роста такая ситуация повторяется уже третий раз. Причем, конфигурация локальных минимумов под сопротивлением в ноябре повторяет конфигурацию октября. Похоже на фигуру перевернутая «голова и плечи», только сейчас эта модель работает не на разворот, а на продолжение роста после пробоя сопротивления (линии основания). В середине прошлых торгов цена коснулась сопротивления 134 р. К концу торгов легкий откат, но бумага пока находится в пределах пограничной зоны. То есть, отсюда вполне возможен прорыв сопротивления. Если он состоится, то рост может ускориться, и цена уйдет от трехмесячного растущего тренда. Тогда может появиться новый тренд. Мы не рекомендуем открывать позицию с начала торгов.

Торговый план открытия **длинной позиции**:

1. Покупка в зоне 135,1 р.,
2. Тейк-профит: зона 140 р. и выше. Для защиты прибыли целесообразно использование скользящих стопов,
3. Стоп-лосс: 132,3 р.
4. Сигнал действителен, пока цена находится выше уровня 133 р.

Дайджест новостей

ОПЕК и Россия предварительно договорились о продлении сделки о сокращении добычи нефти

Страны-члены ОПЕК и Россия договорились о продлении сделки о сокращении добычи нефти до конца 2018 года, сообщили участвующие в обсуждениях источники агентству Bloomberg.

При этом стороны продолжают обсуждать важные детали сделки в преддверии заседания представителей стран ОПЕК+, которое намечено на 30 ноября.

Соглашение, предусматривающее снижение странами ОПЕК добычи нефти на 1,2 млн баррелей в сутки (б/с), а странами не-ОПЕК - на 558 тыс. б/с по сравнению с уровнем октября 2016 года, начало действовать с 1 января 2017 года. В конце мая страны договорились о продлении соглашения на 9 месяцев - до 31 марта 2018 года на тех же условиях. Целью соглашения является снижение уровня мировых запасов нефти до среднего пятилетнего уровня.

Комментарий эксперта: на предстоящем 30 ноября в Вене заседании, скорее всего, будет решено продлить ограничение добычи нефти до конца следующего года, а мировые цены на нефть на это могут отреагировать повышением. Однако дальнейший значительный рост цен на нефть для России создает дополнительные риски укрепления рубля, что чревато разбалансировкой бюджета и платежного баланса на фоне вероятного опережающего роста импорта по отношению к экспортным доходам.

Бюджет на 2018-2020 годы направлен на улучшение финансового положения регионов

Принятый Госдумой в третьем чтении федеральный бюджет на 2018-2020 годы направлен на улучшение финансового положения субъектов РФ и сокращение муниципальных и региональных долгов: регионы должны научиться жить по средствам, считает первый вице-спикер нижней палаты парламента Александр Жуков.

Первый вице-спикер напомнил, что в предыдущих бюджетах обычно утверждались только общие суммы, а вот распределение по субъектам происходило уже в течение года. "Сейчас регионам нужно принимать бюджеты, и теперь каждый субъект четко знает, сколько он получит из федерального бюджета и по какому направлению", - сказал А.Жуков.

Комментарий эксперта: общая сумма дотаций на выравнивание региональных бюджетов составляет около 746 млрд рублей. Эти средства в основном пойдут регионам, у которых есть проблемы с бюджетом. Из выделенных средств наибольший размер дотаций на выравнивание бюджетной системы получит Дагестан (59 млрд рублей), Якутия (43,9 млрд рублей), Камчатский край (39,4 млрд рублей).

Банк России будет увеличивать долю золота в резервах

ЦБ РФ несколько лет наращивает абсолютную долю золота в резервах, продолжит это делать, считая это оправданным с учетом геополитической обстановки, сказал первый зампред ЦБ РФ Сергей Швецов.

Швецов назвал биржевой рынок золота в РФ "вяленьким", но отметил, что ЦБ РФ в ноябре начал выставление котировок на спот-рынке и покупает золото на Московской бирже для пополнения золотых резервов.

Комментарий эксперта: Московская биржа планирует в следующем году при поддержке со стороны регулятора запустить поставочный фьючерс на золото и сделать все возможное для повышения ликвидности этого инструмента, привлекая разные категории участников торгов. Этому будет способствовать допуск на биржевые торги производителей драгметаллов, а также создание единого пула обеспечения.

**ФАС одобрила
объединение бизнесов
"Яндекс.Такси" и Uber**

Федеральная антимонопольная служба (ФАС) РФ одобрила сделку по объединению бизнесов "Яндекс.Такси" и Uber, сообщило ведомство.

При этом служба выдала предписание - не устанавливать запрет для партнеров, водителей и пассажиров на работу с иными агрегаторами услуг такси.

Кроме того, компания должна обеспечить "максимально полное и доступное информирование пользователей о юридическом лице, осуществляющем перевозку с сохранением истории поездок", говорится в сообщении ФАС.

"В настоящее время на рынке наблюдается тенденция по консолидации действующих игроков и усилению их роли на рынке. При этом мы понимаем, что развитие конкуренции на таких рынках важно обеспечивать даже на самом начальном этапе, чтобы все участники рынка находились в равных условиях. Для эффективного развития рынка в условиях добросовестной конкуренции такие меры следует предпринять всем участникам рынка - к тому же их реализация обеспечит защиту прав и безопасность потребителя", - подчеркнул заместитель руководителя ФАС Анатолий Голомолзин, процитированный в сообщении службы.

Компании подали ходатайство в ФАС 21 августа, ведомство взяло максимальный, трехмесячный, срок для анализа сделки, в том числе, чтобы провести консультации с антимонопольными органами стран СНГ, где присутствуют объединяемые сервисы.

"Яндекс" и Uber объявили о создании совместной компании в середине июля этого года. В СП будет объединен бизнес по онлайн-заказу поездок в России и ряде соседних стран. Совместный бизнес стороны оценили в \$3,725 млрд.

По условиям сделки, Uber и "Яндекс" инвестируют соответственно \$225 млн и \$100 млн в новую компанию. Контроль (59,3%) над новым бизнесом получит "Яндекс", еще 36,6% будет у Uber, остальные 4,1% будут принадлежать сотрудникам двух компаний. Возглавит компанию генеральный директор "Яндекс.Такси" Тигран Худавердян. Представители "Яндекса" займут четыре из семи мест в совете директоров объединенной компании, представители Uber - оставшиеся три.

Комментарий эксперта: акции Яндекса отреагировали ростом на позитивные корпоративные новости. Стоит отметить, что после объединения "Яндекс.Такси" и Uber планируют привлечь сторонних инвесторов, в том числе, через IPO, которое может состояться в первой половине 2019 года.

Инфоповод: Европейский кризис

**Президент
Германии
стремится
преодолеть
политический
кризис**

Президент ФРГ Франк-Вальтер Штайнмайер продолжает посреднические усилия по преодолению политического кризиса в стране. Как сообщило издание Bild, глава государства пригласил на общую встречу в Берлине руководителей Христианско-демократического союза (ХДС), Христианско-социального союза (ХСС) и Социал-демократической партии Германии (СДПГ).

Предполагается, что встреча Штайнмайера с Ангелой Меркель, Хорстом Зеехофером и Мартином Шульцем состоится либо 27, либо 28 ноября во дворце Бельвю.

Правительственный союз в составе ХДС, ХСС и СДПГ в Германии называют "большой коалицией". До недавних пор вариант того, что "большая коалиция" сформирует кабмин, не рассматривался. Обстоятельства изменились после того, как Меркель не смогла договориться о коалиции с другими партиями, и страна оказалась на пороге перевыборов.

Команда экспертов АО ИФК «Солид»

Королюк Михаил	Начальник отдела по развитию бизнеса на азиатских рынках +7 (495) 228-70-10 доб.1346 koroilyuk@solidinvest.ru	Шагов Олег	Начальник аналитического отдела +7 (495) 228-70-10 доб.1305 shagov@solidinvest.ru
Гришин Алексей	Технический аналитик	Клюева Татьяна	Аналитик +7 (495) 228-70-10 доб.1304 klyuyeva@solidinvest.ru

Обслуживание клиентов АО ИФК «Солид» +7 (495) 228-70-10

Доступ на мировые фондовые биржи и рынок Forex +7 (495) 228-70-10

Интересы клиентов АО ИФК «Солид» представляет Solid Financial Services Ltd. – дочерняя финансовая компания, лицензированный брокер Европейской юрисдикции

[Задайте вопрос](#) нашим экспертам, и мы постараемся осветить волнующие Вас темы в следующих выпусках «Вашего Референта»

АО ИФК «Солид» 123007, Москва, Хорошевское шоссе, д. 32А

Телефон: +7 (495) 228-70-10

Факс: +7 (495) 228-70-11

E-mail: solid@solid-ifc.ru

Лицензии на осуществление:

- брокерской деятельности – № 045-06790-100000, выдана ФКЦБ России 24 июня 2003 г. без ограничения срока действия;
- дилерской деятельности – № 045-06793-010000, выдана ФКЦБ России 24 июня 2003 г. без ограничения срока действия;
- деятельности по управлению ценными бумагами – № 045-06795-001000, выдана ФКЦБ России 24 июня 2003 г. без ограничения срока действия;
- депозитарной деятельности – № 045-06807-000100, выдана ФКЦБ России 27 июня 2003 г. без ограничения срока действия.

При подготовке данного обзора использована информация из следующих источников: Bloomberg, Cbonds, Financial Times, Reuters, Wall Street Journal, Ведомости, РИА Новости, Интерфакс, Коммерсант, РБК, Росстат, Прайм-Тасс и других.

Настоящий документ не может рассматриваться в качестве публичной оферты. Информация и мнения, представленные в данном отчете, подготовлены компанией АО ИФК «Солид». АО ИФК «Солид», ее руководство и сотрудники не могут гарантировать абсолютную точность, полноту и достоверность представленной в настоящем документе информации и не несут ответственности за возможные потери клиента в связи с ее использованием. АО ИФК «Солид», ее руководство и сотрудники не несут ответственность за инвестиционное решение клиента, основанные на информации, содержащейся в настоящем документе. АО ИФК «Солид», ее руководство и сотрудники, также не несут ответственность за прямые или косвенные потери или ущерб, возникший в результате использования клиентом информации или какой-либо ее части при совершении операций с ценными бумагами. Рекомендации и мнения, высказанные в данном отчете, являются исключительно мнением АО ИФК «Солид», и не являются предложением о покупке или продаже ценных бумаг. Без разрешения АО ИФК «Солид» данный отчет запрещается воспроизводить, адаптировать, передавать по различным каналам, транслировать в эфир, доводить до общего сведения, публично показывать, преобразовывать в электронную форму, переводить на другие языки, рекламировать, включать в базы данных.

© 2017 АО ИФК «Солид». Все права защищены