




Акции		Валюты		Металлы / Сырье				
S&P 500	2798.0	-0.16%	USD/RUB*	56.493	-0.07%	Нефть Brent*	68.6	-0.98%
euro Stoxx 600	398.7	0.19%	EUR/RUB*	69.258	0.12%	Нефть WTI*	63.2	-1.17%
MOEX Russia	2297.5	0.86%	ЦБ: «корзина»*	62.237	0.02%	Золото*	1331.7	0.35%
MSCI Russia	674.1	1.17%	EUR/USD*	1.226	0.18%	Никель	12455.0	0.32%
MSCI EM	1227.5	0.40%	USD/JPY*	110.850	-0.23%	Медь	7047.0	0.00%

*Данные на 8:00 мск

Доступ на российские биржи через АО ИФК «Солид»: +7 495 228 70 10

Доступ на мировые фондовые биржи и рынок Forex через Solid Financial Services: + 7 495 228 70 10 (1590)

Данные последних торгов



Внешний фон перед открытием рынка в России смешанный. Результирующее влияние взвешенной суммы ключевых факторов внешней среды, оказывающих существенное воздействие на поведение российского финансового рынка, сегодня в начале дня, по нашим оценкам, выглядит близким к нейтральному.

Котировки мартовских фьючерсов на нефть марки Brent колеблются в текущем моменте в районе отметки \$68,6 за баррель в ожидании публикации данных по буровой активности в США, оставаясь под давлением вышедших данных отраслевой статистики, указавших на возобновившийся рост производства «черного золота» в США.

Фьючерсы на ведущие фондовые индексы США сегодня утром меняются мало. Основные азиатские фондовые индикаторы большей частью демонстрируют слабую положительную динамику. Премаркет европейской сессии сигнализирует о небольшом изменении ведущих европейских фондовых индексов в начале торгового дня.

Открытие российского рынка акций сегодня ожидаем в районе вчерашнего исторически рекордного закрытия индекса МосБиржи (2297,47 пункта), не исключая продолжения его попыток пробиться выше «психологического» уровня 2300 пунктов при улучшении внешнего фона.

Обзор внешних факторов, динамики фондовых рынков развитых и развивающихся (emerging markets, EM) стран, оценка вероятной динамики торгов на открытии фондового рынка РФ

стр. 1-2

США: Индекс потребительских настроений

Драйверы рынка

стр. 3

Газпром: бумага продолжает расти. Ближайшее сопротивление может появиться в районе 155 р.

Анализируем технично:

стр. 4

Длинная позиция: Магнит. Покупка в зоне 6333 р., тейк-профит: зона 6800 р., стоп-лосс: 6140 р.

Торговые идеи:

стр. 5

Эмиссию ценных бумаг в России упростят

Дайджест новостей

стр. 6

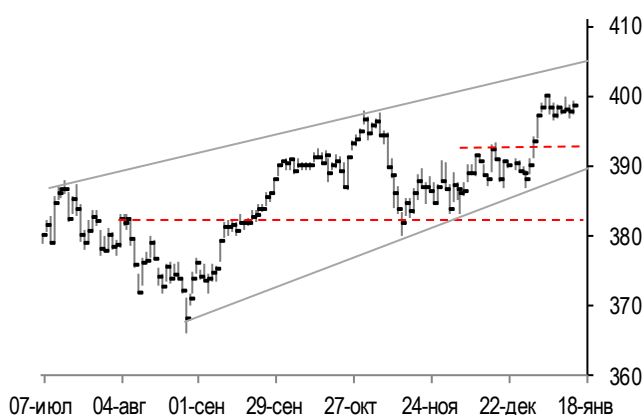
В Евросоюзе готовы свернуть процесс Brexit

Инфоповод

стр. 8

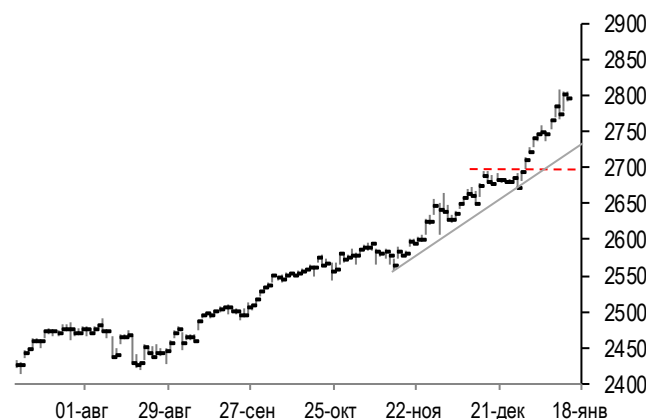
Конъюнктура рынков

График фондового индекса евро STOXX 600 (daily)



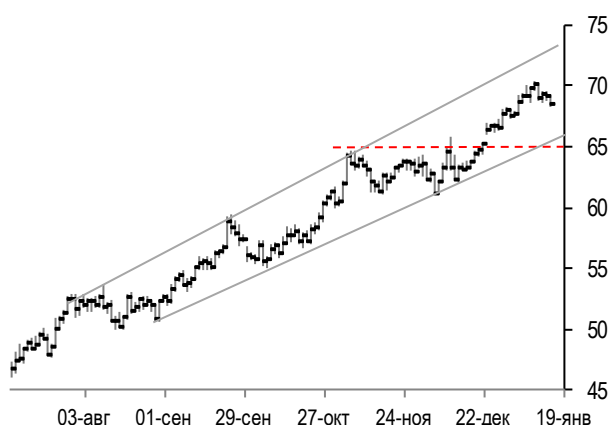
Источник: Solid Research

График фондового индекса S&P500 (daily)



Источник: Solid Research

График цен на нефть Brent (daily)



Источник: Solid Research

Ведущие европейские фондовые индексы в четверг изменились разнонаправленно при оборотах торгов почти на 20% выше среднемесячных. Британский фондовый индекс FTSE 100 по итогам дня потерял 0,32%, а наибольшее негативное влияние на него оказало снижение акций табачных компаний British American Tobacco (-1,1%) и Imperial Brands (-1,8%). Французский индекс CAC (+0,02%) слегка прибавил на фоне повышения котировок акций чипмейкера STMicroelectronics (+3,8%) и ритейлера Carrefour (+3%). Немецкий индикатор DAX (+0,74%) вырос благодаря подъему котировок акций Infineon Technologies (+5,6%) и BASF (+2,8%).

Фондовый рынок США в четверг снизился. Индекс "голубых фишек" Dow Jones опустился на 0,37% от установленного им днем ранее исторического максимума. При этом наибольшее отрицательное влияние на него оказало падение акций Boeing (-3,1%) и Goldman Sachs (-1,1%). Индекс high-tech биржи NASDAQ просел на 0,03%. Индекс "широкого рынка" S&P500 (-0,16%) тоже понизился при оборотах торгов на 11% выше среднемесячных. Падением выделился индекс сектора компаний, занимающихся операциями с недвижимостью (-1%), в котором снизилось в цене 85% акций.

Котировки мартовских фьючерсов на нефть Brent (-0,1%) в четверг понизились на фоне опубликованных данных отраслевой статистики, указавших на рост добычи нефти в США.

Рынок акций РФ в четверг вырос. Индекс МосБиржи поднялся на 0,86% при оборотах торгов на 80% выше среднемесячных и обновил свой исторический максимум. При этом наибольшее позитивное влияние на него оказало повышение в цене акций Сбербанка (+2,4%), Газпрома (+1,1%) и Татнефти (+2,6%). Сдержало рост индекса МосБиржи снижение в цене акций Магнита (-2,1%), и банка ВТБ (-1,5%).

График фондового индекса МосБиржи (daily)



Источник: Solid Research

Календарь событий

Дата	Время	Важ-	Код ISO	Событие	Период	Факт	Прогноз	Предыд.
18 янв	16:00		RU	Международные резервы (\$ млрд)	янв 12	437.9		432.6
	16:30		US	Строительство новых домов (% м/м)	дек	-8.2	-1.7	3.3
	16:30		US	Разрешения на строительство (% м/м)	дек	-0.1	-0.6	-1.4
	16:30		US	Индекс деловой активности ФРБ Филадельфии (пункты)	янв	22.2	25.0	26.2
	16:30		US	Первичные заявки на пособие по безработице (тыс)	янв 13	220.0	249.0	261.0
	19:00		US	Запасы нефти (DOE, тыс. барр.)	янв 12	-6861.0	-3150.0	-4948.0
	19:00		US	Запасы нефти в Кушинге (DOE, тыс. барр.)	янв 12	-4184.0		-2395.0
19 янв	12:30		GB	Розничные продажи (% м/м)	дек		-1.0	1.1
	12:30		GB	Розничные продажи (% г/г)	дек		2.6	1.6
	18:00		US	Мичиганский индекс потребительских настроений (пункты)	янв P		97.0	95.9
22 янв	16:30		US	Индекс общезкономической активности ФРБ Чикаго (пункты)	дек			0.2
23 янв	13:00		DE	Опрос текущей ситуации от ZEW (пункты)	янв		89.9	89.3
	13:00		DE	Опрос ZEW (ожидания, пункты)	янв		17.7	17.4
	13:00		EU	Опрос ZEW (ожидания, пункты)	янв			29.0
	18:00		US	Индекс произв. активности ФРБ Ричмонда (пункты)	янв		18.0	20.0
	18:00		EU	Потребительская уверенность (пункты)	янв A		0.6	0.5

Сигналы технического анализа

Тикер	Направление	Открытие позиции	Ориентировочный тейк-профит	Трейлинг -стоп	Статус сигнала
GMKN	Продажа	11450	10600	11760	открыт
MTSS	Продажа	288	260	297.6	открыт
VTBR	Покупка	0.0521	0.059	0.0498	
MGNT	Покупка	6333	6800	6140	

Анализируем технично: Газпром



Бумага торговалась с сопротивлением 155 – 160 р. и поддержкой на 130 р. с середины 2013 г. В апреле 2017 г. поддержку прорвали, а в мае появились очертания падающего канала. Только летом удалось сдержать продажи на 115 р. В сентябре бумага медленно растет и выходит из падающего канала. Импульсно пробили 130 р. и успешно закрепились на этом уровне. Теперь зона 130 р. стала поддержкой. На трех барах развивается импульсный отскок. Если на текущих уровнях 148 – 150 р. не возникнет сопротивление, то цена вполне может дойти до 160 р.



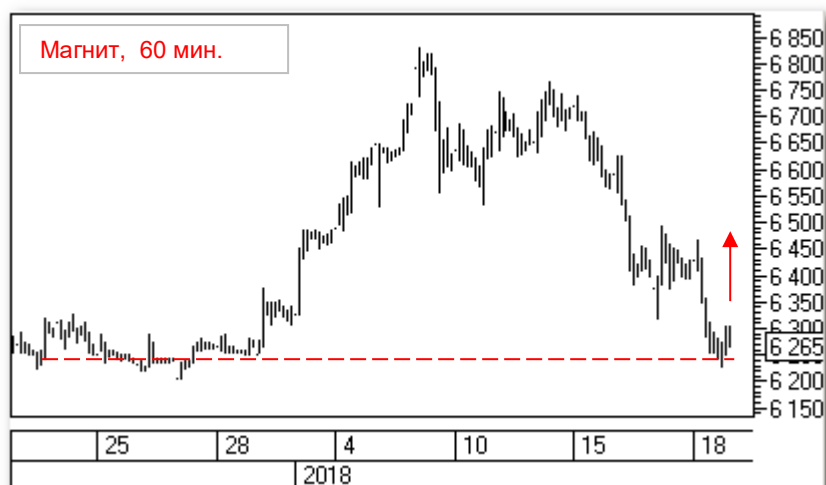
В сентябре бумага отталкивается от поддержки на 115 р. и преодолевает сильный уровень 120 р. Теперь этот уровень стал поддержкой и опорной точкой для растущего тренда. В начале ноября резко пробивают 130 р. При приближении к 135 р. темпы роста замедлились. Линию тренда удалось сохранить до середины декабря. К концу года цена вышла из растущего тренда, но быки смогли удержаться выше 130 р. С начала этого года идет резкий рост до 145 р. На этом сопротивлении медведям не дали сделать никакого отката. Последние два бара разворачивают новую растущую волну.

Торговые рекомендации:

Бумага растет безоткатно, поэтому открытие позиции стоит рассматривать при появлении консолидации или при подходе к сильному сопротивлению, которое может появиться в районе 155 р.

Торговые идеи: Магнит

Идея для длинной позиции:



В середине ноября, после сильного снижения от 10500 р., бумага получила поддержку в районе 6200 р. В начале декабря цену удалось удержать на этой поддержке, и на консолидации она вышла из-под падающего полуторамесячного тренда. Быки смогли перевести торговлю в боковой формат. В третьей декаде декабря бумагу опять прижали к поддержке и не давали подняться выше 6300 р. В начале года цена идет на отскок. Развернувшийся краткосрочный рост доходит до 6800 р. Это чуть выше декабрьского максимума, но, в целом, в одной зоне сопротивления. До середины января быки держались выше 6600 р. В начале этой недели медведи продавили эту поддержку, а в середине вчерашних торгов цена уже опустилась на нижнюю границу бокового канала. К концу торгов быки предприняли попытку отскока. Если им удастся выйти в район 6350 р., то может развернуться рост в район верхней границы бокового канала. Мы не рекомендуем открывать позицию с начала торгов.

Торговый план открытия **длинной позиции**:

1. Покупка в зоне 6333 р.,
2. Тейк-профит: зона 6800 р. и выше. Для защиты прибыли целесообразно использование скользящих стопов,
3. Стоп-лосс: 6140 р.
4. Сигнал действителен, пока цена находится выше уровня 6200 р.

Дайджест новостей

Эмиссию ценных бумаг в России упростят

Комитет Госдумы РФ по финансовому рынку рекомендовал к принятию в первом чтении правительственный законопроект об упрощении эмиссии ценных бумаг и процедуры раскрытия информации.

"В России до сих пор очень жестко зарегулирован процесс проведения эмиссии ценных бумаг. Небольшой контейнер нужно привезти в бумажной форме, что странно с учетом развития электронного документооборота. Большинство требований являются избыточными", - заявил, представляя законопроект, замглавы Минфина Алексей Моисеев.

Законопроект позволит упростить процедуру и сократить сроки эмиссии долговых и других эмиссионных ценных бумаг, оптимизировать требования к раскрытию информации эмитентами. Законопроектом, в частности, предусматривается сокращение сроков проведения внутрикорпоративных процедур, необходимых для выпуска ценных бумаг.

Для исключения при выпуске облигаций дублирующих документов в законопроекте убирается деление эмиссионных ценных бумаг на документарные и бездокументарные. Также установлено, что документы, необходимые для регистрации выпуска эмиссионных ценных бумаг и последующих процедур, могут направляться в Банк России в электронном виде. Это позволит снизить затраты на подготовку эмиссионных документов.

Возможность осуществления эмиссии облигаций по упрощенной процедуре (в рамках программы облигаций) будет распространена на любые облигации, не конвертируемые в акции.

Предусматриваются также изменения в части выпуска акций непубличных акционерных обществ, в том числе подлежащих размещению при их учреждении.

Комментарий эксперта: помимо смягчения сильно зарегулированного в настоящий момент процесса проведения эмиссии ценных бумаг рассматриваемый законопроект изменяет порядок раскрытия эмитентами информации, связанной с их выпуском. В частности, закрепляется возможность установления Банком России различных требований к проспекту ценных бумаг в зависимости от категории ценных бумаг и вида основной деятельности эмитента, а также в зависимости от количества размещенных эмитентом в течение года выпусков (дополнительных выпусков) ценных бумаг.

Международные резервы РФ с 5 по 12 января выросли на \$5,3 млрд

Международные резервы России на 12 января составили \$437,9 млрд, сообщил Банк России. По состоянию на 5 января международные резервы равнялись \$432,6 млрд. Таким образом, за неделю они увеличились на \$5,3 млрд.

Комментарий эксперта: международные резервы РФ обновили свой трехлетний максимум в основном благодаря положительной переоценке портфеля составляющих их активов. Банк России не сообщал об интервенциях на валютном рынке, но в перспективе при наступлении таких условий, как низкие инфляционные ожидания и равновесный уровень ставок в российской экономике планирует приступить к пополнению международных резервов. Конкретных сроков начала интервенций регулятор не называет.

В ноябре доля нерезидентов на рынке ОФЗ сократилась до 32,1%

Нерезиденты в ноябре 2017 года сократили инвестиции в российские ОФЗ на 1 млрд рублей, или на 0,05%, следует из данных на сайте ЦБ РФ.

В то же время объем рынка ОФЗ в ноябре увеличился на 111 млрд рублей, или на 1,6%. Объем инвестиций нерезидентов в ОФЗ по номинальной стоимости облигаций на 1 декабря составил 2,183 трлн рублей, объем рынка - 6,698 трлн рублей.

В результате доля нерезидентов на рынке ОФЗ в ноябре снизилась до 32,1% с 32,7% на 1 ноября 2017 года.

Объемный показатель ОФЗ, принадлежащих нерезидентам, включает в себя номинальный объем ОФЗ, переданных нерезидентам по сделкам РЕПО, если таковые имеются.

Комментарий эксперта: незначительное снижение доли нерезидентов в ОФЗ и свидетельствует об их уверенности в том, что рубль останется стабильным, тенденция снижения процентных ставок в РФ сохранится. Даже если новые антироссийские санкции и будут введены, в конечном счете, они не нанесут существенного урона рынку рублевых госбумаг, который после всплеска турбулентности постепенно найдет новую точку равновесия.

Цифровая экономика изменит современную банковскую индустрию

Финансовый сектор в ходе развития цифровой экономики исчезнет первым, произойдет становление нового эффективного рынка, с которым исчезнет банковская индустрия в сегодняшнем виде, заявил исполнительный директор Института прикладного анализа данных Deloitte Алексей Минин в кулуарах Гайдаровского форума.

"Для конкуренции в цифровой экономике необходимо обладать огромным количеством компетенций, быть гибким и очень эффективным, уметь управлять портфелями проектов и анализировать большие данные для принятия объективных решений в режиме онлайн 24/7. Как не сложно догадаться, в цифровой экономике нет места для человека", — уверен собеседник агентства.

По его словам, это мир, который создается машинами для машин, и человек в какой-то момент не будет управлять законами этого мира. «Здесь в зоне риска финансовый сектор, и именно он исчезнет первым под напором цифровой экономики и перейдет на качественно новый уровень, произойдет становление эффективного рынка и этим будет ознаменован конец банковской индустрии такой, какой мы ее знали», — уверен Минин.

Комментарий эксперта: цифровизация экономики подразумевает широкое проникновение информационно-коммуникационных технологий в функционирование рынков, деятельность бизнеса и государства через автоматизацию, появление новых услуг посредством сети интернет, широкое развитие мобильных средств коммуникаций и облачных технологий. Цифровизация экономики упростит доступ к финансовому рынку, постепенно стирая грань между банковской деятельностью и небанковскими видами деятельности. Современные IT-технологии развиваются очень быстро, и уже сейчас цифровые решения и интернет-приложения меняют облик банковской индустрии, сокращая избыточное количество банков и завышенную стоимость их кредитов.

Инфоповод: Европейский кризис

В Евросоюзе готовы свернуть процесс Brexit

Руководители институтов Евросоюза (ЕС) готовы повернуть вспять процесс выхода Великобритании из сообщества (Brexit) в случае, если за это выскажется британская палата лордов, сообщил РИА Новости дипломатический источник в Брюсселе.

Палата лордов британского парламента начнет рассмотрение законопроекта о Brexit в конце января, заявил министр Великобритании по вопросам выхода из Евросоюза Дэвид Дэвис.

"Выскажутся ли британские лорды за новый референдум по Brexit? От этого многое зависит", — сказал собеседник агентства.

По его словам, руководители ЕС теперь не хотят Brexit, объясняя тем, что это "проигрыш для всех".

Против Brexit последовательно высказывается глава Европейского совета Дональд Туск, представляющий лидеров стран-членов ЕС.

Сожалеющий по поводу Brexit председатель Еврокомиссии Жан-Клод Юнкер заявил, что "выход Великобритании— это катастрофа", и "мы хотели бы, чтобы они (британцы) остались (в ЕС)". Он отметил, что "если они (британцы) этого захотят, им должна быть дана такая возможность". Даже если они выйдут по статье 50, статья 94 даст им возможность вновь войти (в ЕС), указал Юнкер.

По словам еврокомиссара по вопросам бюджета ЕС Гюнтера Эттингера, в случае выхода Великобритании из сообщества Евросоюз будет терять €13 млрд в год в период с 2021 по 2027 гг.

Команда экспертов АО ИФК «Солид»

Королюк Михаил	Начальник отдела по развитию бизнеса на азиатских рынках +7 (495) 228-70-10 доб.1346 koroilyuk@solidinvest.ru	Шагов Олег	Начальник аналитического отдела +7 (495) 228-70-10 доб.1305 shagov@solidinvest.ru
Гришин Алексей	Технический аналитик	Клюева Татьяна	Аналитик +7 (495) 228-70-10 доб.1304 klyuyeva@solidinvest.ru

Обслуживание клиентов АО ИФК «Солид» +7 (495) 228-70-10

Доступ на мировые фондовые биржи и рынок Forex +7 (495) 228-70-10

Интересы клиентов АО ИФК «Солид» представляет Solid Financial Services Ltd. – дочерняя финансовая компания, лицензированный брокер Европейской юрисдикции

[Задайте вопрос](#) нашим экспертам, и мы постараемся осветить волнующие Вас темы в следующих выпусках «Вашего Референта»

АО ИФК «Солид» 123007, Москва, Хорошевское шоссе, д. 32А

Телефон: +7 (495) 228-70-10

Факс: +7 (495) 228-70-11

E-mail: solid@solid-ifc.ru

Лицензии на осуществление:

- брокерской деятельности – № 045-06790-100000, выдана ФКЦБ России 24 июня 2003 г. без ограничения срока действия;
- дилерской деятельности – № 045-06793-010000, выдана ФКЦБ России 24 июня 2003 г. без ограничения срока действия;
- деятельности по управлению ценными бумагами – № 045-06795-001000, выдана ФКЦБ России 24 июня 2003 г. без ограничения срока действия;
- депозитарной деятельности – № 045-06807-000100, выдана ФКЦБ России 27 июня 2003 г. без ограничения срока действия.

При подготовке данного обзора использована информация из следующих источников: Bloomberg, Cbonds, Financial Times, Reuters, Wall Street Journal, Ведомости, РИА Новости, Интерфакс, Коммерсант, РБК, Росстат, Прайм-Тасс и других.

Настоящий документ не может рассматриваться в качестве публичной оферты. Информация и мнения, представленные в данном отчете, подготовлены компанией АО ИФК «Солид». АО ИФК «Солид», ее руководство и сотрудники не могут гарантировать абсолютную точность, полноту и достоверность представленной в настоящем документе информации и не несут ответственности за возможные потери клиента в связи с ее использованием. АО ИФК «Солид», ее руководство и сотрудники не несут ответственность за инвестиционное решение клиента, основанные на информации, содержащейся в настоящем документе. АО ИФК «Солид», ее руководство и сотрудники, также не несут ответственность за прямые или косвенные потери или ущерб, возникший в результате использования клиентом информации или какой-либо ее части при совершении операций с ценными бумагами. Рекомендации и мнения, высказанные в данном отчете, являются исключительно мнением АО ИФК «Солид», и не являются предложением о покупке или продаже ценных бумаг. Без разрешения АО ИФК «Солид» данный отчет запрещается воспроизводить, адаптировать, передавать по различным каналам, транслировать в эфир, доводить до общего сведения, публично показывать, преобразовывать в электронную форму, переводить на другие языки, рекламировать, включать в базы данных.

© 2018 АО ИФК «Солид». Все права защищены