



Акции			Валюты			Металлы / Сырье		
S&P 500	2296.7	-0.07%	USD/RUB*	60.231	-0.40%	Нефть Brent*	56.2	-0.11%
euro Stoxx 50	3319.1	-0.21%	EUR/RUB*	64.278	-0.53%	Нефть WTI*	53.8	0.02%
MMББ	2229.2	2.44%	ЦБ: «корзина»*	62.052	-0.46%	Золото*	1183.6	-0.29%
MSCI Rus	603.6	0.51%	EUR/USD*	1.067	-0.14%	Никель	9565.0	-0.73%
MSCI EM	916.7	0.50%	USD/JPY*	115.000	0.33%	Медь	5890.0	0.39%

*Данные на 8:00 мск

Доступ на российские биржи через АО ИФК «Солид»: +7 495 228 70 10

Доступ на мировые фондовые биржи и рынок Forex через Solid Financial Services: + 7 495 228 70 10 (1590) x

Данные последних торгов:

США ↓ Европа ↓ EM ↑ Россия ↑ Brent ↓

Внешний фон перед открытием рынка в России носит нейтральный характер

Результатирующее влияние ключевых внешних факторов, оказывающих существенное воздействие на поведение российского финансового рынка, сегодня в начале дня, по нашим оценкам, складывается близким к нейтральному. Котировки мартовских фьючерсов на нефть марки Brent колеблются в районе \$56.2 за баррель, поддерживаемые заявлениями о том, что страны ОПЕК+ намерены полностью выполнить взятые ранее обязательства по сокращению добычи. Фьючерсы на ведущие фондовые индексы США сегодня утром меняются мало. Основные азиатские фондовые индикаторы большей частью демонстрируют слабую позитивную динамику. Премаркет европейской сессии сигнализирует о вероятном небольшом изменении ведущих европейских фондовых индексов в начале торгового дня. Открытие российского рынка акций сегодня ожидаем увидеть в районе 2225-2230 пунктов по индексу ММББ, предполагая, что этот фондовый индикатор будет совершать колебания вблизи достигнутых уровней, реагируя на сдвиги внешнего фона.

Обзор внешних факторов, динамики фондовых рынков развитых и развивающихся (emerging markets, EM) стран, оценка вероятной динамики торгов на открытии фондового рынка РФ

стр. 1-2

США: ВВП

США: Мичиганский индекс потребительских настроений

Драйверы рынка

стр. 3

МосБиржа: краткосрочное боковое движение в рамках среднесрочного роста

Анализируем технично:
МосБиржа

стр. 4

Короткая позиция: Роснефть. Продажа в зоне 385,8 р., тейк-профит: зона 360 р., стоп-лосс: 395,9 р.

Торговые идеи:
Роснефть

стр. 5

ЦБ РФ: операции Минфина с валютой не приведут к появлению спекулятивных настроений на рынке

Дайджест новостей

стр. 6

Международные резервы РФ выросли

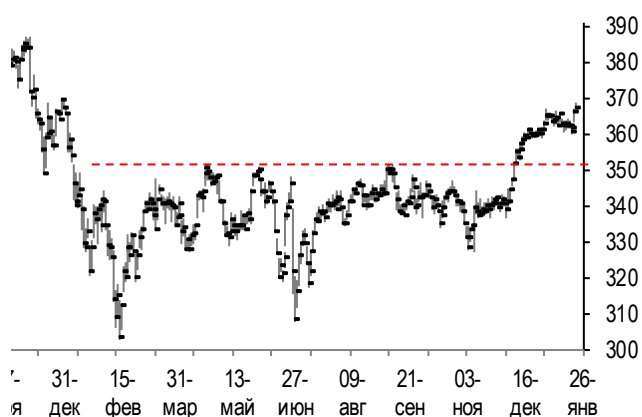
Еврозона может развалиться в течение ближайших полутора лет

Инфоповод

стр. 11

Конъюнктура рынков

Динамика фондового индекса euro STOXX 600 (daily)



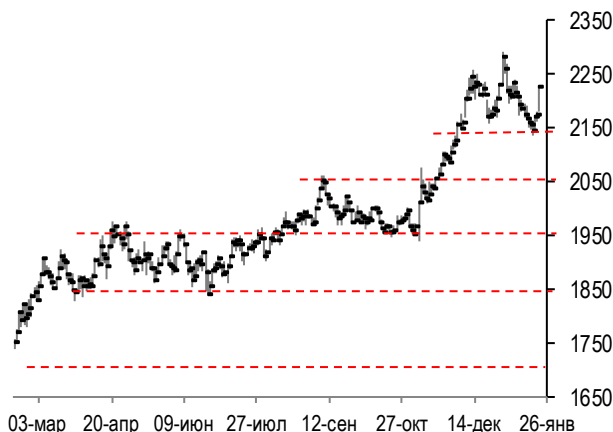
Source: Bloomberg, Solid Research

Динамика цен на нефть Brent (daily)



Source: Bloomberg, Solid Research

Динамика фондового индекса ММВБ (daily)



Source: Bloomberg, Solid Research
















Ведущие европейские фондовые индексы в четверг изменились разнонаправленно. Британский фондовый индекс FTSE 100 по итогам дня потерял 0.04% при оборотах торгов на четверть выше среднемесячных. При этом наибольшее отрицательное влияние на поведение этого фондового индикатора оказало снижение котировок акций отчитавшегося производителя товаров широкого потребления Unilever (-4.7%). Упали в цене акции нефтегазовых гигантов Royal Dutch Shell (-0.6%), BP (-0.5%) и горнодобывающих предприятий Rio Tinto (-1.2%), Glencore (-2%). Сдержало снижение индекса FTSE 100 повышение котировок акций отчитавшегося производителя алкогольных напитков Diageo (+3.6%) и банка HSBC (+0.9%). В свою очередь, французский фондовый индекс CAC в четверг потерял 0.21%, а снижением из числа бумаг, входящих в его состав, выделились акции банка BNP Paribas (-1.2%) и автомобилестроительной корпорации Renault (-1.3%). Немецкий индикатор DAX (+0.36%) прибавил на фоне роста акций Bayer (+2.1%), BASF (+0.6%) и Deutsche Telekom (+0.8%), внесших существенный вклад в его подъем.

Фондовый рынок США в четверг не показал единой динамики. Индекс американских "голубых фишек" Dow Jones повысился в итоге дня на 0.16%, а наибольшее положительное влияние на его рост оказали акции банка Goldman Sachs (+1%) и хорошо отчитавшейся днем ранее авиакосмической корпорации Boeing (+1.1%). Индекс high-tech биржи NASDAQ потерял 0.02% на фоне падения котировок акций Qualcomm (-5%), Citrix Systems (-6.5%), Dish Network (-6.8%). Индекс "широкого рынка" США S&P500 (-0.02%) тоже продемонстрировал отрицательную динамику при оборотах торгов на 15% выше среднемесячных, а снижением в его отраслевом спектре выделился индекс сектора «Здравоохранения» (-0.7%). При этом ростом отметился индекс финансового сектора (+0.3%).

Котировки мартовских фьючерсов на нефть Brent в четверг прибавили 2.1% на сообщениях о продолжающемся сокращении добычи странами ОПЕК+.

Рынок акций РФ в четверг вырос. Индекс ММВБ поднялся на 2.44% в основном благодаря росту акций ЛУКОЙЛа (+5%), Сбербанка (+2.1%), Газпрома (+1.9%) и Магнита (+4.1%). Подсчитываемый в долларах индекс РТС (+0.33%) прибавил меньше в контексте ослабления позиций рубля.

Календарь событий

Дата	Время мск	Регион	Событие	Период	Прогноз	Пред. значение
27.01	16:30		ВВП (% г/г) <i>Замедление показателя в принципе небольшое и должно поддерживать ожидания относительно дальнейшего роста американской экономики, основной риск для которой, на наш взгляд, в выполнении Трампом своих протекционистских обещаний</i>	4q 16	2.2	3.5
	16:30		Заказы на товары длит. пользования <i>Если данные оправдают ожидания, доллар получит поддержку, правда существенное давление на американскую валюту сейчас оказывают политические факторы, которые отодвигают даже важные макроэкономические релизы на второй план</i>	декабрь	2.5	-4.5
	16:30		Мичиганский индекс потребительских настроений (пункты) Финальное чтение показателя не предусматривает изменений, после достижения в декабре максимума с января 2015 года в 98.2 пункта.	январь	98.1	98.1
30.01	13:00		Потребительская уверенность (пункты)	январь	-4.9	-4.9
	13:00		Экономическая уверенность (пункты)	январь	107.8	107.8
	16:30		Личные доходы (% м/м)	декабрь	0.4	0.0
	16:30		Личные расходы (% м/м)	декабрь	0.5	0.2
	18:00		Незавершенные продажи на рынке жилья (% м/м)	декабрь	1.3	-2.5
31.01	13:00		Уровень безработицы (%)	декабрь	9.8	9.8
	13:00		ВВП (% г/г)	4q 16	1.7	1.7
	13:00		Инфляция (% г/г)	январь	1.1	1.1
	16:30		Индекс стоимости рабочей силы (% к/к)	4q 16	0.6	0.6
	17:00		S&P CoreLogic CS 20-City, (%г/г)	ноябрь	5.04	5.1
	17:45		Индекс деловой активности Chicago PMI (пункты)	январь	55.0	54.6
	18:00		Индекс потребительского доверия (пункты)	январь	112.7	113.7

Сигналы технического анализа

Бумага	Направление	Фигура	Тайм - фрейм	Отмена сигнала	Открытие позиции	Тейк-профит	Стоп-лосс	Эффективность сигнала*	Уровень трейлинг-стопа	Статус сигнала
GAZP	Покупка	Канал	60 мин.	>132	149.1	158	146.3	3.12	149.1	открыт
SBER	Покупка	Прямоуг-к	60 мин.	<169.5	171.7	176	168.7	1.41	171.8	открыт
ROSN	Продажа	Сопрот-е	60 мин.	>392	385.8	360	395.9	2.74		

Анализируем технично: Московская Биржа

Долгосрочно: рост



Бумага начала расти в начале 2015 г. после пробоя 70 р. До этого торговля шла в боковом диапазоне 50 – 70 р. К концу 2015 г. обозначились границы растущего канала. В августе этого года цена выходит за рамки верхней границы, но не может пройти 130 р. Интенсивная коррекция доходит до 110 р. На этом уровне была поддержка летом, и здесь проходит зона нижней границы растущего канала. Быки сделали отскок, развили рост и обновили максимум в районе 138 р. Еще может быть тяга к 140 – 145 р. Но это уже в пределах верхней границы канала, что может быть сдерживающим фактором.

Среднесрочно: рост



Растущая волна почти с начала текущего года дошла до 130 р. Несколько раз быки пробовали пробить уровень, но безуспешно. Поначалу они держали цену на 125 р., позднее снизили поддержку к 120 р. Но сдержать давление продавцов так и не смогли. Снижение в канале удалось остановить на 110 р. После двойного касания в ноябре, на отскоке бумага выходит из канала. Цена растет до 130 р. Медведи резко корректируют, пробивая со второй попытки поддержку 120 р. Однако снижение не развернулось. Быки смогли продолжить рост в рамках канала конца прошлого года. Текущий импульс может дойти до 140 р.

Краткосрочно: боковое движение



Коррекцию после обновления исторического максимума остановили на 130 р. Медведи несколько раз пробовали пробить этот уровень и даже прижимали бумагу к этой поддержке. На прошлых торгах цена пробивает треугольную консолидацию и интенсивно растет внутри дня. К концу торгов появилось локальное сопротивление в районе 136 р. Если быки удержатся в диапазоне 134 – 135 р., то рост может продолжиться.

Примечание: под долгосрочной тенденцией мы понимаем тенденцию, существующую в течение года, среднесрочной – в течение квартала, краткосрочной – в течение последних 5 – 10 дней.

Торговые идеи

Идея для короткой позиции:



Бумага снижалась в течение первых двух декад января – локальные минимумы и максимумы последовательно понижались. Постепенно линия максимумов становилась более полой – торговля переходила в боковую фазу. С третьей декады более отчетливо стал проявляться уровень в районе 391 р. Теперь он работает сопротивлением. Двойное дно на нижней границе на 375 р. Отскок до уровня сопротивления. Коррекция в среду была остановлена около 380 р. Отсюда цена быстро отросла и опять уперлась в уровень. Только в этот раз сюда еще подошла наклонная линия сопротивления. Получился силовой узел, который могут более настойчиво оборонять. Небольшое подтверждение этому – откат к концу вчерашних торгов. Снизу подошла двухдневная растущая трендовая линия. И есть продолжение пограничной поддержки на 387 р. Если исходить из более важных силовых линий (сопротивлений), и начальному откату от них, то может быть прорыв вниз. Тогда еще больше проявится расширяющийся треугольник. Мы не рекомендуем открывать позицию с начала торгов.

Торговый план открытия **короткой позиции**:

1. Продажа в зоне 385,8 р.,
2. Тейк-профит: зона 360 р. и ниже. Для защиты прибыли целесообразно использование скользящих стопов,
3. Стоп-лосс: 395,9 р.
4. Сигнал действителен, пока цена находится ниже уровня 392 р.

Дайджест новостей

ЦБ РФ: операции Минфина с валютой не приведут к появлению спекулятивных настроений на рынке

Операции Минфина с валютой не должны оказать существенного влияния на конъюнктуру рынка, заявили ТАСС в пресс-службе ЦБ.

"Принимая во внимание оценки объемов дополнительных нефтегазовых доходов в 2017 году, предварительно озвученные Минфином, и предполагаемую равномерность совершения операций на валютном рынке, проведение Минфином операций на валютном рынке не должно оказать существенного влияния на его конъюнктуру", - заявил ЦБ.

По мнению регулятора, динамика курса зависит от множества факторов как внутреннего, так и внешнего характера, поэтому ЦБ не видит "предпосылок для формирования спекулятивных настроений рыночных игроков".

ЦБ РФ также отмечает, что операции Минфина с валютой не противоречат концепции плавающего курса рубля, поскольку практика проведения операций на валютном рынке в целях пополнения/расходования суверенных фондов не противоречит концепции режима плавающего валютного курса.

Комментарий эксперта: несмотря на повышение мировых цен на нефть и словесные интервенции мегарегулятора, рубль начал сдавать позиции по отношению к доллару и евро на новостях о том, что Минфин с февраля начнет с привлечением ЦБ РФ осуществлять операции по покупке и продаже валюты на внутреннем рынке. Фактором неопределенности для рынка остается ежедневный объем покупки валюты, которую с февраля начнет осуществлять Минфин РФ через Банк России.

Международные резервы РФ выросли

Международные резервы России на 20 января составили \$385,9 млрд, сообщил Банк России. По состоянию на 13 января международные резервы равнялись \$385,4 млрд. Таким образом, за неделю они увеличились на \$0,5 млрд.

Комментарий эксперта: международные резервы РФ за неделю выросли в основном из-за курсовой и рыночной переоценки портфеля составляющих их активов. ЦБ РФ не проводил интервенций на валютном рынке, но в перспективе ставит себе в качестве долгосрочного ориентира доведение их уровня до \$500 млрд.

"Детский мир" установил диапазон цены IPO в 85-105 рублей за акцию

"Детский мир" установил диапазон цены первичного размещения акций (IPO) между 85 руб. и 105 руб. за бумагу, сообщается в пресс-релизе компании.

Как ожидается, в ходе IPO будет продано до 247,9 млн акций, что в рамках ценового диапазона соответствует объему предложения в 21,1-26 млрд руб. и оценке стоимости компании от 62,8 млрд руб. до 77,6 млрд руб.

Комментарий эксперта: помимо АФК "Система", продающими акционерами выступают Российско-китайский инвестиционный фонд (РКИФ) через инвестиционные компании Floette Holdings Limited и Exarzo Holdings Limited, а также некоторые индивидуальные акционеры, в том числе представители менеджмента "Детского мира" и "Системы". Как ожидается, ни один из существующих акционеров не выйдет из капитала «Детского мира» полностью, видимо, рассчитывая на рост котировок акций "Детского мира" в будущем.

ВВП Британии вырос на 0.6% в IV квартале 2016 года

Британская экономика сохранила свою устойчивую динамику в последнем квартале 2016 г., опровергнув ожидания, что июньское голосование о выходе из ЕС окажет негативное воздействие на экономический рост.

В период с октября по декабрь ВВП Британии вырос на 0,6% согласно данным Национального статистического управления (ONS) страны. Темпы роста таким образом оказались выше среднего, чем наблюдалось в первые три месяца после референдума.

Экономисты прогнозировали незначительное замедление роста до 0,5%.

По сравнению с предыдущим годом экономика выросла на 2,2% - снова немного быстрее, чем ожидалось. Но глядя на 2016 г. в целом, рост несколько замедлился до 2,0% с 2,2% в 2015 г.

Статистик ONS Даррен Морган отметил, что сильный уровень потребительских расходов помог расширению доминирующего сектора услуг. В то же время, производителям удалось улучшить показатели по сравнению с III кварталом.

Британия была, пожалуй, одной из наиболее быстрорастущих крупных стран с развитой экономикой в прошлом году, и есть некоторые признаки того, что эта тенденция продолжится и в начале 2017 г., о чем могут свидетельствовать сильные данные Конфедерации британской промышленности (CBI) об уровне промзаказов.

В годовом исчислении экономический рост в Великобритании в 2016 г. превысил аналогичный показатель Германии, где экономика по итогам года выросла на 1,9%.

Но большинство экономистов прогнозируют, что британская экономика будет страдать в этом году на фоне падения курса фунта стерлингов, ведь итоги референдума привели к росту инфляции для населения и бизнеса.

Комментарий эксперта: без вмешательства политики экономика Соединенного Королевства выглядит неплохо. Однако выход из ЕС, на наш взгляд, быстро развяжет рецессию в Британии.

Напомним, что пока тема Brexit отошла на второй план ввиду того, что Верховный суд страны запретил правительству запускать процедуру Brexit без одобрения парламента.

Кувейт: баланс на рынке нефти восстановится в начале 2017 года

Баланс на рынке нефти восстановится в начале 2017 года, считает Кувейт. ОПЕК и другие производители нефти, скорее всего, в полной мере и дальше будут соблюдать условия сделки по сокращению производства, в результате чего мировые рынки нефти сбалансируются в начале этого года, сказал министр нефтяной промышленности Кувейта Эссам Аль-Марзук.

Некоторые страны до сих пор не достигли полного сокращения производственных уровней в прошлом месяце, которого требуют условия сделки, но они увеличат сокращения в течение ближайших месяцев.

13 членов ОПЕК и 11 производителей вне картеля договорились сократить производство более чем на 1.5 миллиона баррелей в день. Саудовская Аравия, Кувейт и Алжир говорят, что они превысили плановые показатели.

Участники коллективной сделки стремятся решить проблему глобального перенасыщения и укрепить цены на нефть, которые сократились примерно на половину от пиковых уровней 2014 года.

Семь участников сделки сформировали комитет по контролю за соблюдением условий сделки, возглавляемый господином Аль-Марзуком, и согласовали на этой неделе, как осуществлять контроль (читать подробнее). Он сообщил журналистам в Кувейте, что комитет будет следить главным образом за производством, но также рассмотрит данные экспорта.

«Производственные данные за январь будут опубликованы 17 февраля, поэтому мы будем смотреть на данные и решим, как каждый из производителей соблюдает условия сделки», сказал Аль-Марзук. «Мы не будем принимать какие-либо данные, мы будем требовать лишь 100%-ого соблюдения условий сделки от всех производителей».

Некоторые из крупнейших производителей намерены увеличить свои производственные мощности, что может позволить им увеличить объемы производства после того, как истечет срок действия сделки в конце июня. Кувейт планирует увеличить производственные мощности до 4 миллионов баррелей в день к 2020 году и удержать его на этом уровне до 2040 года, сказал Аль-Марзук.

Комментарий эксперта: отметим, что первое заседание комитета по контролю за соблюдением условий сделки, состоявшееся в минувшее воскресенье, показало, что взятые на себя странами-добытчиками обязательства на данный момент соблюдаются. Тем не менее, Brent по-прежнему не в силах преодолеть отметку \$56 за баррель, причем в ближайшее время каких-либо драйверов, способных помочь активу преодолеть эту отметку не предвидится.

Продажи новых домов в США в декабре сократились на 10.4%

Согласно отчёту Министерства торговли США, продажи новых односемейных домов в США в декабре сократились на 10.4% по сравнению с предыдущим месяцем и составили 536 тыс. домов в годовом исчислении.

В ноябре продажи новых домов составили 598 тыс. в годовом исчислении (пересмотрено с 592 тыс.).

Аналитики прогнозировали, что в декабре число проданных новых домов сократится до 585 тыс. в годовом исчислении.

По сравнению с декабрём 2015 года продажи новых домов уменьшились на 0.4%.

В целом, в прошлом месяце было продано 38 тыс. новых домов против 42 тыс. в ноябре и 46 тыс. в октябре. Наибольшим спросом покупателей пользовались дома стоимостью от 200 тыс. до 299.9 тыс. долл (продано 11 тыс. домов), от 300 тыс. до 399.9 тыс. долл (продано 9 тыс. домов), от 400 тыс. до 499.9 тыс. долл (продано 5 тыс. домов) и от 500 тыс. до 749.9 тыс. долл (продано 5 тыс. домов).

Медианная цена проданного дома (median price) составила 322.5 тыс. долл против 309.2 тыс. в ноябре и 301.8 тыс. в октябре.

Средневзвешенная цена проданного дома (average price) составила 384.0 тыс. долл против 365.2 тыс. в ноябре и 339.9 тыс. в октябре.

Запасы предназначенных для продажи домов на конец декабря составили 259 тыс. единиц против 249 тыс. в ноябре и 247 тыс. в октябре.

При текущем уровне цен и темпах продаж имеющиеся запасы новых односемейных домов могут быть реализованы за 5.8 месяца против 5.0 в ноябре и 5.2 в октябре.

Комментарий эксперта: конечно, продажи новых домов это очень волатильный показатель, тем не менее, возможно уже начинает сказываться увеличение стоимости заимствования после президентских выборов в ноябре. Так, средние 30-летние ипотечные ставки поднялись уже выше 4%.

США: индекс деловой активности для сферы услуг вырос больше прогнозов в январе

Предварительные данные, представленные Markit Economics, показали: активность в сфере услуг США заметно выросла в январе, превысив прогнозы, и достигнув максимума с ноября 2015 года.

Индекс менеджеров по снабжению (PMI) для сферы услуг в январе увеличился до 55,1 пункта по сравнению с 53,9 пункта в предыдущем месяце.

Экономисты ожидали, что показатель составит 54,4 пункта.

Стоит подчеркнуть, индекс остается выше 50 пунктов, что указывает на расширение активности в секторе, уже 11-й месяц подряд.

В отчете сообщалось, что сильный внутренний спрос и улучшение делового доверия привело к уверенному росту активности в секторе услуг в начале 2017 года.

Объемы новых заказов резко увеличились в январе, и даже ускорили темпы относительного предыдущего месяца. В целом, последний рост новых заказов был одним из самых сильных с конца 2015 года. Участники опроса прокомментировали такое улучшение успешным запуском продуктов, новыми маркетинговыми инициативами и в целом улучшением спроса со стороны клиентов.

Между тем, высокие темпы роста новых заказов способствовали усилению давления на рабочие мощности, но повышение объема невыполненных заказов осталось умеренным. Улучшение структуры спроса также вызвало создание новых рабочих мест, хотя и немного меньшими темпами, чем в декабре, когда был достигнут 15-месячный максимум.

Компании сферы услуг также отметили, что их ожидания касательно роста активности в следующие 12 месяцев были самым высокими с мая 2015 года.

Что касается инфляционной ситуации, закупочные цены сильно выросли, но немного меньше, чем в декабре. Отпускные цены также увеличились в январе, но лишь умеренными темпами.

Кроме того, отчет показал, что композитный индекс PMI, который оценивает изменение активности в секторе производства и в сфере услуг, вырос в январе до 55,4 пункта с 54,1 пункта. Данный индекс остается выше 50 пунктов 11-й месяц подряд. Кроме того, последнее значение показателя оказалось максимальным с ноября 2015 года.

Комментарий эксперта: во вторник промышленный индекс PMI вырос до такого же значения - 55.1 пункта. В совокупности два исследования указывают на более быстрый экономический рост США в 2017 году. Т.е. сильный старт 2017 года подтверждает намерения ФРС повысить ставку три раза в этом году.

Инфоповод: Европейский кризис

Евросоюз может развалиться в течение ближайших полутора лет

Профессор школы бизнеса Хенли Тед Маллок, которого, по данным информированных источников, президент США Дональд Трамп хочет назначить послом в Европейском союзе, заявил в интервью BBC, что ожидает развала еврозоны в течение ближайших полутора лет. Он также сказал, что Великобритания могла бы заключить с США "удовлетворительный для обеих сторон" торговый договор в течение трех месяцев.

"Я хотел бы напомнить, что большая часть сделок о слиянии или приобретении компаний заключается примерно за три месяца", - сказал Маллок. По мнению Маллока, так называемый "чистый" или "жесткий" выход Великобритании из Евросоюза, то есть отказ от сохранения доступа к единому рынку на прежних условиях был бы лучшим вариантом для страны. Как только Британия выйдет из общего рынка и таможенного союза, она сможет игнорировать "брюссельскую бюрократию" и заключить торговый договор сама, добавил он.

"Те из нас, кто работал на Уолл-Стрит или в лондонском Сити, знают, что если вы посадите в одну правильную комнату правильных людей, у которых достаточно хорошей информации и много энергии, - а у Трампа, несомненно, много энергии, - то можно добиться результатов", - добавил Маллок.

Команда экспертов АО ИФК «Солид»

Королюк Михаил	Начальник отдела управления инвестициями +7 (495) 228-70-10 доб.1346 koroilyuk@solidinvest.ru	Шагов Олег	Начальник аналитического отдела +7 (495) 228-70-10 доб.1305 shagov@solidinvest.ru
Гулиев Азрет	Финансовый аналитик +7 (495) 228-70-10 доб.1336 guliev@solidinvest.ru	Догодуй Олег	Аналитик по макроэкономике +7 (495) 228-70-10 доб.1596 dogoduy@solidinvest.ru
Гришин Алексей	Технический аналитик		

Обслуживание клиентов АО ИФК «Солид» +7 (495) 228-70-10

Ходов Никита	доб.1601	Кин Тимур	доб.1605
		Нурлубаева Ашухан	доб.1604
		Сараджев Эдгар	доб.1602

Доступ на мировые фондовые биржи и рынок Forex +7 (495) 228-70-10

Интересы клиентов АО ИФК «Солид» представляет Solid Financial Services Ltd. – дочерняя финансовая компания, лицензированный брокер Европейской юрисдикции

[Задайте вопрос](#) нашим экспертам, и мы постараемся осветить волнующие Вас темы в следующих выпусках «Вашего Референта»

АО ИФК «Солид» 123007, Москва, Хорошевское шоссе, д. 32А

Телефон: +7 (495) 228-70-10

Факс: +7 (495) 228-70-11

E-mail: solid@solid-ifc.ru

Лицензии на осуществление:

- брокерской деятельности – № 045-06790-100000, выдана ФКЦБ России 24 июня 2003 г. без ограничения срока действия;
- дилерской деятельности – № 045-06793-010000, выдана ФКЦБ России 24 июня 2003 г. без ограничения срока действия;
- деятельности по управлению ценными бумагами – № 045-06795-001000, выдана ФКЦБ России 24 июня 2003 г. без ограничения срока действия;
- депозитарной деятельности – № 045-06807-000100, выдана ФКЦБ России 27 июня 2003 г. без ограничения срока действия.

При подготовке данного обзора использована информация из следующих источников: Bloomberg, Cbonds, Financial Times, Reuters, Wall Street Journal, Ведомости, РИА Новости, Интерфакс, Коммерсант, РБК, Росстат, Прайм-Тасс и других.

Настоящий документ не может рассматриваться в качестве публичной оферты. Информация и мнения, представленные в данном отчете, подготовлены компанией АО ИФК «Солид». АО ИФК «Солид», ее руководство и сотрудники не могут гарантировать абсолютную точность, полноту и достоверность представленной в настоящем документе информации и не несут ответственности за возможные потери клиента в связи с ее использованием. АО ИФК «Солид», ее руководство и сотрудники не несут ответственность за инвестиционное решение клиента, основанные на информации, содержащейся в настоящем документе. АО ИФК «Солид», ее руководство и сотрудники, также не несут ответственность за прямые или косвенные потери или ущерб, возникший в результате использования клиентом информации или какой-либо ее части при совершении операций с ценными бумагами. Рекомендации и мнения, высказанные в данном отчете, являются исключительно мнением АО ИФК «Солид», и не являются предложением о покупке или продаже ценных бумаг. Без разрешения АО ИФК «Солид» данный отчет запрещается воспроизводить, адаптировать, передавать по различным каналам, транслировать в эфир, доводить до общего сведения, публично показывать, преобразовывать в электронную форму, переводить на другие языки, рекламировать, включать в базы данных.

© 2017 АО ИФК «Солид». Все права защищены