



Акции		Валюты		Металлы / Сырье				
S&P 500	2373.5	-0.20%	USD/RUB*	57.404	0.02%	Нефть Brent*	51.9	0.45%
euro Stoxx 600	377.7	-0.17%	EUR/RUB*	61.729	0.26%	Нефть WTI*	48.4	0.29%
ММВБ	2042.7	0.28%	ЦБ: «корзина»*	59.350	0.13%	Золото*	1228.3	-0.46%
MSCI Rus	579.0	1.43%	EUR/USD*	1.076	0.25%	Никель	10060.0	-1.37%
MSCI EM	972.4	0.70%	USD/JPY*	112.730	0.15%	Медь	5891.0	0.03%

*Данные на 8:00 мск

Доступ на российские биржи через АО ИФК «Солид»: +7 495 228 70 10

Доступ на мировые фондовые биржи и рынок Forex через Solid Financial Services: + 7 495 228 70 10 (1590) x

Данные последних торгов:

США ↓ Европа ↓ EM ↑ Россия ↑ Brent ↑

Внешний фон перед открытием рынка в России носит умеренно позитивный характер

Результирующее влияние ключевых внешних факторов, оказывающих существенное воздействие на поведение российского финансового рынка, сегодня в начале дня, по нашим оценкам, складывается умеренно позитивным. Котировки майских фьючерсов на нефть марки Brent прибавляют на фоне высказанных представителями стран ОПЕК+ намерений продлить действующее соглашение, направленное на балансировку нефтяного рынка. Фьючерсы на ведущие фондовые индексы США сегодня утром прибавляют. Основные азиатские фондовые индикаторы не показывают единой динамики. Премаркет европейской сессии сигнализирует о незначительном изменении ведущих европейских фондовых индексов в начале торгового дня. Открытие российского рынка акций сегодня ожидаем увидеть в районе 2045 пунктов по индексу ММВБ, предполагая, что этот фондовый индикатор в контексте улучшающегося внешнего фона может предпринять попытку преодолеть зону сопротивления росту, сложившуюся чуть выше отметки в 2050 пунктов.

Обзор внешних факторов, динамики фондовых рынков развитых и развивающихся (emerging markets, EM) стран, оценка вероятной динамики торгов на открытии фондового рынка РФ

стр. 1-2

Великобритания: Инфляция
США: Сальдо платежного баланса

Драйверы рынка

стр. 3

Индекс ММВБ: краткосрочный рост в рамках среднесрочного бокового движения

Анализируем технично:
Индекс ММВБ

стр. 4

Короткая позиция: Аэрофлот. Продажа в зоне 156,9 р., тейк-профит: зона 150 р., стоп-лосс: 162,6 р.

Торговые идеи:
Аэрофлот

стр. 5

Рубль переукреплен относительно фундаментальных значений

Дайджест новостей

стр. 6

Минфин РФ повысил прогноз по росту ВВП РФ

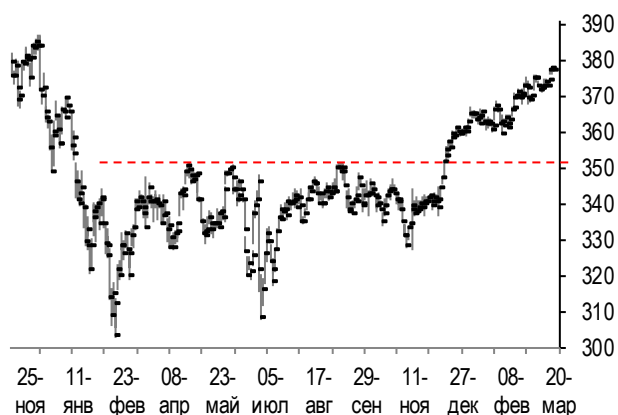
Британия запустит Brexit 29 марта

Инфоповод

стр. 9

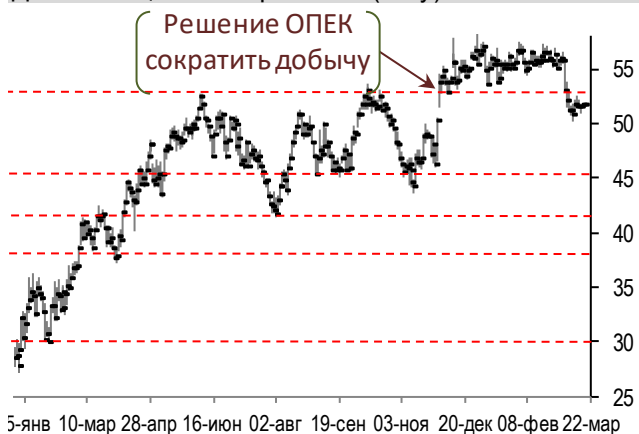
Конъюнктура рынков

Динамика фондового индекса euro STOXX 600 (daily)



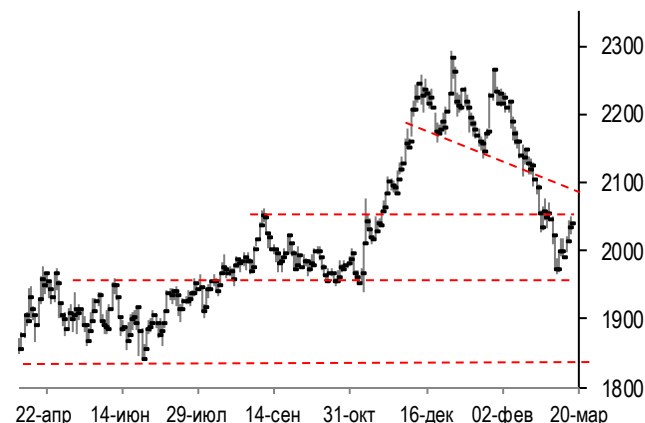
Source: Bloomberg, Solid Research

Динамика цен на нефть Brent (daily)



Source: Bloomberg, Solid Research

Динамика фондового индекса ММВБ (daily)



Source: Bloomberg, Solid Research

Ведущие европейские фондовые индексы в понедельник изменились разнонаправленно. Британский фондовый индекс FTSE 100 по итогам дня прибавил 0.12% при оборотах торгов почти на 40% ниже среднемесячных. При этом наибольшее положительное влияние на поведение этого индикатора оказало повышение котировок акций компаний Reckitt Benckiser (+1.2%) и Unilever (+0.7%), специализирующихся на производстве бытовых товаров. Сдержало рост индекса FTSE 100 снижение в цене акций фармацевтической компании Shire (-1.1%), банка Barclays (-0.9%) и нефтегазовых гигантов Royal Dutch Shell (-0.6%) и BP (-0.4%). Великобритания определилась с датой запуска процедуры выхода из Евросоюза, британский премьер-министр Тереза Мэй может дать старт Brexit 29 марта. В свою очередь, французский фондовый индекс CAC в понедельник снизился на 0.34% при оборотах торгов на 35% ниже среднемесячных, а понижением из числа бумаг, входящих в его состав, выделились акции банков Societe Generale (-0.8%), BNP Paribas (-1%) и нефтегазовой компании Total (-2.8%). Немецкий индикатор DAX (-0.35%) понес потери на фоне снижения котировок акций банков Deutsche Bank (-3.7%) и Commerzbank (-2.3%), внесших существенный вклад в его снижение.

Фондовый рынок США в понедельник не показал единой динамики. Индекс американских "голубых фишек" Dow Jones понизился в итоге дня на 0.04%, а наибольшее отрицательное влияние на его поведение оказало снижение котировок акций банка Goldman Sachs (-0.8%). Индекс high-tech биржи NASDAQ символически вырос на 0.01% на фоне повышения в цене акций Nvidia (+3.2%), Illumina (+1.9%), Micron (+1.6%) и Apple (+1.1%). Индекс "широкого рынка" США S&P500 (-0.2%) понес небольшие потери при оборотах торгов на 20% ниже среднемесячных, а понижением в его отраслевом спектре вновь, как и торговым днем ранее выделился индекс финансового сектора (-0.9%).

Котировки майских фьючерсов на нефть Brent в понедельник снизились на 0.3% при оборотах торгов на 13% ниже среднемесячных на фоне вышедших данных статистики, указавших на продолжающийся рост буровой активности в США.

Рынок акций РФ в понедельник вырос. Индекс ММВБ прибавил 0.28% при оборотах торгов на 14% ниже среднемесячных, а наибольшее позитивное влияние на его динамику оказало повышение в цене обыкновенных акций Сбербанка (+1.6%) и «префов» Транснефти (+2.5%). Подсчитываемый в долларах индекс РТС (+0.86%) прибавил больше из-за укрепления рубля к доллару США.

Календарь событий

Дата	Время мск	Регион	Событие	Период	Прогноз	Пред. значение
21.03	12:30		Инфляция (% г/г)	февраль	2.1	1.8
	15:30		Сальдо платежного баланса (\$ млрд)	4Q 16	-129.0	-113.0
22.03	12:30		Сальдо платежного баланса ЕЦБ (€ млрд)	январь		31.0
	16:00		Инфляция за неделю (% н/н)	неделя		0.1
	16:00		Индекс рынка жилья FHFA House Price Index (% м/м)	январь	0.4	0.4
	17:00		Продажи на вторичном рынке жилья (% м/м)	февраль	-2.4	3.3
	17:30		Изменение запасов нефти (млн.барр)	неделя	2.579	-0.237

Сигналы технического анализа

Бумага	Направление	Фигура	Тайм - фрейм	Отмена сигнала	Открытие позиции	Тейк-профит	Стоп-лосс	Эффективность сигнала*	Уровень трейлинг-стопа	Статус сигнала
FEES	Покупка	Шип	60 мин.	<0.17	0.179	0.207	0.169	1.98	0.184	открыт
MGNT	Покупка	Флаг	60 мин.	<9100	9310	9900	8980	1.43	9625	открыт
IRAO	Покупка	Вымпел	60 мин.	<3.85	3.96	4.2	3.83	1.79	3.96	открыт
TRNFP	Покупка	Пробой сопр-я	60 мин.	<181000	184700	194000	179300	1.67	184700	открыт
AFLT	Продажа	Гип	60 мин.	>161	156.9	150	162.6	1.27		

Анализируем технично: Индекс ММВБ

Долгосрочно: рост



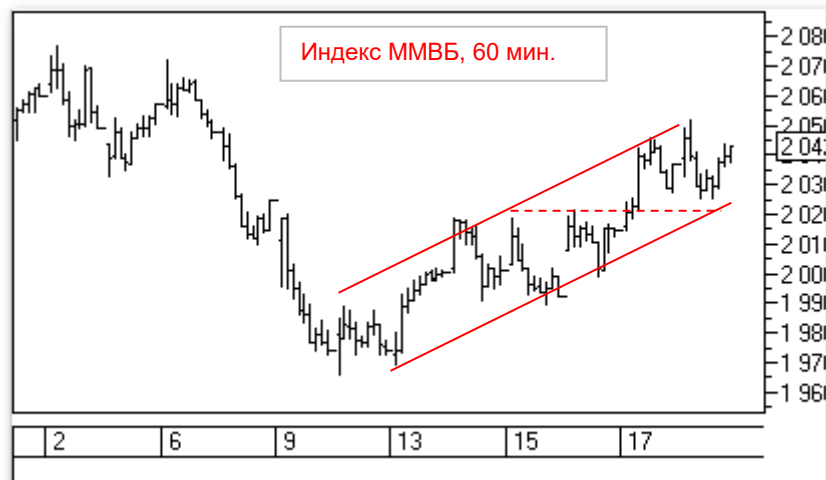
К концу 2014 г. обозначился растущий канал. Ралли с начала 2015 г. пробивает канал вверх. Рост дошел до 6-летнего максимума. На коррекции появилась поддержка на 1600 п. Осенью 2015 г. быки развили рост и подошли к 1850 п. Коррекцию с резким пробоем 1700 п. удержали в канале. От этого уровня рост в канале возобновился. Осенью 2016 г. индекс пробивает 2000 п. и позже выходит из канала вверх. Шип у 2300 п. сделал небольшую коррекцию. Вторая попытка пробоя уже не дошла до 2300 п. Коррекция пробивает канал вниз. Пока индекс удержали на 1950 п., и есть шансы зайти обратно в канал.

Среднесрочно: боковое движение



Осенью прошлого года сформировался падающий канал. Импульсный отскок в ноябре вывел индекс из этого канала. После пробоя 2050 п. развился безоткатный рост до 2250 р. В этом году обновили локальный максимум. Коррекция дошла до 2150 п. с резким отскоком от этого уровня. Локальный минимум получился ниже предыдущего – появились очертания понижающегося канала. Но в феврале быки не смогли удержать индекс в канале. Волна продаж прошла через канал и почти дошла до 1950 п. Текущий отскок выходит из падающего тренда, но нужно проходить 2050 п., чтобы привлечь покупателей.

Краткосрочно: рост



Февральское снижение продолжилось в марте после консолидации вокруг 2050 п. Мартовская волна дошла до 1970 п. От этого уровня смоли оттолкнуться и развить рост в канале. Сейчас индекс находится между двумя важными уровнями. Если пробьют 2020 п. вниз, то рост в канале закончится, и могут опять появиться продажи. При выходе выше 2050 п. может активироваться новая волна покупок с ростом в зону 2080 – 2100 п.

Примечание: под долгосрочной тенденцией мы понимаем тенденцию, существующую в течение года, среднесрочной – в течение квартала, краткосрочной – в течение последних 5 – 10 дней.

Торговые идеи

Идея для короткой позиции:



Сильное падение в первой половине марта от исторического максимума в районе 182 р. Первый отскок попробовали сделать от уровня 160 р. Но он получился очень слабый, и цена не вышла выше 163 р. Примерно в этой зоне проходит силовой уровень, который можно наблюдать с декабря прошлого года. Вторая падающая волна нашла поддержку на 150 р. Отсюда бумага сделала отскок, который не смог пройти 162 р. Растущее движение опирается на линию тренда. Вторая попытка прорыва сопротивления на вчерашних торгах не увенчалась успехом. Во второй половине дня цена снизилась к трендовой линии, а под закрытие показался небольшой отскок. В итоге – очертания фигуры «голова и плечи». В рамках краткосрочного роста она смотрится вполне логично, учитывая ее расположение под сильным уровнем сопротивления. Если будет успешный прорыв линии основания в районе 158 р., то могут появиться продажи. Не рекомендуется открывать позицию с начала торгов.

План открытия **короткой позиции**:

1. Продажа в зоне 156,9 р.,
2. Тейк-профит: зона 150 р. и ниже. Для защиты прибыли целесообразно использование скользящих стопов,
3. Стоп-лосс: 162,6 р.
4. Сигнал действителен, пока цена находится ниже уровня 161 р.

Дайджест новостей

Рубль переукреплен относительно фундаментальных значений

Рубль переукреплен на 10-12% от фундаментальных значений, что выгодно для покупки Минфином валюты у ЦБ для исполнения валютных обязательств бюджета, считает министр финансов Антон Силуанов.

"Считаю, что он переукреплен от фундаментальных значений где-то на 10-12%. И вы знаете прекрасно, что мы в рамках своих текущих казначейских обязательств покупаем и купили уже около \$500 млн для текущих нужд, понимая, что сейчас такая операция выгодна для исполнения наших обязательств. Мы уже купили \$500 млн и сейчас видим, что курс опять укрепился, а поскольку понимаем, что от фундаментальных значений курс отклонился на 10-12%, то сейчас имеет смысл закупить валюту, чтобы обеспечить свои текущие обязательства", - сказал Силуанов.

По словам министра, у бюджета есть еще потребность в валюте для выполнения обязательств по внешним валютным обязательствам. "У нас есть еще возможность купить не меньше \$1 млрд. Не факт, что мы ею воспользуемся. Это сверх тех средств, которые идут на пополнение Резервного фонда", - пояснил министр.

Комментарий эксперта: покупки Минфином РФ валюты продолжают сдерживать укрепление рубля, текущие котировки которого по отношению к доллару, по нашим оценкам, сейчас примерно на 3% отклонились от «справедливого» значения нашей эконометрической модели, главным фактором в которой выступает динамика мировых цен на нефть.

Минфин РФ повысил прогноз по росту ВВП РФ в 2017 г. с 0,6% до 1,5-2%

Минфин повысил прогноз темпов экономического роста России в 2017 году с 0,6% до 1,5-2%. Об этом сообщил в кулуарах G20 министр финансов РФ Антон Силуанов.

"В целом мы согласны с тем, что экономика будет расти более высокими темпами, чем изначально мы закладывали в прогнозы. Изначально у нас было 0,6% на текущий год. Наши оценки близки к тем позициям, которые высказывались министром экономики (главой Минэкономразвития Максимом Орешкиным - прим. ред.) - от 1,5% до 2%", - сказал глава Минфина.

Как сообщил ранее Орешкин, прирост ВВП России в 2017 году может составить 2%. Он констатировал окончание адаптационной фазы развития экономики и переход к фазе нового цикла экономического роста.

Комментарий эксперта: факторами роста российской экономики выступают более высокие, чем в прошлом году цены на нефть, улучшение инвестиционного климата, а также отмечающийся рост деловой активности в российском секторе услуг.

РЖД прогнозируют рост погрузки по итогам 2017 года

ОАО "Российские железные дороги" (РЖД) ожидает роста погрузки на сети в 2017 году по сравнению с предыдущим годом, заявил первый вице-президент компании Анатолий Краснощёк. По его словам, с учетом темпов погрузки в январе и феврале объем среднесуточной погрузки в 1-м квартале ожидается с ростом на 3,7% к уровню 2016 года.

Комментарий эксперта: существенное влияние на показатель погрузки РЖД, который является одним из опережающих индикаторов российской экономики, оказывает ситуация на мировых товарно-сырьевых рынках. Значительный рост погрузки с начала года был обусловлен увеличением перевозок РЖД каменного угля на экспорт, а также увеличением перевозок строительных грузов, что связано с реализацией дорожных программ республиканского и федерального значения.

Цены производителей в Германии незначительно повысились за месяц

Цены производителей в Германии в феврале 2017 года выросли на 0,2% в сравнении с предыдущим месяцем. Такие данные в понедельник обнародовало Федеральное статистическое агентство ФРГ (Destatis).

В годовом выражении цены производителей в Германии подскочили за отчетный период на 3,1%.

На прошлой неделе стало известно, что потребительские цены в Германии, рассчитанные по национальным стандартам, повысились в феврале 2017 года на 2,2% в годовом исчислении после роста на 1,9% в январе. Относительно предыдущего месяца потребительские цены в ФРГ выросли на 0,6%.

Напомним также, что экономика Германии по итогам 2016 года прибавила, по предварительным данным, 1,9% с поправкой на инфляцию после роста на 1,7% в 2015 году и 1,6% по итогам 2014 года. Таким образом, темпы экономического роста в стране ускорились до максимума за последние 5 лет.

Комментарий эксперта: в годовом выражении цены производителей в Германии достигли пятилетнего максимума в феврале и будут в дальнейшем толкать вверх и потребительские цены. Таким образом, инфляция в Германии растет куда быстрее, чем ожидалось. Первым шагом ужесточения монетарной политики может стать повышение депозитной ставки ЕЦБ.

Индекс национальной активности ФРБ Чикаго: 0.34 при прогнозе в 0.03

Показатель «индекс национальной активности ФРБ Чикаго» за прошлый месяц вырос более, чем ожидалось. Об этом свидетельствуют официальные данные, вышедшие в понедельник.

Согласно отчету, подготовленному Федеральным резервным банком Чикаго, данный показатель (с учетом сезонных колебаний) составил 0,34 по сравнению с -0,02 в предыдущем месяце. Эти данные были пересмотрены в сторону повышения с -0,05.

Комментарий эксперта: отметим, что рост индекса был вызван в основном за счет резкого улучшения показателей, связанных с занятостью. Тем не менее, до уровня 0.7 пункта еще далеко, а именно любое усиление индекса выше этого значения свидетельствует о том, что то начался период устойчиво растущей инфляции.

Эванс из ФРС прогнозирует еще 2 повышения ставки в этом году

В этом году Федеральная резервная система намерена повысить процентные ставки еще два раза после ужесточения монетарной политики на прошлой неделе.

Кроме того, американский Центробанк может быть более или менее агрессивным в зависимости от налогово-бюджетной политики и других последствий для экономики, заявил в понедельник член Комитета по операциям на открытом рынке Чарльз Эванс.

«Три повышения вполне возможны, – заявил президент Федерального резервного банка Чикаго на Fox Business Network TV. – По мере роста уверенности в экономических перспективах, я мог бы поддержать и три повышения ставки в этом году. Если инфляция начнет расти устойчивыми темпами, это, безусловно, укрепит ожидания. Возможно, нас ждет три, или два, или четыре повышения, если перспективы значительно улучшатся».

Отвечая на вопрос об обещании президента США Дональда Трампа ускорить темпы роста экономики до 4%, Эванс сказал: «Четыре процента – это действительно много».

Комментарий эксперта: наверняка риторика членов ФРС, вдохновленных повышением ставки, станет теперь еще более воинственной. Эванс, например, заявил, что регулятор может изменить политику даже на заседании, после которого не будет пресс-конференции председателя. Тем не менее, похоже, что дальнейшие перспективы монетарной политики в США все больше зависят от администрации Трампа и Конгресса США.

Инфоповод: Европейский кризис

Британия запустит Brexit 29 марта

Премьер-министр Великобритании Тереза Мэй направит официальное письмо к Европейскому союзу 29 марта, объявив, что страна намерена покинуть блок, сообщает Reuters со ссылкой на источники в ЕС.

Письмо инициирует процесс выхода Великобритании из ЕС, оно позволит в ближайшие недели начать переговоры между Лондоном и Брюсселем.

Премьер-министр Великобритании Тереза Мэй посетит Уэльс в рамках части плана по взаимодействию со всеми народами Соединенного Королевства, прежде чем будет официально запущен процедура выхода страны из состава ЕС.

"С моего первого дня, я очень ясно выразила свою решительность укреплять и поддерживать драгоценный союз. Я также дала четко понять, что когда мы будем выходить из Европейского Союза, я буду работать, чтобы обеспечить соглашение, которое будет работать для всей Великобритании", - сказала Мэй в своем заявлении перед своим визитом.

По данным офиса британского премьера, кроме Уэльса Мэй также посетит Шотландию и Северную Ирландию, чтобы услышать мнения людей.

Команда экспертов АО ИФК «Солид»

Королюк Михаил	Начальник отдела управления инвестициями +7 (495) 228-70-10 доб.1346 koroilyuk@solidinvest.ru	Шагов Олег	Начальник аналитического отдела +7 (495) 228-70-10 доб.1305 shagov@solidinvest.ru
Гулиев Азрет	Финансовый аналитик +7 (495) 228-70-10 доб.1336 guliev@solidinvest.ru	Догодуй Олег	Аналитик по макроэкономике +7 (495) 228-70-10 доб.1596 dogoduy@solidinvest.ru
Гришин Алексей	Технический аналитик		

Обслуживание клиентов АО ИФК «Солид» +7 (495) 228-70-10

Ходов Никита	доб.1601	Кин Тимур	доб.1605
		Нурлубаева Ашухан	доб.1604
		Сараджев Эдгар	доб.1602

Доступ на мировые фондовые биржи и рынок Forex +7 (495) 228-70-10

Интересы клиентов АО ИФК «Солид» представляет Solid Financial Services Ltd. – дочерняя финансовая компания, лицензированный брокер Европейской юрисдикции

[Задайте вопрос](#) нашим экспертам, и мы постараемся осветить волнующие Вас темы в следующих выпусках «Вашего Референта»

АО ИФК «Солид» 123007, Москва, Хорошевское шоссе, д. 32А

Телефон: +7 (495) 228-70-10

Факс: +7 (495) 228-70-11

E-mail: solid@solid-ifc.ru

Лицензии на осуществление:

- брокерской деятельности – № 045-06790-100000, выдана ФКЦБ России 24 июня 2003 г. без ограничения срока действия;
- дилерской деятельности – № 045-06793-010000, выдана ФКЦБ России 24 июня 2003 г. без ограничения срока действия;
- деятельности по управлению ценными бумагами – № 045-06795-001000, выдана ФКЦБ России 24 июня 2003 г. без ограничения срока действия;
- депозитарной деятельности – № 045-06807-000100, выдана ФКЦБ России 27 июня 2003 г. без ограничения срока действия.

При подготовке данного обзора использована информация из следующих источников: Bloomberg, Cbonds, Financial Times, Reuters, Wall Street Journal, Ведомости, РИА Новости, Интерфакс, Коммерсант, РБК, Росстат, Прайм-Тасс и других.

Настоящий документ не может рассматриваться в качестве публичной оферты. Информация и мнения, представленные в данном отчете, подготовлены компанией АО ИФК «Солид». АО ИФК «Солид», ее руководство и сотрудники не могут гарантировать абсолютную точность, полноту и достоверность представленной в настоящем документе информации и не несут ответственности за возможные потери клиента в связи с ее использованием. АО ИФК «Солид», ее руководство и сотрудники не несут ответственность за инвестиционное решение клиента, основанные на информации, содержащейся в настоящем документе. АО ИФК «Солид», ее руководство и сотрудники, также не несут ответственность за прямые или косвенные потери или ущерб, возникший в результате использования клиентом информации или какой-либо ее части при совершении операций с ценными бумагами. Рекомендации и мнения, высказанные в данном отчете, являются исключительно мнением АО ИФК «Солид», и не являются предложением о покупке или продаже ценных бумаг. Без разрешения АО ИФК «Солид» данный отчет запрещается воспроизводить, адаптировать, передавать по различным каналам, транслировать в эфир, доводить до общего сведения, публично показывать, преобразовывать в электронную форму, переводить на другие языки, рекламировать, включать в базы данных.

© 2017 АО ИФК «Солид». Все права защищены