



Акции		Валюты		Металлы / Сырье				
S&P 500	2432,5	-0,22%	USD/RUB*	57,888	0,82%	Нефть Brent*	47,0	0,15%
euro Stoxx 600	386,1	-0,39%	EUR/RUB*	64,463	-0,02%	Нефть WTI*	44,5	0,07%
ММББ	1817,8	-1,12%	ЦБ: «корзина»*	60,847	0,44%	Золото*	1252,8	-0,10%
MSCI Rus	504,6	-2,32%	EUR/USD*	1,114	-0,01%	Никель	8830,0	0,17%
MSCI EM	1003,6	-0,99%	USD/JPY*	111,230	0,27%	Медь	5637,0	-0,84%

*Данные на 8:00 мск

Доступ на российские биржи через АО ИФК «Солид»: +7 495 228 70 10

Доступ на мировые фондовые биржи и рынок Forex через Solid Financial Services: + 7 495 228 70 10 (1590)

Данные последних торгов:

США ↓ Европа ↓ EM ↓ Россия ↓ Brent ↑

Внешний фон перед открытием рынка в России носит умеренно позитивный характер

Результатирующее влияние ключевых внешних факторов, оказывающих существенное воздействие на поведение российского финансового рынка, сегодня в начале дня, по нашим оценкам, складывается умеренно позитивным. Котировки августовских фьючерсов на нефть марки Brent прибавляют, пытаясь подняться выше отметки в \$47 за баррель в преддверии публикации данных по буровой активности в США. Фьючерсы на ведущие фондовые индексы США сегодня утром «плюсуют». Основные азиатские фондовые индикаторы большей частью демонстрируют восходящую динамику. Премаркет европейской сессии сигнализирует о повышении ведущих европейских фондовых индексов в начале торгового дня. Открытие российского рынка акций сегодня ожидаем в районе 1820 пунктов по индексу ММББ, предполагая, что в условиях улучшающегося внешнего фона этот фондовый индикатор предпримет попытку отыграть часть понесенных им с начала недели потерь.

Обзор внешних факторов, динамики фондовых рынков развитых и развивающихся (emerging markets, EM) стран, оценка вероятной динамики торгов на открытии фондового рынка РФ

стр. 1-2

РФ: Решение по ключевой ставке Банка России
США: Мичиганский индекс потребительских настроений

Драйверы рынка

стр. 3

Система: краткосрочное снижение в рамках среднесрочного снижения

Анализируем технично: Система

стр. 4

Длинная позиция: Сбербанк. Покупка в зоне 140,5 р., тейк-профит: зона 154 р., стоп-лосс: 135,4 р.

Торговые идеи: Сбербанк

стр. 5

Недельный рост цен в РФ стабилен
Международные резервы РФ выросли

Дайджест новостей

стр. 6

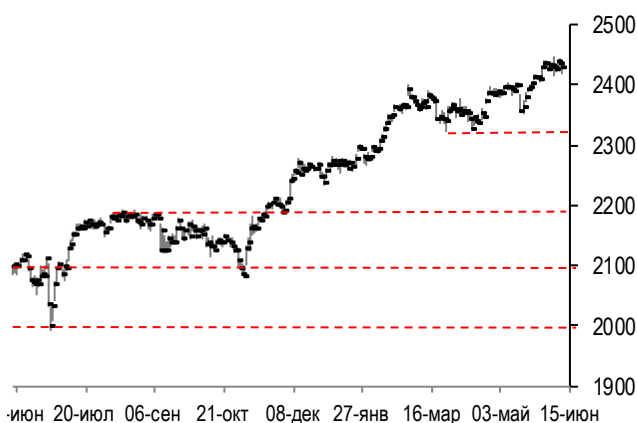
В Каталонии установили табло с обратным отсчетом до референдума о независимости

Инфоповод

стр. 8

Конъюнктура рынков

Динамика фондового индекса S&P500 (daily)



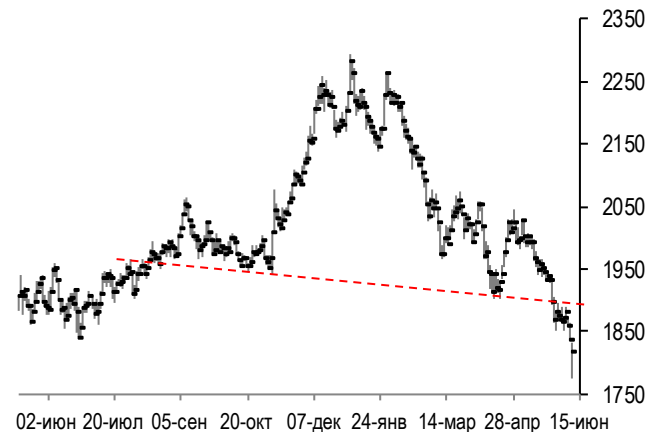
Source: Bloomberg, Solid Research

Динамика цен на нефть Brent (daily)



Source: Bloomberg, Solid Research

Динамика фондового индекса ММВБ (daily)



Source: Bloomberg, Solid Research


Ведущие европейские фондовые индексы в четверг снизились. Британский фондовый индекс FTSE 100 по итогам дня потерял 0.74% при оборотах торгов примерно на 15% выше среднемесячных. При этом наибольшее отрицательное влияние на поведение индекса FTSE 100 вновь оказало снижение котировок акций горнодобывающих компаний Rio Tinto (-2.2%), BHP Billiton (-1.6%), Anglo American (-6%), сырьевого трейдера Glencore (-1.3%) и нефтегазового гиганта Royal Dutch Shell (-0.9%). Сдержал падение индекса FTSE 100 рост котировок акций банка HSBC (+0.9%). По итогам прошедшего заседания Банк Англии оставил свою базовую ставку неизменной, заявив, что её повышение в дальнейшем будет умеренным и постепенным. Вероятность повышения Банком Англии ставки до конца, по нашим оценкам, составляет 0.25. В свою очередь, французский фондовый индекс CAC в четверг потерял 0.5% при оборотах торгов на 40% выше среднемесячных, а падением из числа бумаг, входящих в его состав, выделились акции авиастроительной корпорации Airbus (-2.5%) и сталепроизводителя ArcelorMittal (-2.9%). Немецкий индикатор DAX (-0.89%) снизился на фоне падения котировок акций SAP (-1.1%), BASF (-1.5%) и Deutsche Telekom (-2.4%), внесших существенный вклад в его просадку.

Фондовый рынок США в четверг понес умеренные потери. Индекс американских "голубых фишек" Dow Jones чуть отступил от своего исторического максимума, потеряв в итоге дня 0.07%, а наибольшее отрицательное влияние на его поведение оказало снижение котировок акций банка Goldman Sachs (-1.5%), компании NIKE (-3.2%) и UnitedHealth Group (-1.1%). Индекс high-tech биржи NASDAQ упал на 0.47% на фоне снижения в цене акций Micron (-1.6%), Applied Materials (-1.9%), Symantec (-2.3%), Dollar Tree (-3.4%) и Mattel (-6.7%). Индекс "широкого рынка" США S&P500 (-0.22%) просел при оборотах чуть выше среднемесячных, а падением в его отраслевом спектре выделился индекс сектора «Материалы» (-0.9%).

Котировки августовских фьючерсов на нефть Brent в четверг снизились на 0.2% на фоне прогнозов дальнейшего роста добычи нефти в США.

Рынок акций РФ в четверг снизился. Индекс ММВБ опустился на 1.12% и достиг годового минимума при максимальных за последние два года оборотах торгов. Подсчитываемый в долларах индекс РТС (-2.15%) просел сильнее из-за ослабления позиций рубля к доллару США.

Календарь событий

Дата	Время мск	Регион	Событие	Период	Прогноз	Пред. значение
16.06	12:00		Инфляция (% г/г)	май	1.4	1.9
	13:30		Решение по ключевой ставке Банка России (%)		9.0	9.25
	15:30		Строительство новых домов (% м/м)	май	4.1	-2.6
	15:30		Разрешения на строительство (% м/м)	май	1.7	-2.5
	17:00		Мичиганский индекс потребительских настроений (пункты)	июнь	97.0	97.1

Сигналы технического анализа

Бумага	Направление	Фигура	Тайм-фрейм	Отмена сигнала	Открытие позиции	Тейк-профит	Стоп-лосс	Эффективность сигнала*	Уровень трейлинг-стопа	Статус сигнала
TRNFP	Покупка	Поддержка	дневной	<156000	161200	190000	154200	3.94		открыт
TATN	Покупка	Прямоуг-к	60 мин.	<358	363.3	380	352.08	1.44		открыт
VTBR	Покупка	Канал	60 мин.	<0.0635	0.0644	0.0675	0.0628	1.89		
SBER	Покупка	Поддержка	60 мин.	<138	140.5	154	135.4	2.55		

* отношение потенциальной прибыли к потенциальному убытку

Анализируем технично: Система

Долгосрочно: боковое движение



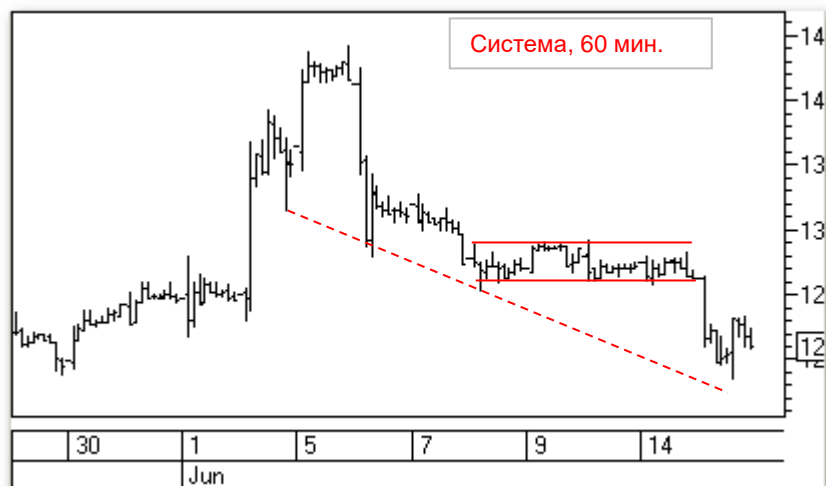
Бумага росла в канале в течение 2015 – 2016 гг. Очередную коррекцию в начале этого года удержали в канале. Но резкое снижение в начале мая перечеркнуло все планы быков. Пока наметилась консолидация в диапазоне 12 – 14 р. Поскольку форма консолидации еще не определилась, то возможны корректировки границ консолидации.

Среднесрочно: снижение



Текущий год начался снижением. Постепенно оформились очертания понижающегося канала. Двойное касание 21 р. в феврале и марте обозначило поддержку на этом уровне. В апреле еще раз протестировали эту поддержку. Резкое снижение в начале мая полностью изменило техническую картину. От локального дна в районе 11 р. наметился отскок, но его быстро погасили. Если в ближайшее время быки сумеют выбраться выше 13 р., то картина понемногу перерисовывается в пользу покупателей – может реализоваться потенциальный «бриллиант».

Краткосрочно: снижение



Импульсный рост в две волны в первой декаде июня. Такое же импульсное снижение с переходом в узкую консолидацию в диапазоне 12,6 – 12,8 р. На прошлых торгах ее раскрыли вниз, но в середине дня обозначились покупки. Возможно, будет возврат к 12,5 р. Но быкам надо выходить выше 13 р.

Примечание: под долгосрочной тенденцией мы понимаем тенденцию, существующую в течение года, среднесрочной – в течение квартала, краткосрочной – в течение последних 5 – 10 дней.

Торговые идеи

Идея для длинной позиции:



Бумага обновила исторический максимум в районе 185 р. в декабре прошлого года. После этого цена стала снижаться. К марту по локальным минимумам уже можно было провести силовую линию поддержки. Апрельское снижение доходит до проекции этой линии, и бумага сразу отскакивает. Снижение со второй половины мая продолжилось в июне. Ускорение падения в течение последних трех дней, и на вчерашних торгах цена приходит к продолжению наклонной поддержки. На пятиминутном графике видна горизонтальная поддержка на уровне 136,5 р. К концу торгов бумага стала отрастать и подошла к 140 р., где консолидировалась в течение последнего часа. Уровень 140 р. был хорошо отмечен во второй половине прошлого года. Тогда, после его прорыва вверх, бумага показала хороший рост до 155 р. Сейчас есть начало отскока от наклонной поддержки и локальное сопротивление у 140 р. Если его пройдут, то рост может развиваться дальше. Мы не рекомендуем открывать позиции в начале торгов.

Торговый план открытия **длинной позиции**:

1. Покупка в зоне 140,5 р.,
2. Тейк-профит: зона 154 р. и выше. Для защиты прибыли целесообразно использование скользящих стопов,
3. Стоп-лосс: 135,4 р.
4. Сигнал действителен, пока цена находится ниже уровня 138 р.

Дайджест новостей

Экономика "Прямой линии": рост ВВП и доходов граждан

В ходе 15-й "Прямой линии" с гражданами президент РФ затронул экономические вопросы. "Объективные данные говорят о том, что рецессия в российской экономике преодолена и мы перешли к периоду роста", - отметил Владимир Путин.

Президент озвучил последние данные по основным макроэкономическим показателям. "Три квартала подряд наблюдается рост ВВП. "Скромный, но из квартала в квартал", - охарактеризовал динамику глава государства. По его словам, за четыре месяца 2017 года экономический рост составил 0,7%. Рост инвестиций в основной капитал – 2,3%. Рост неэнергетического экспорта – на 19%.

В качестве косвенного показателя экономического роста и улучшения уровня жизни Путин отметил рост продаж автомобилей и увеличение количества выданных ипотечных кредитов.

Комментарий эксперта: ситуация в российской экономике стала одной из главных тем состоявшейся "Прямой линии с Владимиром Путиным". Президент России признался, что, говоря об экономическом кризисе, очень хочется обнадежить людей позитивным сигналом, однако остается и беспокойство — вдруг произойдет сбой, хотя объективные данные говорят о том, что ситуация в целом улучшается.

Недельный рост цен в РФ стабилен

Недельный рост цен в России с 6 по 13 июня составил 0,1%, сообщил в четверг Росстат. Фиксация роста цен за восемь дней связана с праздником 12 июня. Предыдущие две недели рост цен также равнялся 0,1%, до этого недельный прирост был нулевым.

С начала месяца инфляция к 13 июня составила 0,2%, с начала года - 1,9%.

Среднесуточный прирост цен за 13 дней июня оказался на уровне 0,018%, за аналогичный период июня прошлого года среднесуточный прирост был в два раза ниже - 0,009%.

Комментарий эксперта: из данных Росстата можно оценить, что годовая инфляция начала медленно расти, немного отдалившись от таргета Банка России в 4%. В этом контексте ожидающееся понижение Банком России 16 июня ключевой ставки вряд ли будет агрессивным.

Международные резервы РФ выросли

Международные резервы России на 9 июня составили \$408,3 млрд, сообщил Банк России. По состоянию на 2 июня международные резервы равнялись \$406,9 млрд. Таким образом, за неделю они увеличились на \$1,4 млрд.

Комментарий эксперта: международные резервы РФ за неделю выросли в основном из-за курсовой и рыночной переоценки портфеля составляющих их активов. ЦБ РФ не сообщал об интервенциях на валютном рынке, но в перспективе при достижении инфляции целевого уровня в 4% ставит себе в качестве долгосрочного ориентира доведение уровня международных резервов РФ до \$500 млрд. Поскольку годовая инфляция в последние недели начала постепенно удаляться от таргета, вероятность интервенций в ближайшей перспективе снижается.

Банк Англии сохранил ставку на уровне 0,25%

Банк Англии не стал менять размер базовой процентной ставки, оставив ее на минимальном в истории банка уровне в 0,25% на прошедшем в четверг заседании.

Банк Англии также сохранил объем программы покупки гособлигаций на уровне 435 млрд фунтов стерлингов (\$554,3 млрд) и объем покупки корпоративных бондов на уровне 10 млрд фунтов.

Комментарий эксперта: решение Банка Англии было ожидаемым. Вместе с тем стоит отметить, что за сохранение ставки на прежнем уровне высказались лишь пять членов Комитета по денежно-кредитной политике (MPC) из восьми. Это говорит о появившихся разногласиях среди руководителей регулятора, сигнализируя о возможном повышении Банком Англии ставки на одном из следующих заседаний.

Газпром: возможные новые санкции США нацелены поддержать экспорт американского СПГ в Европу

Новые потенциальные санкции США в отношении проектов новых экспортных трубопроводов из России - это часть конкурентной борьбы для поддержки поставок СПГ из Соединенных Штатов в Европу, заявил зампред правления "Газпрома" Александр Медведев.

"Что касается введения санкций, не скрывают, что это способ конкурентной борьбы, чтобы обеспечить поставки американского СПГ в Европу. Но из-под палки же не будут поставлять СПГ себе в убыток", - сказал он.

"Будем надеяться что все-таки, во-первых этот закон еще не прошел, без подписи президента он не может стать законом. Видимо, решили проверить господина Трампа на вшивость. И это после того, как больше всего компаний на Питерском форуме было из США", - также заметил А.Медведев.

Комментарий эксперта: в последнее время США пытаются активно пролоббировать поставки собственного газа в Европу. На прошлой неделе в Польшу прибыл первый танкер со сжиженным газом из США, что расценивается как попытка реализации стратегии выхода США на рынок этого топлива в Центральной и Восточной Европе. Однако для захвата и удержания доли европейского рынка газа необходимо, чтобы цены на газ в Европе, значительно снизившиеся в последнее время, были выше предельной себестоимости поставок сравнительно дорого сейчас американского СПГ.

Инфоповод: Европейский кризис

В Каталонии установили табло с обратным отсчетом до референдума о независимости

Мэрия муниципалитета Берга, входящего в состав автономного сообщества Каталония, установила большое табло, на котором ведется обратный отсчет до референдума о независимости региона. Об этом сообщила газета El Mundo.

По ее информации, на стенде написано: "За демократию, мы проголосуем! Референдум 2017". Рядом с ним развевается эстелада - неофициальный флаг каталонских сепаратистов. На табло обозначаются дни, часы, минуты и секунды, оставшееся до плебисцита, который, как ожидается, состоится 1 октября.

Инициатива была одобрена мэром муниципалитета Монсеррат Бентурос, которая является сторонницей партии "Кандидаты за народное единство", выступающей за разрыв Каталонии с Испанией. В Берге, население которого составляет 16 тыс. человек, уже и ранее устанавливали такое табло. Впервые местные власти сделали это в 2014 году в преддверии опроса о независимости в автономии. Затем стенд появился перед региональными выборами 27 сентября 2015 года.

Каталония - автономное сообщество на северо-востоке пиренейского королевства. В последние годы в регионе значительно усилились сепаратистские настроения. 6 октября прошлого года парламент области одобрил резолюцию о проведении плебисцита о выходе из состава Испании. Однако Конституционный суд (КС) Испании аннулировал действие данного документа.

9 июня глава Каталонии Карлес Пучдемон объявил, что референдум должен состояться 1 октября текущего года. Вопрос, который планируют вынести на плебисцит, будет звучать следующим образом: "Хотите ли вы, чтобы Каталония стала независимым государством с республиканской формой правления?". Власти Испании в ответ на это заверили, что не позволят провести референдум.

Команда экспертов АО ИФК «Солид»

Королюк Михаил	Начальник отдела управления инвестициями +7 (495) 228-70-10 доб.1346 koroilyuk@solidinvest.ru	Шагов Олег	Начальник аналитического отдела +7 (495) 228-70-10 доб.1305 shagov@solidinvest.ru
Гулиев Азрет	Финансовый аналитик +7 (495) 228-70-10 доб.1336 guliev@solidinvest.ru	Догодуй Олег	Аналитик по макроэкономике +7 (495) 228-70-10 доб.1596 dogoduy@solidinvest.ru
Гришин Алексей	Технический аналитик		

Обслуживание клиентов АО ИФК «Солид» +7 (495) 228-70-10

Ходов Никита	доб.1601	Сараджев Эдгар	доб.1602
		Нурлубаева Ашухан	доб.1604

Доступ на мировые фондовые биржи и рынок Forex +7 (495) 228-70-10

Интересы клиентов АО ИФК «Солид» представляет Solid Financial Services Ltd. – дочерняя финансовая компания, лицензированный брокер Европейской юрисдикции

[Задайте вопрос](#) нашим экспертам, и мы постараемся осветить волнующие Вас темы в следующих выпусках «Вашего Референта»

АО ИФК «Солид» 123007, Москва, Хорошевское шоссе, д. 32А

Телефон: +7 (495) 228-70-10

Факс: +7 (495) 228-70-11

E-mail: solid@solid-ifc.ru

Лицензии на осуществление:

- брокерской деятельности – № 045-06790-100000, выдана ФКЦБ России 24 июня 2003 г. без ограничения срока действия;
- дилерской деятельности – № 045-06793-010000, выдана ФКЦБ России 24 июня 2003 г. без ограничения срока действия;
- деятельности по управлению ценными бумагами – № 045-06795-001000, выдана ФКЦБ России 24 июня 2003 г. без ограничения срока действия;
- депозитарной деятельности – № 045-06807-000100, выдана ФКЦБ России 27 июня 2003 г. без ограничения срока действия.

При подготовке данного обзора использована информация из следующих источников: Bloomberg, Cbonds, Financial Times, Reuters, Wall Street Journal, Ведомости, РИА Новости, Интерфакс, Коммерсант, РБК, Росстат, Прайм-Тасс и других.

Настоящий документ не может рассматриваться в качестве публичной оферты. Информация и мнения, представленные в данном отчете, подготовлены компанией АО ИФК «Солид». АО ИФК «Солид», ее руководство и сотрудники не могут гарантировать абсолютную точность, полноту и достоверность представленной в настоящем документе информации и не несут ответственности за возможные потери клиента в связи с ее использованием. АО ИФК «Солид», ее руководство и сотрудники не несут ответственность за инвестиционное решение клиента, основанные на информации, содержащейся в настоящем документе. АО ИФК «Солид», ее руководство и сотрудники, также не несут ответственность за прямые или косвенные потери или ущерб, возникший в результате использования клиентом информации или какой-либо ее части при совершении операций с ценными бумагами. Рекомендации и мнения, высказанные в данном отчете, являются исключительно мнением АО ИФК «Солид», и не являются предложением о покупке или продаже ценных бумаг. Без разрешения АО ИФК «Солид» данный отчет запрещается воспроизводить, адаптировать, передавать по различным каналам, транслировать в эфир, доводить до общего сведения, публично показывать, преобразовывать в электронную форму, переводить на другие языки, рекламировать, включать в базы данных.

© 2017 АО ИФК «Солид». Все права защищены