



СОЛИД
ИНВЕСТИЦИОННО-ФИНАНСОВАЯ
КОМПАНИЯ

Еженедельный обзор инвестиций 25-29 октября 2021

25
ОКТ
Понедельник

Автор
Донецкий Дмитрий



Комментарий по рынкам

Американские инвесторы продолжают покупать акции, даже несмотря на скорое начало сворачивания количественного смягчения. Индекс S&P500 продолжает обновлять максимумы на фоне выходящих отчетностей. По статистике ноябрь и декабрь являются ударными месяцами для «быков» на рынке. Игроков даже не смущает рост доходностей трежерей и ожидаемый подъем ставки в 2022 году. Пока музыка играет, глупо «сидеть на заборе». Однако не стоит забывать и о том, что стоит «стелить соломку» заранее. Всегда имейте достаточное количество кэша или коротких облигаций для баланса портфеля.

Российский рынок продолжает свой восходящий тренд. Игроков даже не напугал ЦБ, резко повысив ключевую ставку. Уже скоро вложения в ОФЗ могут быть более прибыльные, чем покупка акций. Конечно, это сценарий сродни стрессовому, поэтому очень не хочется такое наблюдать, но нужно быть готовым и к такому развитию событий. Пока же на наш взгляд, эта «красная черта» ещё не наступила и рынок акций по-прежнему более привлекателен рынка облигаций и депозитов. Тем более, что российский рынок является на сегодняшний день одним из самых сильных, ввиду большой составляющей сырьевых компаний – бенефициаров инфляции. Но в случае, если инфляция скакнет в район 9-10%, ЦБ также незамедлительно поднимет ставку. И уже эта «красная черта» будет пересечена. Поэтому на российском рынке также необходимо иметь сбалансированный портфель и «стелить соломку» уже сейчас. Короткие облигации до года и фонды денежного рынка хорошо сохраняют капитал даже в условиях подъема ставок.

Пока же, цены на нефть уже \$86 за баррель, что заставляет игроков покупать нефтегазовые компании и весь российский рынок. Мы же считаем, что в любом случае, лучше выбирать акции, не только выигрывающие от текущей конъюнктуры, но и акции с внутренними драйверами. Список наших текущих публичных идей вы можете наблюдать ниже.

P.S. Очередной **выпуск** ответов на ваши вопросы уже на канале. Рекомендуем к просмотру!

Нефть Brent



Индекс Мосбиржи



Сводная таблица Инвестиций

Компания	Тикер	Цель	Потенциал	EV/EBITDA TTM	P/E скорр. TTM	DY 2021	Рекомендация	Краткое обоснование
Петропавловск	POGR	39	65%	5.5	-	0%	Покупать	Основная идея: переоценка за счёт разворота производственных показателей и снижения себестоимости добычи, начало выплат дивидендов, презентация новой стратегии в октябре
Coinbase	COIN	360	20%	-	22	0%	Покупать	Основная идея: рост выручки на фоне дальнейшего проникновения обращения криптовалют среди ритейл- и институциональных инвесторов.
ВТБ	VTBR	0.09	61%	-	5.7	13%	Покупать	Основная идея: сильный дисконт по форвардным мультипликаторам из-за роста прибыли и выплата дивидендов за 2021 год в размере 0,0063 рубля (13% дивидендность)
Газпром	GAZP	477	32%	3.5	4.2	12%	Покупать	Рост цен на нефть и газ, переход на новую дивполитику, высокие дивиденды за 2021 год, запуск Северного Потока-2



Сегежа Групп	SGZH	15.4	43%	6.7	-	4%	Покупать	Рост производства, высокие цены на продукцию, дисконт к мировым аналогам, сделка поглощения
ViacomCBS	VIAC	75	100%	9.4	10.6	2%	Покупать	Рост стримингового сервиса, восстановление рынка рекламы и спортивных мероприятий, амбициозные планы по росту подписчиков цифрового телевидения, восстановление после технической коррекции
X5 Retail Group	FIVE	3250	32%	5.8	12.2	6%	Покупать	Рост бизнеса, IPO онлайн-сегмента, низкая оценка по мультипликаторам
Mail Ru Group	MAIL	2530	62%	14	37	0%	Покупать	Восстановление рынка рекламы и рост сегмента игр, низкие мультипликаторы
РусГидро	HYDR	1	20%	3.7	3.9	7%	Покупать	Окончание бумажных списаний и рекордные дивиденды
Юнипро	UPRO	3.5	24%	4.22	6.7	11%	Покупать	Ввод в эксплуатацию 3 энергоблока БГРЭС
Газпром нефть	SIBN	540	4%	4.4	13	8%	Держать	Рост цен на нефть, рост добычи

Газпром

Газпром - национальное достояние. Именно так мы идентифицируем эту компанию на протяжении новейшей истории России. Однако после 2008 года большого интереса у инвесторов к Газпрому не было. Низкие дивиденды и высокие капитальные затраты лишь отталкивали игроков. Сейчас же, ситуация в корне меняется...

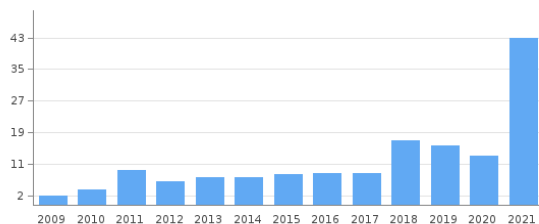
Положительные факторы инвестиционной идеи:

- Ралли по ценам на газ в Европе и острый спрос этой осенью на газ в мире
- Высокая цена на нефть в рублях и рекордные доходы нефтяного подразделения - Газпром нефти
- Ожидаемая рекордная прибыль по итогам 2021
- Переход на дивполитику от 50% скорректированной чистой прибыли
- Запуск «Северного Потока-2» и потенциальная экономия на транзите через Украину около 100 млрд. руб.
- Ожидаемые рекордные дивиденды за всю историю компании
- Заинтересованность менеджмента и государства в рекордных дивидендах и росте капитализации

Дивиденды Газпрома

Газпром

Акции			
Код Блумберг	GAZP RX		
Рекомендация	Покупать		
Последняя цена	362		
Целевая цена	477		
Потенциал	32%		
Free float	49%		
Финансы (млрд. руб)	2019	2020	2021п
Выручка	7660	6322	9600
ЕБИТДА	1860	1467	3200
Чистая прибыль	1202	594	2035
Оценка			
P/E	3.8	6.8	4.2
EV/ЕБИТДА	4.2	2.8	3.5
Чистый долг/ЕБИТДА	1.7	2.6	0.9
Дивиденд на акцию	15.2	12.6	43.0



Негативные факторы и риски:

- Обвал цен на газ в Европе после насыщения рынка в 2022 году

Основная идея: переоценка за счёт рекордной дивидендной доходности и показателей на фоне кратного роста цен на газ в Европе и высоких цен на нефть

Петропавловск

Петропавловск - одна из крупнейших золотодобывающих компаний России, как по производству, так и по золоторудным запасам и минеральным ресурсам. Входит в топ-5 по добыче золота в РФ. Обладает сложными огнеупорными рудами, для переработки которых был создан Покровский автоклавный комплекс. Имеет 3 основных месторождения: Пионер, Албын, Маломыр.

Положительные факторы инвестиционной идеи:

- Выход на полную мощность Покровского АГК
- Замещение переработки сторонних руд на собственные, что должно серьёзным образом снизить себестоимость добычи
- Рост производства золота вследствие запуска флотационного комбината на Пионере в начале лета
- Потенциальное начало выплаты дивидендов со следующего года
- Снижение операционных расходов после «наведения порядка» новым менеджментом
- Новый опытный менеджмент из Highland Gold Mining

Акции		
Код Блумберг		POGR RX
Рекомендация		Покупать
Последняя цена		23.7
Целевая цена		39
Потенциал		65%
Free float		65%
Финансы (млрд. руб.)		
Выручка	71 59.1	74.4
ЕБИТДА	25.3 20.6	32.1
Маржинальность ЕБИТДА	36% 35%	43%
Оценка		
Чистый долг/ЕБИТДА	1.46 1.77	1.10
EV/ЕБИТДА	5.47 5.56	3.60



- Презентация новой стратегии в октябре
- Потенциальное слияние с ЮГК – компанией, которой владеет мажоритарий

Негативные факторы и риски:

- Незавершенный корпоративный конфликт, что привело к спаду производства и росту себестоимости
- Снижение цен на золото
- Проблемы с продажей железнорудной дочки IRC и, как следствие, ограничение использования долгового капитала (сейчас есть поручительство по долгу IRC)
- Скрытые проблемы, которые могли остаться после прошлого менеджмента

Основная идея: переоценка за счёт разворота производственных показателей и снижения себестоимости добычи, начало выплат дивидендов, презентация новой стратегии в октябре

Coinbase

Coinbase – вторая в мире по объему сделок криптобиржа, представляет собой полностью регулируемую и лицензированную организацию, предоставляющую доступ к торгам всем штатам США, кроме Гавайских островов.

Американская компания Coinbase основана в 2012г. и базируется в Сан-Франциско, штат Калифорния. Coinbase предлагает электронный кошелек и платформу для проведения сделок и хранения (депозитарий) соответственно 83 и 142 криптовалют.

Менеджмент видит рост бизнеса путем вовлечения в «крипто-экономику» до 1 млрд людей по всему миру. **Основные драйверы роста:**

- добавление новых крипто-инструментов для торговли и депозитарного хранения;
- развитие сервисов на зарубежных рынках;
- добавление интеграций с другими финансовыми, платежными системами для

Акции		
Код Блумберг	COIN US	
Рекомендация	Покупать	
Текущая цена	300	
Целевая цена	360	
Потенциал	20%	
Финансы (млрд. долл.)	2020	2021п
Выручка	1.1	7.0
EPS	0.6	11.5
Оценка		
P/E	22	
DY	0.0%	



формирование пользовательской экосистемы.

Положительные факторы инвестиционной идеи:

+ крупнейшая криптобиржа в США, подчиняющаяся требованиям регуляторов;

+ 11-кратный г-г рост выручки за 2-й кв. 2021г.;

+ привлекательная модель бизнеса: компания зарабатывает на торговых комиссиях при любой фазе цикла крипто-индустрии.

Негативные факторы и риски:

- сопоставимый комиссионный заработок может снижаться при снижении цен криптовалют из-за охлаждения интереса к индустрии;

- регуляторные риски со стороны финансовых служб и институтов США и других стран;

- высокая волатильность капитализации криптоиндустрии в целом и акций соответствующих компаний.

Основная идея: рост выручки на фоне дальнейшего проникновения обращения криптовалют среди ритейл- и институциональных инвесторов.

ВТБ

ВТБ – банк №2 в РФ. В прошлом году банк был вынужден создавать большие резервы на фоне пандемии, что вызвало падение чистой прибыли и котировок. Из-за нехватки капитала банк не смог заплатить 50% чистой прибыли на дивиденды за 2019 год. Однако сейчас мы видим, что ситуация меняется.

Положительные факторы инвестиционной идеи:

- Крупнейший системообразующий банк
- Рост чистых процентных доходов более чем на 20% и рост кредитного портфеля на 15%
- Рост комиссионного дохода более чем на

Акции			
Код Блумберг	VTBR RX		
Рекомендация	Покупать		
Последняя цена	0.056		
Целевая цена	0.09		
Потенциал	61%		
Free float	30%		
Финансы (млрд. руб)	2019	2020	2021
Чистый проц. доход	440.6	531.7	638.0
Чистый комис. доход	108.5	136.8	184.6
Чистая прибыль	201.2	75.3	295.0
Оценка			
ROE ttm %	12.2%	4.4%	14.0%
P/BV	0.7	0.6	0.5
P/E	5.6	13.5	3.8
DY	1.7%	3.7%	11.2%



40%

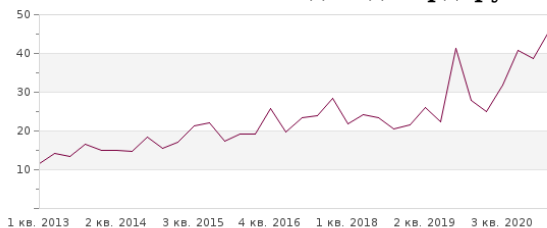
- Снижение расходов по резервам по обесценению кредитных активов
- Высокие ожидания менеджмента по чистой прибыли по итогам 2021 и 2022 года
- Дисконт по мультипликаторам, даже с учетом привилегированных акций
- Высокая ожидаемая дивидендная доходность

Негативные факторы и риски:

- Качество активов ВТБ хуже, чем у Сбера, что выражается в большей стоимости риска (на 50-60 б.п. выше) и в случае кризиса или новых локдаунов банк будет менее устойчив
- Хроническое недоверие к менеджменту и правлению ВТБ у рынка
- Риск недостаточности капитала и, как следствие, снижение нормы выплат дивидендов

Основная идея: сильный дисконт по форвардным мультипликаторам из-за роста прибыли и выплата дивидендов за 2021 год в размере 0,0063 рубля (13% дивдоходность)

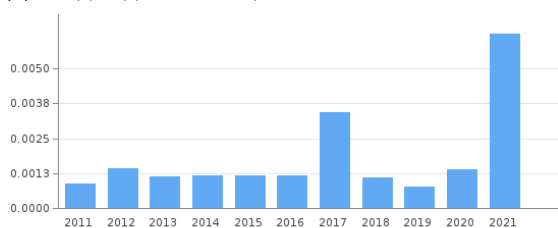
Чистый комиссионный доход млрд. руб.



Цена акции



Дивиденды на акцию



Сегежа Групп

Segezha Group - один из крупнейших российских вертикально-интегрированных лесопромышленных холдингов с полным циклом лесозаготовки и глубокой переработки древесины. В состав холдинга входят российские и европейские предприятия лесной, деревообрабатывающей и целлюлозно-бумажной промышленности.

Основной доход компания получает с производства бумаги и бумажной упаковки (более 57%), пиломатериалы занимают почти

Акции			
Код Блумберг	SGZH RX		
Рекомендация	Покупать		
Текущая цена	10.8		
Целевая цена	15.4		
Потенциал	43%		
Финансы (млрд. руб.)	2019	2020	2021п
Выручка	59.0	69.0	133.4
OIBDA	14.0	18.0	41.3
Чистая прибыль	5.0	1.2	20.0
Оценка			
P/S	1.10		
EV/OIBDA	5.40		
ND/OIBDA	2.77	2.80	1.10
DY	3.2%		



четверть дохода, остальную часть компания получает с производства фанеры и клееных деревянных конструкций. Компания продает более чем в 180 стран мира и имеет более 70% валютной выручки, что делает её стойкой к ослаблению рубля. Также Сегежа имеет самообеспеченность сырьём на 70%, что делает её устойчивой к волатильности цен на сырьё. Компания вертикально-интегрирована, что является следствием правильного выполнения стратегии менеджментом.

За последние 5 лет компания существенно нарастила объемы производства. Средний годовой прирост производства мешочной бумаги составил 14%, фанеры 19%, а пиломатериалов более 7%. В дорожной карте компании стоит запуск заводов по производству фанеры, крафтовой бумаги и различных бумажных мешков в 2022-2023 годах. Это создает прочную основу для дальнейшего роста выручки и прибыли. К 2023 году согласно стратегии компания должна удвоить выручку и практически утроить показатель OIBDA по сравнению с 2020 годом. Таким образом, предполагается, что компания будет расти темпами более 20% в год. Ставка в этой компании, по нашему мнению, должна быть именно на рост. Более того, мы видим, что на мировых рынках сейчас есть большой спрос на древесину и пиломатериалы, что должно привести к росту цен на продукцию Сегежа Групп, а значит большему доходу в 2021 году.

Недавно Совет директоров Сегежа Групп утвердил новую дивидендную политику. Менеджмент компании планирует выплачивать не менее 3 млрд. рублей на дивиденды, но и не более 5,5 млрд. в 2021-2023 годах. По нашим оценкам, дивидендная доходность будет около 3-4%.

Справедливую оценку компании мы находим по методу мультипликаторов. По нашему мнению, при среднерыночной оценке похожих компаний по EV/OIBDA 2021п 7,5х, акции Сегежи должны стоить 15,4 рубля.

Что нам нравится в Сегежа Групп?

1. Рост производства и улучшение операционной эффективности, которые к 2023 году должны привести к удвоению выручки и утроению OIBDA.



2. Высокая доля валютной выручки, что особенно позитивно в свете регулярной девальвации рубля.

3. Высокая самообеспеченность сырьём, что защищает от волатильности цен и даёт большую маржу при росте цен на конечную продукцию.

4. Хорошие текущие финансовые показатели, грамотная политика менеджмента и мажоритарного акционера АФК Системы

X5 Retail Group

X5 Retail Group - это лидер продуктового ритейла в РФ. Компания занимает долю рынка в 12% и имеет оборот в почти 2 трлн рублей в год. Пандемия подтвердила защитный статус компании, т.к. несмотря на локдаун крупные продуктовые ритейлеры во главе с X5 смогли нарастить выручку и не растерять сопоставимые продажи. Рост продуктовой инфляции также способствует росту оборота компании.

На X5 мы смотрим в первую очередь как на историю роста. Компания за предыдущие 10 лет существенно нарастила бизнес и продолжает его увеличивать двузначными темпами. Этому способствует как рост торговых площадей с успешным форматом «магазинов у дома», так и рост LFL-продаж благодаря высокому ценностному предложению.

Недавно компания представила свою стратегию развития до 2023 года, в которой были озвучены финансовые цели. X5 планирует наращивать выручку темпами более 10% и сохранять уровень маржинальности по EBITDA выше 7%.

FIVE-гдр



Для реализации этого плана компания делает следующее:

Акции			
Код Блумберг	FIVE RX		
Рекомендация	Покупать		
Последняя цена	2468		
Целевая цена	3250		
Потенциал	32%		
Free float	40%		
Финансы (млрд. руб.)			
	2019	2020	2021п
Выручка	1774.0	1973.0	2171.0
ЕБИТДА	127.0	147.0	167.1
Чистая прибыль	36.4	43.4	52.1
Оценка			
P/S	0.27	0.38	0.34
EV/ЕБИТДА	5.4	6.40	5.80
P/E	13.0	17.10	14.30
DY	6.3%	6.0%	7.3%



1. Развитие жестких дискаунтеров «Чижик» - формата магазинов, который набирает популярность.
2. Переориентирование гипермаркетов «Карусель» в супермаркеты «Перекресток» и закрытие части магазинов ввиду тенденции на отток трафика из крупноформатных магазинов.
3. Развитие онлайн-маркетплейса «Перекресток Впрок» и его последующее IPO.
4. Открытие обновленных магазинов «Пятерочка» и «Перекресток» с улучшенным ассортиментом с приоритетом на готовую и свежую продукцию.
5. Проведение цифровой трансформации, способствующей росту рентабельности.

Мы считаем, что компания успешно достигнет заявленных целей, т.к. они довольно консервативны. Также мы ожидаем определенную переоценку компании из-за IPO онлайн-маркетплейса, которое может состояться уже в 2022 году. Наша целевая цена на 2021 год - 3250 рублей, что соответствует прогнозируемому мультипликатору EV/EBITDA 2021 6,6x.



По любым вопросам касательно данного обзора, пожалуйста,
обращайтесь к аналитику Донецкому Дмитрию

Донецкий Дмитрий
Аналитик АО ИФК «Солид»
+7 (495) 228-70-10
d.donetskiy@solidbroker.ru

АО ИФК «Солид»

Телефон: +7 (495) 228-70-10
E-mail: solid@solidbroker.ru

Хорошевское шоссе, д. 32А
Москва, 125284, Россия

Лицензии на осуществление:

- брокерской деятельности - No 045-06790-100000, выдана ФКЦБ России 24 июня 2003 г. без ограничения срока действия;
- дилерской деятельности - No 045-06793-010000, выдана ФКЦБ России 24 июня 2003 г. без ограничения срока действия;
- деятельности по управлению ценными бумагами - No 045-06795-001000, выдана ФКЦБ России 24 июня 2003 г. без ограничения срока действия;
- депозитарной деятельности - деятельности - No 045-06807-000100, выдана ФКЦБ России 27 июня 2003 г. без ограничения срока действия.

При подготовке данного обзора использована информация из следующих источников: Bloomberg, Cbonds, Financial Times, Reuters, Wall Street Journal, Ведомости, РИА Новости, Интерфакс, Коммерсант, РБК, Росстат, Прайм-Тасс и других.

Настоящий документ не может рассматриваться в качестве публичной оферты. Информация и мнения, представленные в данном отчете, подготовлены компанией АО ИФК «Солид». АО ИФК «Солид», ее руководство и сотрудники не могут гарантировать абсолютную точность, полноту и достоверность представленной в настоящем документе информации и не несут ответственности за возможные потери клиента в связи с ее использованием. АО ИФК «Солид», ее руководство и сотрудники не несут ответственность за инвестиционное решение клиента, основанные на информации, содержащейся в настоящем документе. АО ИФК «Солид», ее руководство и сотрудники, также не несут ответственность за прямые или косвенные потери или ущерб, возникший в результате использования клиентом информации или какойлибо ее части при совершении операций с ценными бумагами. Рекомендации и мнения, высказанные в данном отчете, являются исключительно мнением АО ИФК «Солид», и не являются предложением о покупке или продаже ценных бумаг, а также не являются индивидуальной инвестиционной рекомендацией. Без разрешения АО ИФК «Солид» данный отчет запрещается воспроизводить, адаптировать, передавать по различным каналам, транслировать в эфир, доводить до общего сведения, публично показывать, преобразовывать в электронную форму, переводить на другие языки, рекламировать, включать в базы данных.

© 2020 АО ИФК «Солид». Все права защищены.
Телефон: +7 (495) 228-70-10 Сайт: www.solidbroker.ru
Хорошевское шоссе, д. 32А, Россия, Москва, 125284