



Акции		Валюты		Металлы / Сырье				
S&P 500	2344.9	-0.38%	USD/RUB*	56.529	-0.77%	Нефть Brent*	55.9	0.04%
euro Stoxx 600	381.9	0.19%	EUR/RUB*	60.347	-0.06%	Нефть WTI*	53.1	-0.04%
ММВБ	1947.9	-1.52%	ЦБ: «корзина»*	58.247	-0.45%	Золото*	1286.0	0.81%
MSCI Rus	552.3	-1.26%	EUR/USD*	1.067	0.64%	Никель	9710.0	-3.38%
MSCI EM	958.2	0.39%	USD/JPY*	108.890	-0.66%	Медь	5685.0	-1.06%

*Данные на 8:00 мск

Доступ на российские биржи через АО ИФК «Солид»: +7 495 228 70 10

Доступ на мировые фондовые биржи и рынок Forex через Solid Financial Services: + 7 495 228 70 10 (1590) x

Данные последних торгов:

США ↓ Европа ↑ EM ↑ Россия ↓ Brent ↑

Внешний фон перед открытием рынка в России носит нейтральный характер

Результирующее влияние ключевых внешних факторов, оказывающих существенное воздействие на поведение российского финансового рынка, сегодня в начале дня, по нашим оценкам, складывается близким к нейтральному. Котировки фьючерсов на нефть марки Brent удерживаются в районе отметки в \$56 за баррель, находясь под давлением из-за продолжающегося роста нефтедобычи в США. Фьючерсы на ведущие фондовые индексы США сегодня утром меняются мало. Основные азиатские фондовые индикаторы не показывают единой динамики. Премаркет европейской сессии сигнализирует о небольшом понижении ведущих европейских фондовых индексов в начале торгового дня. Открытие российского рынка акций сегодня ожидаем увидеть в районе 1950 пунктов по индексу ММВБ, предполагая, что в преддверии длинных выходных в Европе и США, связанных с празднованием Пасхи, насыщенность внешнего фона и активность инвесторов будет снижаться.

Обзор внешних факторов, динамики фондовых рынков развитых и развивающихся (emerging markets, EM) стран, оценка вероятной динамики торгов на открытии фондового рынка РФ

стр. 1-2

США: Индекс цен производителей

США: Мичиганский индекс потребительских настроений

Драйверы рынка

стр. 3

Роснефть: краткосрочное боковое движение в рамках среднесрочного снижения

Анализируем технично:
Роснефть

стр. 4

Длинная позиция: ВТБ. Покупка в зоне 0,0647 р., тейк-профит: зона 0,069 р., стоп-лосс: 0,0628 р.

Торговые идеи:
ВТБ

стр. 5

Оценка роста ВВП РФ в I квартале снижена

Недельный рост цен в РФ сохранился на уровне 0,1%

Дайджест новостей

стр. 6

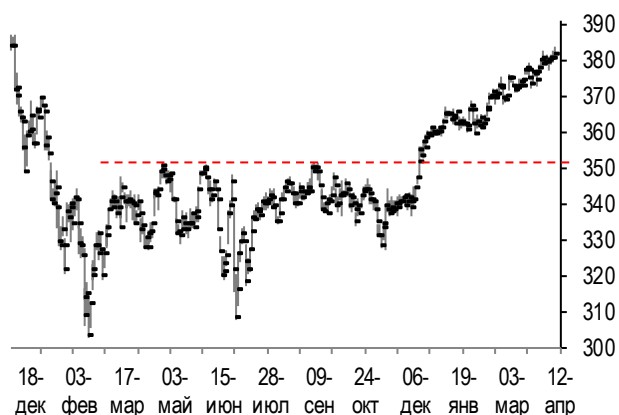
Страны Евросоюза достигли предварительной договоренности по Brexit

Инфоповод

стр. 8

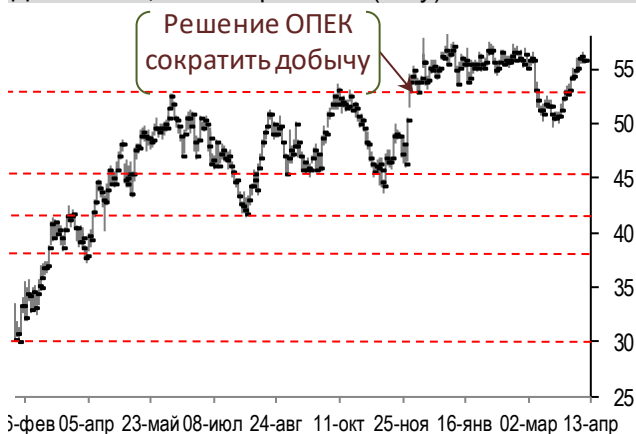
Конъюнктура рынков

Динамика фондового индекса euro STOXX 600 (daily)



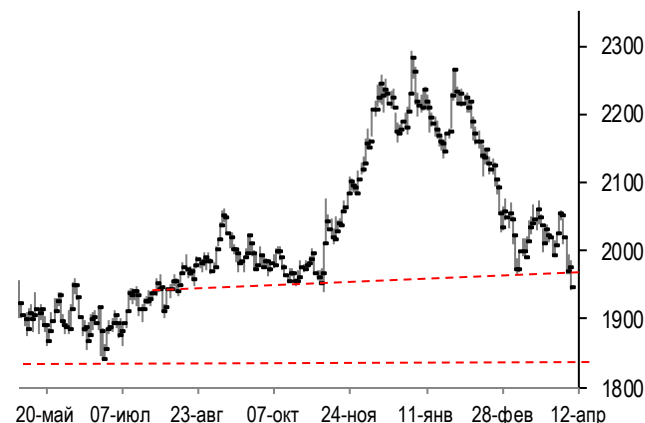
Source: Bloomberg, Solid Research

Динамика цен на нефть Brent (daily)



Source: Bloomberg, Solid Research

Динамика фондового индекса ММВБ (daily)



Source: Bloomberg, Solid Research








Ведущие европейские фондовые индексы в среду не показали единой динамики. Британский фондовый индекс FTSE 100 по итогам дня потерял 0.22% при оборотах торгов на уровне среднемесячных. При этом наибольшее отрицательное влияние на его поведение оказало снижение котировок акций горнодобывающих компаний Rio Tinto (-4%), BHP Billiton (-3.5%), Glencore (-3.3%), Anglo American (-3.9%) и ритейлера Tesco (-5.7%). Сдержало снижение индекса FTSE 100 повышение в цене акций производителя товаров для дома Reckitt Benckiser (+1.4%) и электросетевой компании National Grid (+1%). В свою очередь, французский фондовый индекс CAC в среду снизился на 0.01% при оборотах торгов на уровне среднемесячных, а падением из числа бумаг, входящих в его состав, выделились акции банков Societe Generale (-1.4%), Credit Agricole (-1.1%) и сталепроизводителя ArcelorMittal (-4.8%). Немецкий индикатор DAX (+0.13%) прибавил на фоне повышения котировок акций SAP (+0.5%), Allianz (+0.4%) и Adidas (+1%), внесших существенный вклад в его подъем.

Фондовый рынок США в среду снизился. Индекс американских "голубых фишек" Dow Jones упал в итоге дня на 0.29%, а наибольшее отрицательное влияние на его поведение оказало снижение котировок акций производителя тяжелой техники Caterpillar (-2.3%) и авиакосмической корпорации Boeing (-1.4%). Индекс high-tech биржи NASDAQ опустился на 0.52% на фоне понижения в цене акций Qualcomm (-3.5%), Tesla (-3.8%), Broadcom (-3.8%), Fastenal (-8%), Tractor Supply (-8.3%). Индекс "широкого рынка" США S&P500 (-0.38%) тоже снизился при оборотах торгов чуть ниже среднемесячных, а понижением в его отраслевом спектре выделился индекс промышленного сектора (-1.3%). При этом индекс фондовой волатильности VIX, который ещё называют «барометром страха» инвесторов продолжил подъем, достигнув полугодичного максимума.

Котировки июньских фьючерсов на нефть Brent в среду снизились на 0.7% на фоне роста добычи нефти в США до полуторалетнего максимума.

Рынок акций РФ в среду продолжил снижение. Индекс ММВБ потерял 1.52% при оборотах торгов чуть выше среднемесячных, а наибольшее отрицательное влияние на его динамику оказало снижение в цене обыкновенных акций Сбербанка (-3.7%) и Газпрома (-0.8%). Подсчитываемый в долларах индекс РТС (-1.13%) понес менее значительные потери из-за укрепления позиций рубля к доллару США.

Календарь событий

Дата	Время мск	Регион	Событие	Период	Прогноз	Пред. значение
13.04	15:30		Индекс цен производителей (% г/г)	март	2.4	2.2
	15:30		Число обращений за пособиями (тыс.)	неделя	245	234
	16:00		Международные резервы (\$ млрд)	неделя		397.9
	17:00		Мичиганский индекс потребительских настроений (пункты) <i>В марте настроения американских потребителей остались на высоком уровне ввиду роста доходов и благоприятных перспектив занятости.</i>	апрель	96.5	96.9
14.04	15:30		Инфляция (% г/г)	март	2.6	2.7
	15:30		Розничные продажи (% м/м)	март	-0.2	0.1
	17:00		Товарные запасы (% м/м)	февраль	0.3	0.3

Сигналы технического анализа

Бумага	Направление	Фигура	Тайм - фрейм	Отмена сигнала	Открытие позиции	Тейк-профит	Стоп-лосс	Эффективность сигнала*	Уровень трейлинг-стопа	Статус сигнала
TRNFP	Покупка	Поддержка	60 мин.	<171000	174000	185000	169900	2.62		открыт
VTBR	Покупка	Поддержка	60 мин.	<0.0635	0.0647	0.069	0.0628	2.20		

Анализируем технично: Роснефть

Долгосрочно: рост



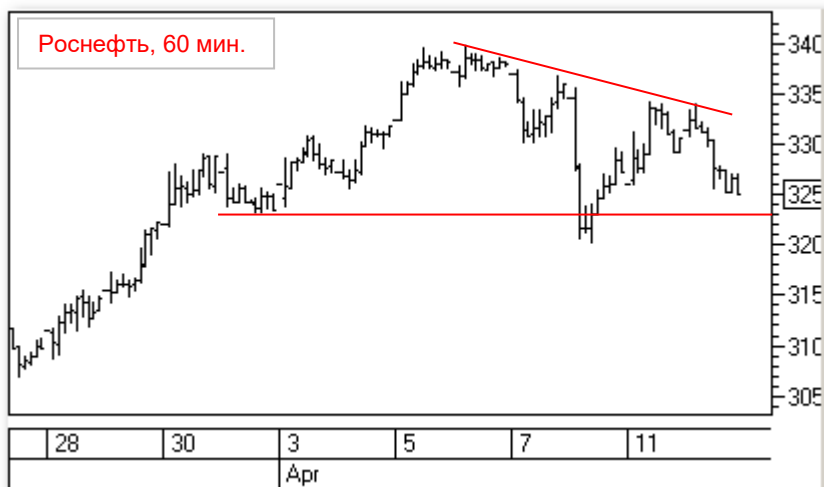
Почти весь 2014 г. цену держали на 220 р. Отскок от 220 р. в середине 2015 г. формирует растущий канал. В начале прошлого года идет рост до 350 р. После четырехмесячной консолидации это сопротивление все же пробивают. На коррекции бумага слегка выходит из канала, но быки удерживают цену на 340 р. Импульсный рост заводит бумагу обратно в канал, и она растет до его верхней границы. Консолидацию под 400 р. раскрыли вниз. Коррекция проходит через нижнюю границу канала и находит поддержку на 310 р. Если отскок разовьют, то бумага может прийти до 350 р.

Среднесрочно: снижение



Всю осень прошлого года бумага торговалась в боковике с поддержкой на 340 р. В начале декабря боковик пробивают вверх, и на ралли цена растет до 410 р. С этого года локальные вершины перестали обновляться. Торговля перешла в боковик с поддержкой на 380 р. Позже появилось локальное сопротивление на 405 р. Боковой канал не удержали, и в середине февраля цена пробивает поддержку вниз. На осенней поддержке 340 р. сдержать продажи не смогли. Консолидация на 313 р. не сработала на продолжение тренда. Быки сделали отскок. Сейчас им нужно удержать продажи выше 310 р.

Краткосрочно: боковое движение

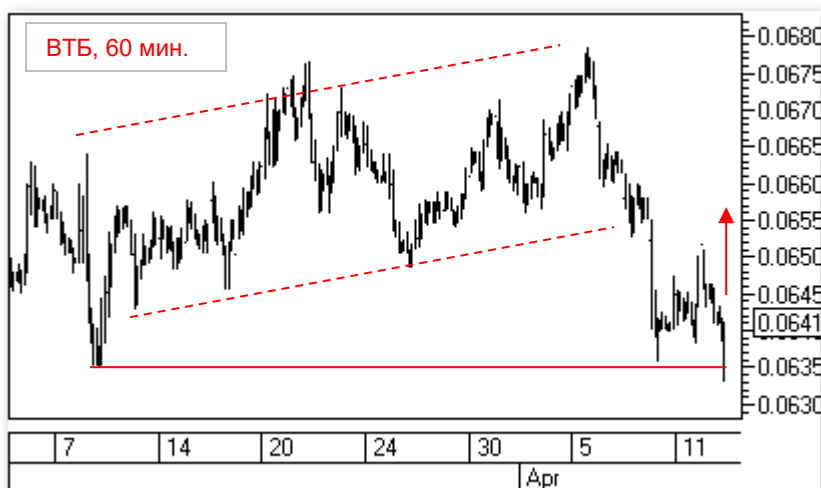


Отскок с конца марта и в начале апреля дошел до 340 р. Узкую консолидацию не смогли раскрыть вверх. Последовала коррекция. Второй импульсный удар вниз обозначил поддержку на 320 р. От нее довольно резко отскочили, но обновить локальную вершину не получилось. Сейчас прорисовалась плотное наклонное сопротивление, от которого развивается очередная волна вниз. Возможно снижение с попыткой пробоя 320 р.

Примечание: под долгосрочной тенденцией мы понимаем тенденцию, существующую в течение года, среднесрочной – в течение квартала, краткосрочной – в течение последних 5 – 10 дней.

Торговые идеи

Идея для длинной позиции:



Начиная со второй половины 2015 г. стала укрепляться поддержка в районе 0,066 р. Лишь только в начале марта этого года цена первый раз пробила поддержку. Несмотря на довольно сильную пробой и заход под уровень, быки смогли быстро вытащить бумагу обратно на поддержку. К концу марта уже образовался растущий канал. Однако резкое снижение в начале апреля вывело бумагу из этой растущей модели. А в понедельник цена во второй раз коснулась локального минимума первого прокола долгосрочной поддержки на 0,0635 р. Здесь уже касание было в форме шипа и с быстрым выкупом. Начавшийся отскок опять резко сломали на прошлых торгах. На последнем баре цена резко снижается и в третий раз касается поддержки на 0,0635 р. И опять шип. Пока видно желание быков не сдавать этот уровень. Если они будут успешны в своих намерениях, то смогут сделать более заметный отскок с заходом на долгосрочный уровень 0,066 р. Не рекомендуется открывать позицию с начала торгов.

План открытия **длинной позиции**:

1. Покупка в зоне 0,0647 р.,
2. Тейк-профит: зона 0,069 р. и выше. Для защиты прибыли целесообразно использование скользящих стопов,
3. Стоп-лосс: 0,0628 р.
4. Сигнал действителен пока цена находится выше уровня 0,0635 р.

Дайджест новостей

Оценка роста ВВП РФ в I квартале снижена

Рост российской экономики в I квартале может составить 0,5%, во II-III кварталах - по 0,6% с очищенной сезонностью в квартальном выражении. Об этом говорится в бюллетене департамента исследований и прогнозирования ЦБ РФ "О чем говорят тренды". Февральская оценка роста ВВП России в I квартале составляла 0,6%, а во II квартале - 0,8%. При этом представленные модельные оценки департамента ЦБ РФ предполагают рост ВВП России по итогам 2017 года на 2%.

Аналитики ЦБ РФ отмечают, что небольшое понижение оценок не связано с февральской макроэкономической статистикой, которую нельзя воспринимать как слабую с учетом поправки на календарный фактор. "Скорее, модельные оценки ранее завышали динамику ВВП в ближайшие кварталы под влиянием оптимистичных значений опережающих индикаторов и теперь корректируются в сторону более реалистичных значений по мере поступления новых статистических данных", - говорится в бюллетене.

Комментарий эксперта: опережающие индикаторы деловой активности в РФ говорят о том, что рост российской экономики в дальнейшем может ускориться. По прогнозу Центра стратегических разработок, возглавляемого Алексеем Кудриным, в ближайшие месяцы внутренний валовый продукт подрастет на 1,7%, а через год – на 1,8% по инерционному сценарию.

Недельный рост цен в РФ сохранился на уровне 0,1%

Инфляция в России с 4 по 10 апреля составила 0,1%, сообщил в среду Росстат. Цены растут по 0,1% вторую неделю подряд на фоне ускорения роста цен на плодоовощную продукцию. До этого две недели подряд цели оставались стабильными. За последние 9 недель нулевая инфляция в РФ фиксировалась пять раз, 4 раза цены росли по 0,1%.

Среднесуточный прирост цен за 10 дней апреля составил 0,012% против 0,004% в марте. Таким образом, среднесуточный рост цен в первой декаде апреля в три раза превышал аналогичный показатель марта, и в случае сохранения такой динамики в апреле инфляция может составить 0,3-0,4% против 0,4% в апреле 2016 года. Исходя из среднесуточных цифр в начале апреля 2017 года и 2016 года, инфляция в годовом выражении по состоянию на 10 апреля осталась на уровне в 4,3%, что и в конце марта.

Комментарий эксперта: темпы роста российской инфляции в начале этого года оказались низкими благодаря действию временных факторов, которое может продлиться во 2-м квартале, приведя к замедлению годовой инфляции ниже уровня в 4%.

Страны ОПЕК в марте выполнили соглашение о сокращении нефтедобычи

Страны ОПЕК, участвующие в соглашении, согласно данным вторичных источников, в марте снизили добычу на 1,206 млн б/с к уровню октября 2016 года, выполнив, таким образом, договоренности, предписывающие снизить добычу на 1,164 млн б/с, на 104%, следует из расчетов "Интерфакса".

Комментарий эксперта: стоит отметить, что Россия в рамках соглашения с ОПЕК уже сократила добычу нефти выше 200 тыс. б/с, а к концу апреля планирует выйти на плановые 300 тыс. б/с, предполагая в течение мая-июня выдерживать этот уровень сокращения добычи.

Инфляция в Китае составила в марте 0.9%

Индекс потребительских цен (CPI) в Китае - ключевой показатель уровня инфляции - составил по итогам марта 0,9% против 0,8% в феврале, что совпало с ожиданиями экспертов. Об этом говорится в опубликованном докладе Государственного статистического управления (ГСУ) КНР.

В докладе также сообщается, что рост индекса цен производителей (PPI), отражающего изменения оптовых цен на товары и услуги в Китае, в марте по сравнению с аналогичным периодом прошлого года составил 7,6%.

Индекс потребительских цен (CPI) в 2016 году составил 2%. По оценкам Государственного комитета по делам развития и реформ КНР, в текущем году данный показатель может составить 3%.

Комментарий эксперта: отметим, что показатель замедлился в марте в основном из-за удешевления продуктов питания. В частности, цены на овощи упали больше всего - на 7.9%. Тем не менее, в целом инфляционное давление в Поднебесной остается благоприятным, давая возможность Центробанку продолжить постепенный темп ужесточения денежно-кредитной политики.

Безработица в Великобритании на минимуме за 42 года

Показатель безработицы в Великобритании остался на минимуме с 1975 года, но замедление роста зарплат усиливают опасения по поводу экономического роста, основным драйвером которого являются потребительские расходы.

Безработица в Великобритании в декабре-феврале составила 4,7%, как и в ноябре-январе, свидетельствуют данные Национального статистического управления (ONS) страны. Аналитики не ожидали изменения показателя.

Заработная плата в Великобритании выросла минимальными темпами за семь месяцев. Это усилило опасения по поводу снижения реальных доходов населения, в то время как инфляция ускорилась до максимума за три года.

Рост средней заработной платы без учета бонусов в декабре-феврале замедлился с 2,3% до 2,2%. Это худший показатель с момента проведения референдума в Великобритании летом прошлого года.

Средняя недельная заработная плата работников, включая бонусы, выросла на 2,3% по сравнению с прошлым годом. Однако с поправкой на инфляцию средняя недельная заработная плата выросла на 0,2% с учетом бонусов и на 0,1% без учета бонусов, это минимальные темпы роста с 2014 года.

Число заявок на пособие по безработице в марте увеличилось на 25,5 тыс. после сокращения на 6,1 тыс. месяцем ранее.

Комментарий эксперта: отметим, что в условиях, когда инфляция опережает рост зарплат, рост реальной заработной платы становится отрицательным, что соответственно оказывает давление на расходы. Действительно, мы видим, что последние показатели по розничным продажам больше всего снизились в период после финансового кризиса. Это одна из причин вероятного замедления экономического роста Британии в этом году.

Запасы нефти в США снизились на 2.2 млн баррелей

Согласно данным Минэнерго США коммерческие запасы нефти в США на неделе с 1 по 7 апреля существенно снизились.

Аналитики прогнозировали понижение запасов лишь на 100 000 баррелей, тогда как запасы нефти снизились на 2.2 млн баррелей и составили 533.4 млн баррелей.

Так, запасы нефти в терминале Кушинга (штат Оклахома), из которого осуществляются поставки нефти, торгующейся на NYMEX, повысились на 276 000 баррелей и составили 69.4 млн баррелей.

Комментарий эксперта: тем не менее, долгожданное падение запасов (самое большое в этом году) не поддержало цены на нефть, среагировав на новые данные от Минэнерго США продемонстрировавшие устойчивый рост добычи ресурса.

Трамп вновь атаковал доллар

Президент США Дональд Трамп в среду заявил, что доллар США становится "слишком сильным", и он бы предпочел, чтобы ФРС сохраняла процентные ставки на низком уровне.

Он заявил, что может вновь выдвинуть Джанет Йеллен на пост председателя Федеральной резервной системы после истечения ее полномочий в следующем году, хотя во время предвыборной кампании Трамп говорил о том, что, "скорее всего", не станет вновь назначать Йеллен главой Центрального банка.

"Честно говоря, мне нравится мягкая денежно-кредитная политика", - сказал он.

"Я думаю, что доллар становится слишком сильным, и отчасти это моя вина, поскольку люди мне доверяют. Однако в перспективе это приведет к негативным последствиям, - добавил президент США. – Есть и некоторые позитивные моменты в сильном долларе, однако, как правило, идея усиления национальной валюты хороша лишь на словах".

"Очень трудно конкурировать с другими странами при сильном долларе, когда другие страны девальвируют свои валюты", - продолжил он.

Трамп объяснил, что отказался от своих предвыборных обещаний относительно внешней торговли с Китаем из-за того, что эта страна на самом деле не манипулировала курсом своей национальной валюты. Кроме того, принятие мер в отношении Китая в настоящий момент может повредить переговорам по противодействию угрозе со стороны Северной Кореи, отметил он.

"Китай не манипулировал курсом своей валюты", - сказал Трамп.

Йеллен зачастую становилась объектом критики Трампа во время предвыборной кампании, так как сохраняла низкие процентные ставки.

На вопрос о том, закончится ли карьера Йеллен в качестве председателя Центрального банка в 2018 году, Трамп ответил отрицательно.

"Мне нравится Йеллен, я ее уважаю", - сказал он, отметив, что уже разговаривал с председателем ФРС. – Пока еще рано что-то говорить".

Комментарий эксперта: после данного заявления американского президента доллар начал терять позиции по отношению к основным мировым валютам, хотя в течение дня, в целом, торговался с позитивным настроем.

Что касается денежно-кредитной политики, то Трамп поменял свое мнение на прямо противоположное. Напомним, что во время избирательной кампании Трамп говорил, что низкие ставки убивают экономику и раздувают пузыри на рынке.

Инфоповод: Европейский кризис

Страны Евросоюза достигли предварительной договоренности по Brexit

Высокопоставленные чиновники 27 стран Евросоюза пришли к предварительной договоренности по основным пунктам, оговоренным в проекте рекомендаций председателя Евросовета Дональда Туска по Brexit, передает Франс Пресс со ссылкой на источник.

Сообщается, что чиновники обсудили ситуацию, сложившуюся после объявления британского премьера Терезы Мэй о запуске Brexit. "Переговоры продемонстрировали твердое единство и консенсус в отношении всех основных составляющих проекта", — заявил агентству источник, пожелавший остаться неизвестным.

Великобритания 29 марта официально запустила процесс выхода Великобритании из ЕС, передав главе Евросовета Дональду Туску письмо с соответствующим уведомлением. Ранее сообщалось, что после этого глава Евросовета Дональд Туск в течение 48 часов должен был представить проект рекомендаций по Brexit. Затем начнется двухмесячный процесс выработки переговорной позиции ЕС.

К концу второго месяца главный переговорщик ЕС по Brexit Мишель Барнье получит от остающихся в объединении 27 стран детальный мандат на переговоры. Согласно правилам, изложенным в 50-й статье Лиссабонского договора о выходе из Евросоюза, Великобритания должна будет покинуть состав объединения 29 марта 2019 года — спустя ровно два года после запуска Brexit.

Еврокомиссия опасается, что если стороны не смогут прийти к общим соглашениям, то Великобританию ожидает хаос, сообщает Der Spiegel. Мишель Барнье предполагает, что Великобританию могут ожидать проблемы с границами, с продовольствием, особенно с поставками свежих продуктов, с серьезными неисправностями воздушного движения и т.д. Он указывает на то, что британцев ожидают также сложности в вопросе целостности территории, так как проевропейски настроенные шотландцы будут требовать повторного проведения референдума.

Команда экспертов АО ИФК «Солид»

Королюк Михаил	Начальник отдела управления инвестициями +7 (495) 228-70-10 доб.1346 koroilyuk@solidinvest.ru	Шагов Олег	Начальник аналитического отдела +7 (495) 228-70-10 доб.1305 shagov@solidinvest.ru
Гулиев Азрет	Финансовый аналитик +7 (495) 228-70-10 доб.1336 guliev@solidinvest.ru	Догодуй Олег	Аналитик по макроэкономике +7 (495) 228-70-10 доб.1596 dogoduy@solidinvest.ru
Гришин Алексей	Технический аналитик		

Обслуживание клиентов АО ИФК «Солид» +7 (495) 228-70-10

Ходов Никита	доб.1601	Кин Тимур	доб.1605
		Нурлубаева Ашухан	доб.1604
		Сараджев Эдгар	доб.1602

Доступ на мировые фондовые биржи и рынок Forex +7 (495) 228-70-10

Интересы клиентов АО ИФК «Солид» представляет Solid Financial Services Ltd. – дочерняя финансовая компания, лицензированный брокер Европейской юрисдикции

[Задайте вопрос](#) нашим экспертам, и мы постараемся осветить волнующие Вас темы в следующих выпусках «Вашего Референта»

АО ИФК «Солид» 123007, Москва, Хорошевское шоссе, д. 32А

Телефон: +7 (495) 228-70-10

Факс: +7 (495) 228-70-11

E-mail: solid@solid-ifc.ru

Лицензии на осуществление:

- брокерской деятельности – № 045-06790-100000, выдана ФКЦБ России 24 июня 2003 г. без ограничения срока действия;
- дилерской деятельности – № 045-06793-010000, выдана ФКЦБ России 24 июня 2003 г. без ограничения срока действия;
- деятельности по управлению ценными бумагами – № 045-06795-001000, выдана ФКЦБ России 24 июня 2003 г. без ограничения срока действия;
- депозитарной деятельности – № 045-06807-000100, выдана ФКЦБ России 27 июня 2003 г. без ограничения срока действия.

При подготовке данного обзора использована информация из следующих источников: Bloomberg, Cbonds, Financial Times, Reuters, Wall Street Journal, Ведомости, РИА Новости, Интерфакс, Коммерсант, РБК, Росстат, Прайм-Тасс и других.

Настоящий документ не может рассматриваться в качестве публичной оферты. Информация и мнения, представленные в данном отчете, подготовлены компанией АО ИФК «Солид». АО ИФК «Солид», ее руководство и сотрудники не могут гарантировать абсолютную точность, полноту и достоверность представленной в настоящем документе информации и не несут ответственности за возможные потери клиента в связи с ее использованием. АО ИФК «Солид», ее руководство и сотрудники не несут ответственность за инвестиционное решение клиента, основанные на информации, содержащейся в настоящем документе. АО ИФК «Солид», ее руководство и сотрудники, также не несут ответственность за прямые или косвенные потери или ущерб, возникший в результате использования клиентом информации или какой-либо ее части при совершении операций с ценными бумагами. Рекомендации и мнения, высказанные в данном отчете, являются исключительно мнением АО ИФК «Солид», и не являются предложением о покупке или продаже ценных бумаг. Без разрешения АО ИФК «Солид» данный отчет запрещается воспроизводить, адаптировать, передавать по различным каналам, транслировать в эфир, доводить до общего сведения, публично показывать, преобразовывать в электронную форму, переводить на другие языки, рекламировать, включать в базы данных.

© 2017 АО ИФК «Солид». Все права защищены