



Акции		Валюты		Металлы / Сырье				
S&P 500	2344.0	-1.24%	USD/RUB*	57.668	-0.02%	Нефть Brent*	50.8	-0.37%
euro Stoxx 600	375.7	-0.53%	EUR/RUB*	62.298	-0.07%	Нефть WTI*	48.1	1.50%
ММВБ	2048.1	0.26%	ЦБ: «корзина»*	59.752	-0.05%	Золото*	1245.0	-0.17%
MSCI Rus	578.3	-0.13%	EUR/USD*	1.080	-0.05%	Никель	10105.0	0.45%
MSCI EM	973.1	0.08%	USD/JPY*	111.630	-0.09%	Медь	5765.5	-2.13%

*Данные на 8:00 мск

Доступ на российские биржи через АО ИФК «Солид»: +7 495 228 70 10

Доступ на мировые фондовые биржи и рынок Forex через Solid Financial Services: + 7 495 228 70 10 (1590) x

Данные последних торгов:

США ↓ Европа ↓ EM ↑ Россия ↑ Brent ↓

Внешний фон перед открытием рынка в России носит умеренно негативный характер

Результатирующее влияние ключевых внешних факторов, оказывающих существенное воздействие на поведение российского финансового рынка, сегодня в начале дня, по нашим оценкам, складывается умеренно негативным. Котировки майских фьючерсов на нефть марки Brent удерживаются ниже отметки в \$51 за баррель после публикации данных отраслевой статистики Американского института нефти (API), указавшей на существенный рост запасов «черного золота» в США. Фьючерсы на ведущие фондовые индексы США сегодня утром несут потери. Основные азиатские фондовые индикаторы показывают нисходящую динамику. Премаркет европейской сессии сигнализирует о понижении ведущих европейских фондовых индексов в начале торгового дня. Открытие российского рынка акций сегодня ожидаем увидеть в негативном ключе районе 2040 пунктов по индексу ММВБ, предполагая, что после роста в предыдущие четыре торговых дня аппетит инвесторов к риску снизится из-за ухудшившегося внешнего фона.

Обзор внешних факторов, динамики фондовых рынков развитых и развивающихся (emerging markets, EM) стран, оценка вероятной динамики торгов на открытии фондового рынка РФ

стр. 1-2

США: Продажи на вторичном рынке жилья
США: Запасы нефти

Драйверы рынка

стр. 3

Роснефть: краткосрочное боковое движение в рамках среднесрочного снижения

Анализируем технично:
Роснефть

стр. 4

Длинная позиция: АЛРОСА. Покупка в зоне 96,6 р., тейк-профит: зона 102 р., стоп-лосс: 93,3 р.
Короткая позиция: АЛРОСА. Продажа в зоне 93,2 р., тейк-профит: зона 87 р., стоп-лосс: 96,2 р.

Торговые идеи:
АЛРОСА

АЛРОСА

стр. 5

МЭР вступило в конечную фазу подготовки плана действий правительства до 2025 года

Дайджест новостей

стр. 6

РФ сокращает добычу нефти в рамках сделки с ОПЕК+

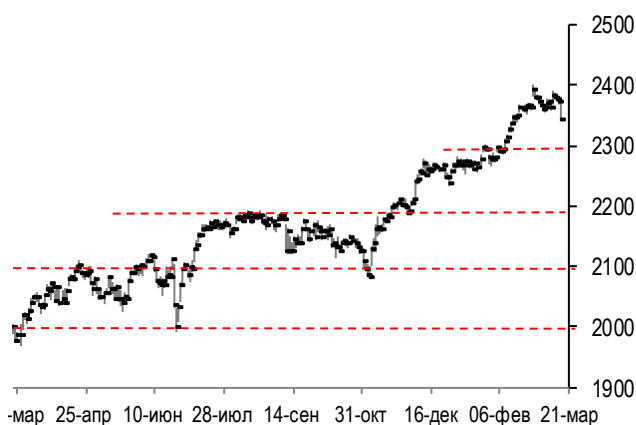
Экстренный саммит ЕС по Brexit пройдет 29 апреля

Инфоповод

стр. 8

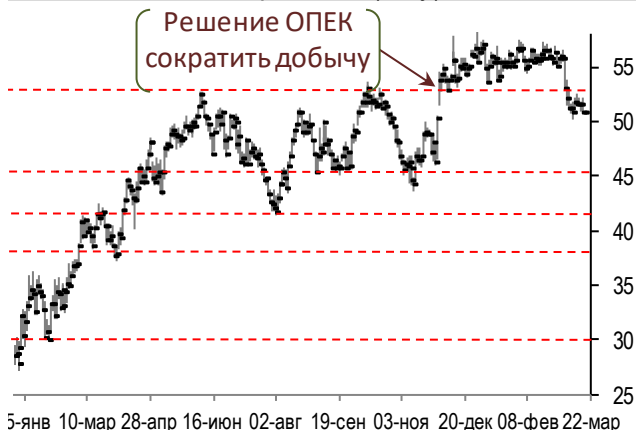
Конъюнктура рынков

Динамика фондового индекса S&P500 (daily)



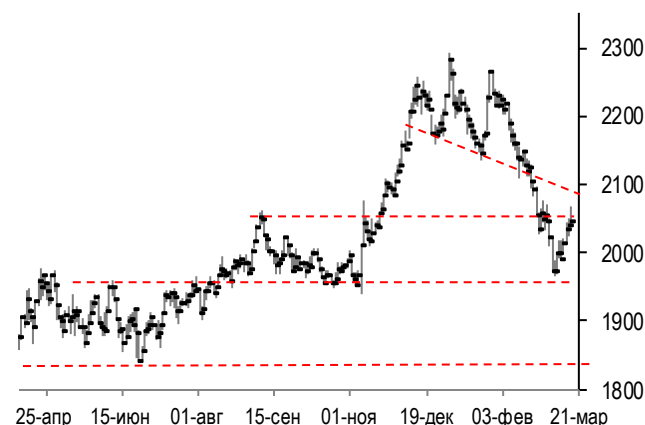
Source: Bloomberg, Solid Research

Динамика цен на нефть Brent (daily)



Source: Bloomberg, Solid Research

Динамика фондового индекса ММВБ (daily)



Source: Bloomberg, Solid Research

Ведущие европейские фондовые индексы во вторник снизились. Британский фондовый индекс FTSE 100 по итогам дня потерял 0.69% при оборотах торгов на 10% ниже среднемесячных. При этом наибольшее отрицательное влияние на поведение этого индикатора оказало снижение котировок акций горнодобывающих предприятий Rio Tinto (-4.2%), Glencore (-4.2%), BHP Billiton (-4%) и фармацевтических компаний AstraZeneca (-1.5%), Shire (-1.7%). Сдержало снижение индекса FTSE 100 повышение в цене акций электросетевой компании National Grid (+1%) и банка Barclays (+0.7%). В свою очередь, французский фондовый индекс CAC во вторник снизился на 0.19% при оборотах торгов на уровне среднемесячных, а понижением из числа бумаг, входящих в его состав, выделились акции телекома Nokia (-2.4%) и сталепроизводителя ArcelorMittal (-3.2%). Немецкий индикатор DAX (-0.75%) возглавил падение европейских фондовых индексов из-за снижения котировок акций промышленного гиганта Siemens AG (-3.7%) и компании, занимающейся производством медицинского оборудования Fresenius (-3.4%), внесших существенный вклад в его понижение.

Фондовый рынок США во вторник понес существенные потери. Индекс американских "голубых фишек" Dow Jones понизился в итоге дня на 1.14%, а наибольшее отрицательное влияние на его поведение вновь оказало снижение котировок акций банка Goldman Sachs (-3.7%). Индекс high-tech биржи NASDAQ упал на 1.83% на фоне падения в цене акций Seagate (-3.4%), Western Digital (-4.2%), Tesla (-4.3%) и Incyte (-5.2%). Индекс "широкого рынка" США S&P500 (-1.24%) понес самые большие однодневные потери в этом году при оборотах торгов почти на 30% выше среднемесячных, а понижением в его отраслевом спектре вновь, как и в предыдущие два торговых дня, выделился индекс финансового сектора (-2.9%).

Котировки майских фьючерсов на нефть Brent во вторник снизились на 1.3% при оборотах торгов на 10% выше среднемесячных на фоне опубликованных данных отраслевой статистики, указавших на увеличение запасов нефти в США.

Рынок акций РФ во вторник вырос. Индекс ММВБ прибавил 0.26% при оборотах торгов на уровне среднемесячных, а наибольшее позитивное влияние на его динамику оказало повышение в цене акций МТС (+3.1%) и «префов» Транснефти (+3.4%). Подсчитываемый в долларах индекс РТС (+0.02%) вырос менее значительно из-за ослабления позиций рубля к доллару США.

Календарь событий

Дата	Время мск	Регион	Событие	Период	Прогноз	Пред. значение
22.03	12:30		Сальдо платежного баланса ЕЦБ (€ млрд)	январь		31.0
	16:00		Инфляция за неделю (% н/н)	неделя		0.1
	16:00		Индекс рынка жилья FHFA House Price Index (% м/м)	январь	0.4	0.4
	17:00		Продажи на вторичном рынке жилья (% м/м)	февраль	-2.5	3.3
	17:30		Изменение запасов нефти (млн.барр)	неделя	1.770	-0.237
23.03	12:30		Розничные продажи (% г/г)	февраль	2.6	1.5
	15:30		Число обращений за пособиями (тыс.)	неделя	240	241
	16:00		Международные резервы (\$ млрд)	неделя		391.4
	17:00		Продажи на первич. рынке жилья (% м/м)	февраль	1.8	3.7
	18:00		Потребительская уверенность (пункты)	март	-5.9	-6.2

Сигналы технического анализа

Бумага	Направление	Фигура	Тайм - фрейм	Отмена сигнала	Открытие позиции	Тейк-профит	Стоп-лосс	Эффективность сигнала*	Уровень трейлинг-стопа	Статус сигнала
FEES	Покупка	Шип	60 мин.	<0.17	0.179	0.207	0.169	1.98	0.184	открыт
AFLT	Продажа	Гип	60 мин.	>161	156.9	150	162.6	1.27		
ALRS	Покупка	Прямоуг-к	60 мин.	<94	96.6	102	93.3	1.58		
ALRS	Продажа	Сопротивление	60 мин.	>96	93.2	87	96.2	2.21		

Анализируем технично: Роснефть

Долгосрочно: рост



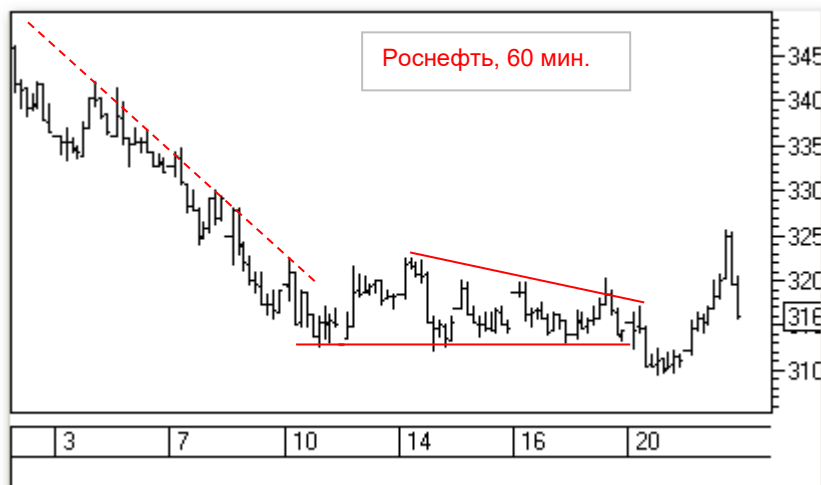
Почти весь 2014 г. цену держали на 220 р. Отскок от 220 р. в середине 2015 г. формирует растущий канал. В начале прошлого года идет рост до 350 р. После четырехмесячной консолидации это сопротивление все же пробивают. На коррекции бумага слегка выходит из канала, но быки удерживают цену на 340 р. Импульсный рост заводит бумагу обратно в канал, и она растет до его верхней границы. Консолидацию под 400 р. раскрыли вниз. Коррекция проходит через нижнюю границу канала и находит поддержку на 310 р. Если отскок разовьют, то бумага может дойти до 350 р.

Среднесрочно: снижение



Всю осень прошлого года бумага торговалась в боковике с поддержкой на 340 р. В начале декабря боковик пробивают вверх, и на ралли цена растет до 410 р. С этого года локальные вершины перестали обновляться. Торговля перешла в боковик с поддержкой на 380 р. Позже появилось локальное сопротивление на 405 р. Боковой канал не удержали, и в середине февраля цена пробивает поддержку вниз. На осенней поддержке 340 р. сдержать продажи не смогли. Консолидация на 313 р. не сработала на продолжение тренда. Первая попытка отскока выглядит слабой - шип. Могут появиться продажи.

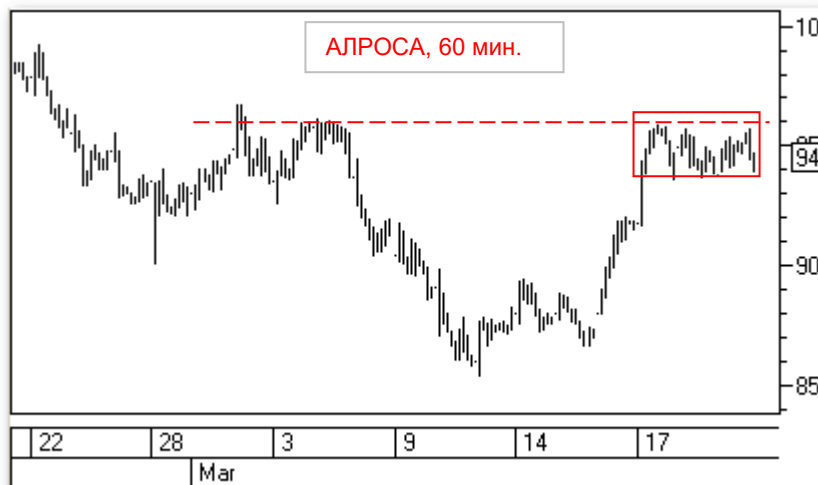
Краткосрочно: боковое движение



Падающая волна в первой декаде марта нашла поддержку на уровне 313 р. К концу декады сформировался понижающийся треугольник. Поначалу был прокол вниз, но снижения не последовало – сразу закрепили уровень 310 р. Затем, на вчерашних торгах, начались покупки, которые продолжались почти весь день. К концу торгов бумага даже вышла вверх за пределы бокового диапазона. Но закрытие слабое. Медведи, похоже, еще не сдались. *Примечание: под долгосрочной тенденцией мы понимаем тенденцию, существующую в течение года, среднесрочной – в течение квартала, краткосрочной – в течение последних 5 – 10 дней.*

Торговые идеи

Идея для длинной позиции:



Февральское снижение пробило силовой уровень 95 р. и шипом коснулось 90 р. Отскок дважды пробивал 95 р. снизу, но закрепить прорыв быки оба раза не смогли. Мартовская волна продаж прошла еще ниже. Снижение удалось остановить только около 85 р. После небольшой консолидации развернулся быстрый рост, который привел бумагу к тому же уровню – 95 р. И опять здесь возникло сопротивление. В этот раз быки плотно держатся у уровня, консолидируя бумагу в форме прямоугольника. С одной стороны – это фигура продолжения предшествующего движения (в нашем случае – роста), а с другой стороны, сопротивление опять может оказаться непреодолимым, и медведи смогут инициировать еще одну волну продаж. Можно сказать одно, что раскрытие фигуры в какую-либо сторону может спровоцировать хорошее движение. Поэтому готовимся к отработке двух сценариев. Не рекомендуется открывать позицию с начала торгов.

План открытия **длинной позиции**:

1. Покупка в зоне 96,6 р.,
2. Тейк-профит: зона 102 р. и выше. Для защиты прибыли целесообразно использование скользящих стопов,
3. Стоп-лосс: 93,3 р.
4. Сигнал действителен пока цена находится выше уровня 94 р.

План открытия **короткой позиции**:

5. Продажа в зоне 93,2 р.,
6. Тейк-профит: зона 87 р. и ниже. Для защиты прибыли целесообразно использование скользящих стопов,
7. Стоп-лосс: 96,2 р.
8. Сигнал действителен пока цена находится ниже уровня 96 р.

Дайджест новостей

МЭР вступило в конечную фазу подготовки плана действий правительства до 2025 года

Минэкономразвития вступило в конечную фазу подготовки комплексного плана действий правительства до 2025 года, заявил на заседании Совета по стратегическому развитию и приоритетным проектам министр экономического развития Максим Орешкин.

По словам Максима Орешкина, план "предполагает реализацию целого ряда мер, обеспечивающих ускорение экономического роста до среднемировых темпов".

Комментарий эксперта: основным драйвером ускорения темпов роста российской экономики должно стать увеличение производительности труда путем создания современных эффективных рабочих мест. В обозримой перспективе российские власти планируют для повышения производительности труда в экономике РФ внедрять налоговые стимулы.

РФ сокращает добычу нефти в рамках сделки с ОПЕК+

Россия в рамках соглашения с ОПЕК сократила добычу нефти по состоянию на 19 марта на 161 тыс. баррелей в сутки по отношению к октябрю 2016 года, взятому за базовый уровень. Об этом ТАСС сообщил источник, знакомый с официальными статистическими данными по добыче нефти в России.

Среднесуточная добыча в марте составляла 1,51 млн тонн против 1,532 млн тонн в октябре (для перевода в баррели использовался коэффициент 7,33). По сравнению с октябрём среднесуточную добычу нефти в марте сократили почти все компании, кроме "Роснефти" и "Газпром нефти".

Комментарий эксперта: в рамках соглашения со странами ОПЕК+ Россия обязалась сократить добычу нефти по сравнению с октябрём 2016 года на 300 тыс. баррелей в сутки. При этом из-за технологических особенностей добычи в России выйти на 100%-ное выполнение взятых обязательств планировалось к концу апреля, а к концу марта предполагалось сократить добычу на 2/3 от заявленного объёма, что выглядит вполне реализуемым. Соглашение стран ОПЕК+, скорее всего, не будет пролонгировано в мае, если его участники будут слабо исполнять договорённости.

В комитете Совета Федерации по экономической политике предложили заморозить курс рубля

Для обеспечения стабильности валютного рынка Банку России следует заморозить обменный курс рубля, говорится в проекте рекомендаций парламентских слушаний «Стратегии развития российской экономики: программа неотложных мер» при комитете Совета Федерации по экономической политике.

«Банку России административно установить обменный курс рубля, что позволит обеспечить прогнозируемость валютного рынка, стабилизировать ожидания, остановить валютные спекуляции», — говорится в проекте рекомендаций.

Кроме того, эксперты советуют ЦБ РФ «принять меры по переходу от политики привязки рублевой эмиссии к золотовалютным резервам к эмиссии, рассчитанной исходя из объективной потребности экономики в денежных средствах».

Комментарий эксперта: Банк России, на наш взгляд, вряд ли прислушается к рекомендации «заморозить обменный курс рубля» и в обозримой перспективе оставит курс рубля «плавающим», предприняв в дальнейшем шаги по сдерживанию спайков волатильности.

Годовая инфляция в Великобритании ускорилась в феврале до 2.3%

Инфляция в Великобритании ускорилась в феврале 2017 года сильнее, чем прогнозировали аналитики, преодолев целевой уровень Банка Англии впервые более чем за 3 года.

Как свидетельствуют данные Национального статистического управления (ONS) страны, потребительские цены в Британии выросли в феврале на 2,3% в годовом выражении, максимальными темпами с сентября 2013 года. Рост цен относительно января составил 0,7%.

Аналитики в среднем прогнозировали повышение цен в феврале на 2,1% в годовом выражении и на 0,5% — в помесечном.

Напомним также, что ВВП Великобритании в IV квартале 2016 года вырос, по пересмотренным данным, на 0,7% по сравнению с предыдущими тремя месяцами. Рост британской экономики относительно октября-декабря 2015 года составил 2%. Предварительные данные указывали на рост первого показателя на 0,6%, второго — на 2,2%.

Комментарий эксперта: таким образом, в последнее время показатель ускоряется, и в таких условиях Центробанки, как правило, подают сигнал о повышении процентных ставок. Напомним, что на прошлой неделе Банк Англии принял решение оставить базовую процентную ставку на рекордно низком уровне 0.25% годовых, установленном в августе. Тем не менее, один голос был за повышение ставки, что пока, конечно, делать рано, т.к. регулятор, кроме инфляции, будет смотреть и на другие данные, качество которых в последнее время снизилось. Не стоит забывать и риски, связанные с Brexit.

Цена на золото выросла до более чем 2-недельного максимума на фоне падения доллара

Цены на золото выросли до более чем двухнедельного максимума во время североамериканской торговой сессии во вторник, так как доллар США продолжал снижаться после того, как Федеральная резервная система не дала четких сроков будущих повышений ставок.

Стоимость драгоценного металла увеличивается в течение третьей сессии подряд. Между тем, спотовая цена на золото выросла на \$3.40, до \$1237.70 за унцию.

Индекс доллара США, который отслеживает стоимость доллара по отношению к торгово-взвешенной корзине из шести основных валют, снизился на 0.6%, до 99.59 в ходе утренних торгов в Нью-Йорке, что является самым низким показателем с 3 февраля.

Участники рынка ожидают комментариев от ряда руководителей ФРС, чтобы узнать больше о сроках следующего повышения ставок в США.

Драгоценный металл чувствителен к повышению процентной ставки в США. Постепенное повышение ставки несет меньшую угрозу ценам на золото, чем серия резких подъемов.

Комментарий эксперта: отметим, что фраза о постепенном темпе повышения ставок пока не исчезла из текста сопроводительного заявления ФРС, и это поддерживает желтый металл. Устойчивость цен обеспечивает также политическая нестабильность в Европе, и растущая по всему миру инфляция. Стоит также уделить внимание Индии и Китаю, как крупнейшим покупателям золота.

Дефицит счета текущих операций США уменьшился в IV квартале на 3%

Дефицит счета текущих операций платежного баланса США в IV квартале 2016 года снизился на 3,1% относительно предыдущих трех месяцев и составил \$112,4 млрд, следует из отчета Министерства торговли страны.

Согласно пересмотренным данным, в III квартале отрицательное сальдо составило \$116 млрд (около 2,5% ВВП), а не \$113 млрд (2,4% ВВП), как указывалось ранее.

Аналитики в среднем прогнозировали увеличение дефицита в IV квартале на 13,5% относительно ранее объявленного уровня — до \$129,0 млрд.

Комментарий эксперта: дефицит сократился до самого низкого уровня более чем за год, что положительно отразится на пересмотренной оценке ВВП за IV квартал, которая будет опубликована в следующий четверг, 30 марта.

Техкомитет: нерезиденты ОПЕК стали хуже соблюдать венские соглашения

Страны-члены ОПЕК пока опережают государства-нерезиденты по темпам снижения добычи. В частности, как отметил в минувшие выходные технический комитет по мониторингу, за февраль-месяц участники картеля выполнили условия венских соглашений в общей сложности на 94%.

Таким образом, ОПЕК существенно улучшила этот показатель по сравнению с январем, когда условия соглашения по снижению добычи были выполнены на 84%.

А вот страны нерезиденты такими успехами похвастаться не могут, сообщили агентству Bloomberg информированные источники, близкие к комитету.

Если в январе государства, не входящие в картель, добились 66-процентного выполнения условий, то в феврале этот показатель снизился до 64%. И это при том, что от них требовалось сократить добычу только на

558 тыс. баррелей, из которых 300 тыс. взяла на себя Россия.

А между тем, объем снижения добычи Саудовской Аравии оказался в полтора раза больше, чем Эр-Рияд обязывался в рамках венского соглашения. Получается, что ОПЕК, и так взявший на себя более серьезные обязательства, чем страны-нерезиденты, еще и лучше их выполняет.

Скоро состоится заседание министерского комитета по мониторингу, в который входят представители Венесуэлы, Кувейта, Алжира, Россия и Оман, а также наблюдатель от Саудовской Аравии. Оно пройдет 25-26 марта в Кувейте.

К этому заседанию технический комитет и подготовил доклад, в котором фигурируют вышеуказанные цифры.

Стоит отметить, что Россия, может быть, и не слишком быстро, но стабильно выполняет условия венского соглашения. К середине марта Россия сократила добычу нефти на 160 тыс. баррелей в сутки из 300 тыс. оговоренных, заявил недавно министр энергетики Александр Новак. При этом глава Минэнерго РФ предпочитает пока не комментировать достижения других стран. Он считает, что время подводить итоги еще не настало. Равно как преждевременно принимать решение насчет возможного продления срока сделки. Любые выводы лучше делать по итогам хотя бы четырех месяцев действия венских соглашений, уверен Новак.

Комментарий эксперта: хотя шансы на продление соглашения довольно высоки, для того чтобы это произошло нужно чтобы рос мировой спрос на нефть, а также соблюдалось действующее соглашение всеми участниками, в.т.ч. не входящими в картель. Ни того, ни другого по большому счету не наблюдается.

Инфоповод: Европейский кризис

Экстренный саммит ЕС по Brexit пройдет 29 апреля

Экстренный саммит 27 стран Евросоюза, посвященный выходу Великобритании из сообщества, пройдет 29 апреля. Об этом сообщил на пресс-конференции в Брюсселе председатель Совета ЕС Дональд Туск.

"В свете того, что было объявлено (20 марта) в Лондоне, я хотел бы сообщить вам, что я созову саммит на субботу, 29 апреля, чтобы принять стратегию по Brexit", - сказал он.

В понедельник представитель премьер-министра Соединенного Королевства Терезы Мэй заявил, что Великобритания официально начнет процедуру выхода страны из Евросоюза 29 марта.

По словам Туска, цель Брюсселя на предстоящих переговорах с Лондоном - сделать процедуру выхода страны из ЕС как можно менее болезненной. "Наш приоритет - создать как можно больше ясности для граждан ЕС, компаний и стран-членов, которые пострадают (от Brexit)", - пояснил он.

Команда экспертов АО ИФК «Солид»

Королюк Михаил	Начальник отдела управления инвестициями +7 (495) 228-70-10 доб.1346 koroilyuk@solidinvest.ru	Шагов Олег	Начальник аналитического отдела +7 (495) 228-70-10 доб.1305 shagov@solidinvest.ru
Гулиев Азрет	Финансовый аналитик +7 (495) 228-70-10 доб.1336 guliev@solidinvest.ru	Догодуй Олег	Аналитик по макроэкономике +7 (495) 228-70-10 доб.1596 dogoduy@solidinvest.ru
Гришин Алексей	Технический аналитик		

Обслуживание клиентов АО ИФК «Солид» +7 (495) 228-70-10

Ходов Никита	доб.1601	Кин Тимур	доб.1605
		Нурлубаева Ашухан	доб.1604
		Сараджев Эдгар	доб.1602

Доступ на мировые фондовые биржи и рынок Forex +7 (495) 228-70-10

Интересы клиентов АО ИФК «Солид» представляет Solid Financial Services Ltd. – дочерняя финансовая компания, лицензированный брокер Европейской юрисдикции

[Задайте вопрос](#) нашим экспертам, и мы постараемся осветить волнующие Вас темы в следующих выпусках «Вашего Референта»

АО ИФК «Солид» 123007, Москва, Хорошевское шоссе, д. 32А

Телефон: +7 (495) 228-70-10

Факс: +7 (495) 228-70-11

E-mail: solid@solid-ifc.ru

Лицензии на осуществление:

- брокерской деятельности – № 045-06790-100000, выдана ФКЦБ России 24 июня 2003 г. без ограничения срока действия;
- дилерской деятельности – № 045-06793-010000, выдана ФКЦБ России 24 июня 2003 г. без ограничения срока действия;
- деятельности по управлению ценными бумагами – № 045-06795-001000, выдана ФКЦБ России 24 июня 2003 г. без ограничения срока действия;
- депозитарной деятельности – № 045-06807-000100, выдана ФКЦБ России 27 июня 2003 г. без ограничения срока действия.

При подготовке данного обзора использована информация из следующих источников: Bloomberg, Cbonds, Financial Times, Reuters, Wall Street Journal, Ведомости, РИА Новости, Интерфакс, Коммерсант, РБК, Росстат, Прайм-Тасс и других.

Настоящий документ не может рассматриваться в качестве публичной оферты. Информация и мнения, представленные в данном отчете, подготовлены компанией АО ИФК «Солид». АО ИФК «Солид», ее руководство и сотрудники не могут гарантировать абсолютную точность, полноту и достоверность представленной в настоящем документе информации и не несут ответственности за возможные потери клиента в связи с ее использованием. АО ИФК «Солид», ее руководство и сотрудники не несут ответственность за инвестиционное решение клиента, основанные на информации, содержащейся в настоящем документе. АО ИФК «Солид», ее руководство и сотрудники, также не несут ответственность за прямые или косвенные потери или ущерб, возникший в результате использования клиентом информации или какой-либо ее части при совершении операций с ценными бумагами. Рекомендации и мнения, высказанные в данном отчете, являются исключительно мнением АО ИФК «Солид», и не являются предложением о покупке или продаже ценных бумаг. Без разрешения АО ИФК «Солид» данный отчет запрещается воспроизводить, адаптировать, передавать по различным каналам, транслировать в эфир, доводить до общего сведения, публично показывать, преобразовывать в электронную форму, переводить на другие языки, рекламировать, включать в базы данных.

© 2017 АО ИФК «Солид». Все права защищены