

Еженедельный обзор инвестиций 31 июля - 4 августа 2023

Автор
Донецкий Дмитрий

31
Jul
Monday



Комментарий по рынкам и идеям

Восстановление российского рынка продолжается. Важная отметка в 3000 пунктов по индексу МосБиржи была достигнута и превышена. Растут не только тяжеловесные бумаги в виде Сбера или Лукойла, но весь рынок в целом. Давно на рынке не было такого позитива. При этом нельзя сказать, что это последняя фаза эйфории или что надувается пузырь. Акции просто восстанавливаются после падения в прошлом году. Внешний фон позитивен, цена на российскую нефть сейчас на историческом максимуме в рублях, не считая периода марта-апреля 2022 года. Оживает также сырье и металлы, при этом без намеков на какой-то суперцикл. Рынок облигаций сейчас менее интересен, т.к. там идет рост ставок. Недвижимость уже сильно выросла за последние годы. Доходности по депозитам низкие. Поэтому вполне логично, что деньги устремились на рынок акций, где по многим компаниям будут рекордные доходы и высокие дивиденды. Отдельно отметим тему редомициляции. Наконец-то объявила о переезде в РФ ЕМЦ (Европейский медицинский центр), Глобалтранс планирует переехать в Абу-Даби. Мы ждем переезда Х5, Эталона, Окей, TCS Group и ряда других бумаг в РФ, поэтому считаем, что этот драйвер будет определяющим для их акций в ближайшее время.

Собственно, поэтому мы решили заменить в нашем топе акций Полюс, который вряд ли теперь будет выплачивать дивиденды после огромного странного байбэка, на расписки Х5 Group. Х5 имеет все шансы удвоиться в цене после переезда. Компания за период дивидендной паузы смогла погасить долг, а также заметно расширить собственную сеть, что привело к выходу на 20% темпы роста. Остается лишь переехать и начать выплачивать дивиденды в размере 100% от чистой прибыли.

На неделе ожидаем выхода хорошего отчета по Сберу и возможного обновления прогнозов. Самолет отчитался по операционным показателям в целом нейтрально, поэтому мы подтверждаем таргет на этот год. По Новатэку ждем запуска Арктик СПГ-2 и выход на исторические максимумы по акциям. По Белуге в фокусе отчет за первое полугодие 10 августа, а также объявление дивидендов.

Напомним, что наши идеи мы сами используем на практике, например, стратегия ДУ Дивидендный Рантье, в которой есть все идеи ниже, с начала года показала прирост на 69%, обгоняя индекс МосБиржи полной доходности на 22%. Подробнее можно узнать [тут](#).

Самолёт

Самолёт - один из крупнейших девелоперов в РФ, работающий в основном на рынке Москвы и Московской области. В периметре группы развиваются следующие бизнес-направления: онлайн-платформа сервисов с недвижимостью «Самолет+», управляющая компания, фонды коммерческой и арендной недвижимости, девелопмент проектов во всех сегментах по всей России и другие.

Положительные факторы инвестиционной идеи:

- Продолжение льготной ипотеки до 2024
- Сохранение высоких цен на недвижимость в Москве и Подмоскowie

Компания	Самолёт
Тикер	SMLT
Сектор	Девелопмент
Ключевой индекс присутствия	-
Дивидендная доходность, %	0%
Периодичность выплаты дивидендов	-
Целевая цена	5034
Горизонт идеи	1 год



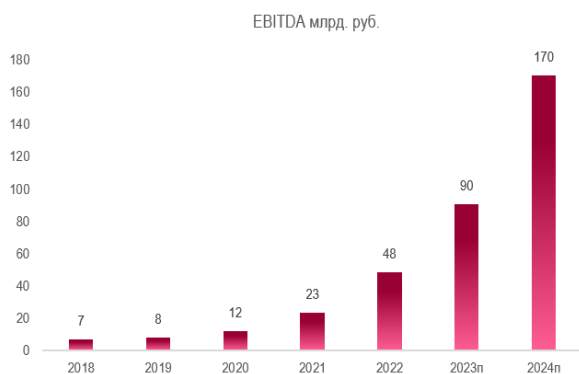
- Амбициозные планы роста в ближайшие 3 года за счет самого большого земельного банка в РФ
- Байбэк на 10 млрд. рублей в 2023 году
- Российская юрисдикция компании
- Потенциальное IPO IT-сервисов компании

Негативные факторы и риски:

- Риск падения спроса на недвижимость
- Партнерская модель выкупа земельных участков снижает маржинальность бизнеса
- Относительно высокая долговая нагрузка на текущий момент
- Отрицательный операционный денежный поток из-за перехода на эскроу-счета
- Риски допэмиссии

Основная идея: переоценка за счёт кратного роста финансовых показателей в ближайшие годы

Ключевые показатели (млрд. руб.)	2021	2022	2023п
Выручка	93	172	310
ЕБИТДА	23	48	90
Чистая прибыль	8	15	28
P/E	16,8	10,7	5,9
EV/ЕБИТДА	8,6	5,2	3
Чистый долг/ЕБИТДА	2,3	1,7	1,1
Дивиденд на акцию	41	82	164



X5 Group

X5 Group - это лидер продуктового ритейла в РФ. Компания занимает долю рынка в 13% и имеет оборот более чем в 2,6 трлн рублей в год. X5 управляет сетевыми магазинами «Пятёрочка», «Перекрёсток», «Карусель», «Чижик», онлайн-гипермаркетом «Vprok.ru» и др.

Компания	X5 Group
Тикер	FIVE
Сектор	Ритейл
Ключевой индекс присутствия	Индекс МосБиржи
Целевая цена	4515
Горизонт идеи	1 год



Положительные факторы инвестиционной идеи:

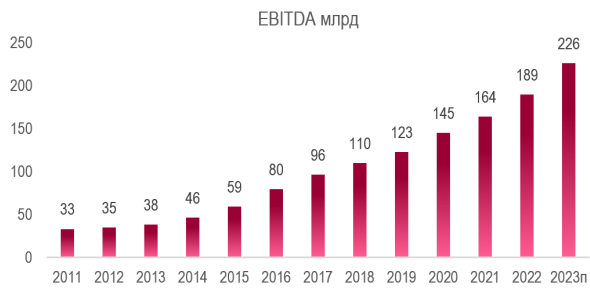
- Ежегодный рост выручки более 10%, менеджмент таргетирует темп в 20% в ближайшие годы
- Бенефициар продуктовой инфляции
- Компания поддерживает стабильный уровень маржинальности несмотря на меняющуюся макроэкономическую среду - очень эффективная бизнес-модель
- К 2027 году компания планирует открыть 5000 новых магазинов «Чижик» в сегменте жестких дискаунтеров, а также ожидает ускорение открытий в 2023 году, что приведет к росту выручки при меньших капзатратах
- Компания продолжает экспансию в Восточной Сибири и на Дальнем Востоке
- Единственный крупный продуктовый ритейлер со стабильным ростом трафика
- Исторически низкая оценка по мультипликаторам и самая дешевая оценка в секторе, что аномально для лидера отрасли

Негативные факторы и риски:

- Отсутствие дивидендов из-за иностранной прописки
- Риск госрегулирования цен
- Высокая конкуренция на рынке онлайн-ритейла

Основная идея: покупка компании роста с низкой оценкой, ставка на скорую редомициляцию в РФ

Ключевые показатели (млрд. руб.)	2021	2022	2023п
Выручка	2205	2602	3096
ЕБИТДА	164	189	226
EPS	181,4	210	251
P/E	7,1	7,2	8,4
EV/ЕБИТДА	3,8	2,9	3,1
Дивиденд на акцию руб.	73,65	0	251



Белуга Групп

Белуга Групп - один из крупнейших производителей и импортёров крепкого алкоголя в России. Занимает первое место по производству водки и ликеро-водочных изделий, а также бренди в РФ и лидирует в премиальном сегменте.



Положительные факторы инвестиционной идеи:

- Двухзначный рост отгрузок алкоголя в первом полугодии 2022 и позитивные результаты в IV квартале
- Открытие новых магазинов ВинЛаб согласно плану, уже открыто более 1350 магазинов
- Ожидаемое удвоение выручки к 2024 году относительно 2020 года по стратегии
- Белуга планирует расширить сеть супермаркетов «Винлаб» в 4 раза к 2024 году (относительно 2020 года)
- Возможность импортозамещения уходящих из РФ алкогольных брендов
- Контрциклический характер бизнеса
- Российская юрисдикция компании
- Компания выплачивает рекордные дивиденды даже несмотря на кризис

Компания	Белуга Групп
Тикер	BELU
Сектор	Потребительский
Ключевой индекс присутствия	-
Дивидендная доходность, % ¹	11,5%
Периодичность выплаты дивидендов	3 раза в год
Целевая цена	7116
Горизонт идеи	1 год

¹ Доходность указана до вычета налогов



Ключевые показатели (млрд. руб.)	2021	2022	2023п
Выручка	75	97,9	119,4
ЕБИТДА	10,4	17,3	19,7
Чистая прибыль	3,8	8,4	8,1
P/E	9,7	4,7	4,8
EV/ЕБИТДА	4,9	3,7	3,3
Чистый долг/ЕБИТДА	1,3	1,4	1,3
Дивиденд на акцию	120	625	360

Негативные факторы и риски:

- Потенциальное падение отгрузок импортных брендов
- Потенциальное негативное изменение законодательства

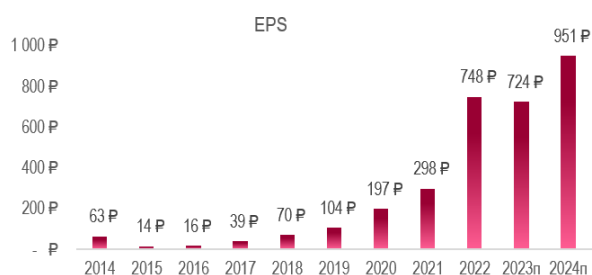
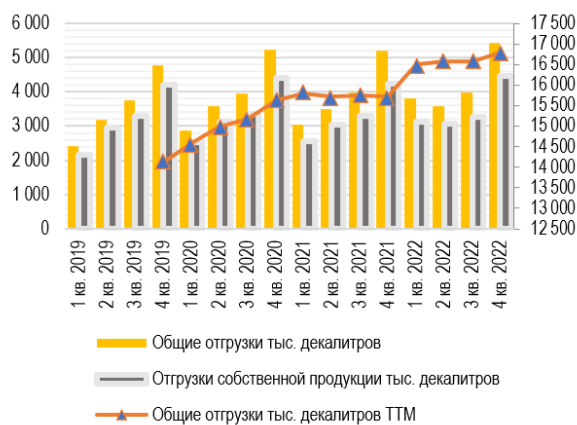


•Насыщение высокомаржинального рынка Москвы и Санкт-Петербурга

•Регуляторные риски (рост акцизов)

Основная идея: переоценка за счёт роста финансовых показателей и дивидендов в ближайшие годы

Отгрузки





НОВАТЭК

«НОВАТЭК» является крупнейшим независимым производителем природного газа в России. Компания занимается разведкой, добычей, переработкой, реализацией природного газа, жидких углеводородов и имеет двадцатипятилетний опыт работы в российской нефтегазовой отрасли. Новатэк развивает СПГ-проекты на Ямале: Ямал СПГ, Арктик СПГ-2, Арктик СПГ-1, Обский ГХК.

Положительные факторы инвестиционной идеи:

- Самая стабильная ростовая нефтегазовая компания РФ
- Самая высокомаржинальная крупная нефтегазовая компания в мире (маржинальность скорр. EBITDA 64% по итогам 2021 года)
- Перспективный план СПГ-проектов на Ямале до 2030 года: добыча СПГ должна вырасти в 3 раза к 2030 году
- Запуск в 2023 году СПГ-проекта Арктик СПГ-2
- Высокие цены на газ и нефть с высокой долей долгосрочных контрактов, что будет сглаживать среднюю цену реализации в случае коррекции
- Исторически дешевая оценка по основным мультипликаторам
- Высокая защищенность от санкций Запада из-за больших долей иностранных нефтегазовых компаний в капитале Новатэка и его проектах
- Выплата 50% чистой прибыли на дивиденды
- Околонулевой чистый долг

Негативные факторы и риски:

- Риск падения цен на нефть и газ,
- Проблемы с модернизацией и новыми проектами из-за отсутствия импортных компонентов и зарубежных подрядчиков

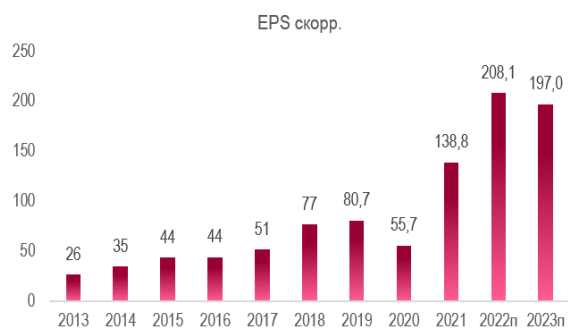
Основная идея: покупка дешевого ростового бизнеса с «широким рвом»

Компания	Новатэк
Тикер	NVTK
Сектор	Нефтегаз
Ключевой индекс присутствия	Индекс МосБиржи
Дивидендная доходность, %	9,6
Целевая цена	2250
Горизонт идеи	1 год

¹ Доходность указана до вычета налогов



Ключевые показатели (млрд. руб.)	2021	2022п	2023п
Выручка	1157	1799	1709
ЕБИТДА	748	1205	1077
EPS	138,8	208	197
P/E	11,2	5,2	5,5
EV/ЕБИТДА	6,4	2,7	3
Дивиденды на акцию	69,38	104,1	98,5





Сбербанк ап

СберБанк — крупнейший банк в России, Центральной и Восточной Европе, один из ведущих международных финансовых институтов. В рамках группы Сбер активно развивается экосистема, которая включает сервисы по доставке и заказу еды, каршерингу, развлечения, поиску работы и др.

Положительные факторы инвестиционной идеи:

- Крупнейший системообразующий банк
- Относительно низкая ставка ЦБ РФ и нейтральная ДКП
- Рост кредитного портфеля несмотря на санкции и экономическую обстановку
- Выход на положительную траекторию прибыли со второй половины 2022
- Ожидаемый рекордный доход за 2023 год
- Низкая оценка капитализации банка по мультипликаторам и DDM-модели
- Высокий запас по достаточности капитала
- Рекордные дивиденды за 2022 год и ожидаемые рекордные за 2023

Негативные факторы и риски:

- Риски второй волны падения экономики и проблем у заёмщиков при падении цен на нефть
- Риск одноразового налога (windfall-tax)

Основная идея: восстановление после прохождения острой фазы кризиса и высокие форвардные дивиденды

Компания	Сбербанк ап
Тикер	SBERP
Сектор	Финансовый
Ключевой индекс присутствия	IMOEX
Дивидендная доходность, %	14,6
Целевая цена	300
Горизонт идеи	12 месяцев

Ключевые показатели (млрд. руб.)	2021	2022	2023п
Чистый процентный доход	1802	1874	2379
Чистый комиссионный доход	616	697	794
Чистая прибыль	1245	270	1536
Капитал	5644	5814	6786
ROE%	22,1	4,7	22,6
P/Bv	0,52	0,66	0,78





По любым вопросам касательно данного обзора, пожалуйста,
обращайтесь к аналитику Донецкому Дмитрию

Донецкий Дмитрий
Аналитик АО ИФК «Солид»
+7 (495) 228-70-10
d.donetskiy@solidbroker.ru

АО ИФК «Солид»

Телефон: +7 (495) 228-70-10
E-mail: solid@solidbroker.ru

Хорошевское шоссе, д. 32А
Москва, 125284, Россия

Лицензии на осуществление:

- брокерской деятельности - No 045-06790-100000, выдана ФКЦБ России 24 июня 2003 г. без ограничения срока действия;
- дилерской деятельности - No 045-06793-010000, выдана ФКЦБ России 24 июня 2003 г. без ограничения срока действия;
- деятельности по управлению ценными бумагами - No 045-06795-001000, выдана ФКЦБ России 24 июня 2003 г. без ограничения срока действия;
- депозитарной деятельности - деятельности - No 045-06807-000100, выдана ФКЦБ России 27 июня 2003 г. без ограничения срока действия.

При подготовке данного обзора использована информация из следующих источников: Bloomberg, Cbonds, Financial Times, Reuters, Wall Street Journal, Ведомости, РИА Новости, Интерфакс, Коммерсант, РБК, Росстат, Прайм-Тасс и других.

Настоящий документ не может рассматриваться в качестве публичной оферты. Информация и мнения, представленные в данном отчете, подготовлены компанией АО ИФК «Солид». АО ИФК «Солид», ее руководство и сотрудники не могут гарантировать абсолютную точность, полноту и достоверность представленной в настоящем документе информации и не несут ответственности за возможные потери клиента в связи с ее использованием. АО ИФК «Солид», ее руководство и сотрудники не несут ответственность за инвестиционное решение клиента, основанные на информации, содержащейся в настоящем документе. АО ИФК «Солид», ее руководство и сотрудники, также не несут ответственность за прямые или косвенные потери или ущерб, возникший в результате использования клиентом информации или какойлибо ее части при совершении операций с ценными бумагами. Рекомендации и мнения, высказанные в данном отчете, являются исключительно мнением АО ИФК «Солид», и не являются предложением о покупке или продаже ценных бумаг, а также не являются индивидуальной инвестиционной рекомендацией. Без разрешения АО ИФК «Солид» данный отчет запрещается воспроизводить, адаптировать, передавать по различным каналам, транслировать в эфир, доводить до общего сведения, публично показывать, преобразовывать в электронную форму, переводить на другие языки, рекламировать, включать в базы данных.