



Акции		Валюты		Металлы / Сырье				
S&P 500	2280.1	0.66%	USD/RUB*	59.161	-0.07%	Нефть Brent*	55.3	-0.20%
euro Stoxx 50	3281.5	0.26%	EUR/RUB*	63.476	-0.32%	Нефть WTI*	53.0	-0.32%
ММВБ	2174.6	1.33%	ЦБ: «корзина»*	61.103	-0.18%	Золото*	1205.3	-0.62%
MSCI Rus	598.0	1.51%	EUR/USD*	1.073	-0.25%	Никель	9765.0	-0.05%
MSCI EM	908.6	0.72%	USD/JPY*	113.570	0.01%	Медь	5879.0	1.80%

*Данные на 8:00 мск

Доступ на российские биржи через АО ИФК «Солид»: +7 495 228 70 10

Доступ на мировые фондовые биржи и рынок Forex через Solid Financial Services: + 7 495 228 70 10 (1590) x

Данные последних торгов:



Внешний фон перед открытием рынка в России носит нейтральный характер

Результирующее влияние ключевых внешних факторов, оказывающих существенное воздействие на поведение российского финансового рынка, сегодня в начале дня, по нашим оценкам, складывается близким к нейтральному. Котировки мартовских фьючерсов на нефть марки Brent находятся под давлением после публикации данных отраслевой статистики Американского института нефти (API), указавших на рост запасов нефти в США. Фьючерсы на ведущие фондовые индексы США сегодня утром слегка прибавляют. Основные азиатские фондовые индикаторы большей частью демонстрируют позитивную динамику. Премаркет европейской сессии сигнализирует о вероятном небольшом повышении ведущих европейских фондовых индексов в начале торгового дня. Открытие российского рынка акций сегодня ожидаем увидеть в районе 2175 пунктов по индексу ММВБ, предполагая, что драйвером рыночных движений сегодня выступят изменения западных фондовых индикаторов, данные нефтяной статистики и корпоративные новости.

Обзор внешних факторов, динамики фондовых рынков развитых и развивающихся (emerging markets, EM) стран, оценка вероятной динамики торгов на открытии фондового рынка РФ

стр. 1-2

США: Изменение запасов нефти

Драйверы рынка

стр. 3

Русал: краткосрочный рост в рамках среднесрочного роста

Анализируем технично:
Русал

стр. 4

Длинная позиция: АФК Система. Покупка в зоне 25,33 р., тейк-профит: зона 27,5 р., стоп-лосс: 24,6 р.

Торговые идеи:
АФК Система

стр. 5

ЦБ отмечает восстановление экономики РФ и возможность снижения ставок

Дайджест новостей

стр. 6

X5 Retail Group показала сильный рост выручки

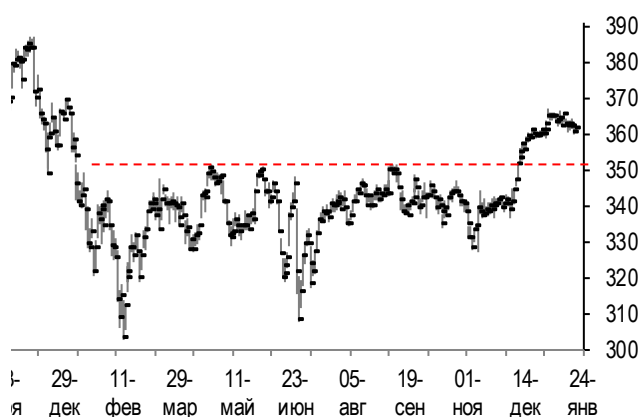
Верховный суд Британии запретил начинать Brexit без одобрения парламента

Инфоповод

стр. 9

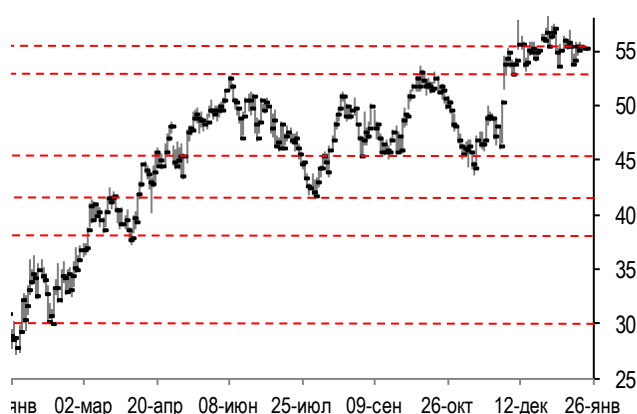
Конъюнктура рынков

Динамика фондового индекса euro STOXX 600 (daily)



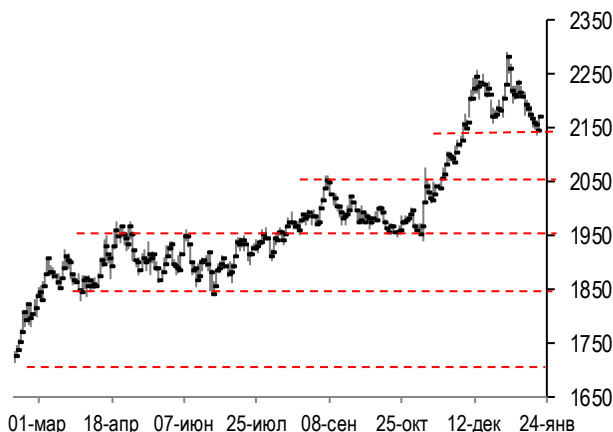
Source: Bloomberg, Solid Research

Динамика цен на нефть Brent (daily)



Source: Bloomberg, Solid Research

Динамика фондового индекса ММВБ (daily)



Source: Bloomberg, Solid Research















Ведущие европейские фондовые индексы во вторник не показали единой динамики. Британский фондовый индекс FTSE 100 по итогам дня потерял 0.01% при оборотах торгов на 50% выше среднемесячных. При этом наибольшее отрицательное влияние на поведение этого фондового индикатора оказало падение котировок акций телекома BT Group (-20.8%), понизившего прогнозы выручки, прибыли и денежного потока на ближайшие два года, а также телекома Vodafone Group (-1.9%). Сдержало падение индекса FTSE 100 повышение котировок акций таких горнодобывающих предприятий, как Rio Tinto (+4%), Anglo American (+5.9%) и BHP Billiton (+3%). В свою очередь, французский фондовый индекс CAC во вторник прибавил 0.18%, а повышением из числа бумаг, входящих в его состав, выделились акции банков BNP Paribas (+1.2%), Societe Generale (+2.2%), Credit Agricole (+1.4%) и автопроизводителя Peugeot (+3.7%). Немецкий индикатор DAX (+0.43%) повысился на фоне повышения котировок акций Deutsche Bank (+2.7%), Siemens (+0.9%) и Daimler (+1.4%), внесших существенный вклад в его подъем.

Фондовый рынок США во вторник вырос. Индекс американских "голубых фишек" Dow Jones повысился в итоге дня на 0.57%, а наибольшее положительное влияние на его рост оказали акции компании IBM (+2.9%) и отчитавшейся лучше ожиданий EI du Pont (+4.5%). Индекс high-tech биржи NASDAQ прибавил 0.86% на фоне подъема котировок акций Western Digital (+4.6%), Micron (+4.4%), NetApp (+3.7%), Yahoo! (+3.5%). Индекс "широкого рынка" США S&P500 (+0.66%) тоже продемонстрировал позитивную динамику при оборотах торгов на 10% выше среднемесячных, а ростом в его отраслевом спектре выделился индекс сектора «Материалы» (+2.5%). При этом аутсайдером выглядел индекс телекоммуникационного сектора (-2.7%), понесший потери из-за слабого отчета оператора Verizon (-4.4%), существенно снизившего прибыль по сравнению с прошлым годом.

Котировки мартовских фьючерсов на нефть Brent во вторник прибавили 0.4% на фоне прозвучавших прогнозов министра нефтяной промышленности Нигерии о том, что нефть подорожает в ближайшие месяцы до \$62.5-\$67.5 за баррель.

Рынок акций РФ во вторник вырос. Индекс ММВБ поднялся на 1.33% в основном благодаря росту акций Сбербанка (+2.1%) и НОВАТЭКа (+5.2%). Подсчитываемый в долларах фондовый индекс РТС (+1.56%) прибавил больше в контексте укрепления позиций рубля.

Календарь событий

Дата	Время мск	Регион	Событие	Период	Прогноз	Пред. значение
25.01	14:00		Предпринимательский оптимизм СБИ (пункты)	январь	-8	-8
	16:00		Уровень безработицы (%)	декабрь	5.5	5.4
	16:00		Розничные продажи (% г/г)	декабрь	-3.7	-4.1
	16:00		Инфляция за неделю (% н/н)	неделя		0.1
	17:00		Индекс цен на жилье FHFA (% м/м)	ноябрь	0.4	0.4
	18:30		Изменение запасов нефти (млн.барр)	неделя	1.467	2.347
26.01	12:30		ВВП (% г/г)	4q 16	2.1	2.2
	16:00		Международные резервы (\$ млрд)	неделя		385.4
	16:30		Число обращений за пособиями (тыс.)	неделя	247	234
	16:30		Оптовые запасы (% м/м)	декабрь	0.1	1.0
	16:30		Индекс общеэкономической активности ФРБ Чикаго (пункты)	декабрь	-0.05	-0.27
	16:30		Индекс деловой активности PMI в сфере услуг (пункты)	январь	54.4	53.9
	18:00		Продажи на первичном рынке жилья (% м/м)	декабрь	-0.7	5.2
	18:00		Индекс опережающих индикаторов (%м/м)	декабрь	0.5	0.0

Сигналы технического анализа

Бумага	Направление	Фигура	Тайм - фрейм	Отмена сигнала	Открытие позиции	Тейк-профит	Стоп-лосс	Эффективность сигнала*	Уровень трейлинг-стопа	Статус сигнала
GAZP	Покупка	Канал	60 мин.	>132	149.1	158	146.3	3.12		открыт
AFKS	Покупка	Прямоуг-к	60 мин.	<24.8	25.33	27.5	24.6	2.89		

Анализируем технично: Русал

Долгосрочно: боковое движение



В начале 2015 г. обновили исторический максимум на 550 р. Коррекция прошла 61% от роста. В июле 2015 г. цена отскочила от 250 р., но не прошла 300 р. Вторая волна снижения дошла до 220 р. На отскоке прокололи 250 р. Закрепиться не удалось, и началась третья падающая волна. Несмотря на пробой 200 р., быки смогли его выкупить и дойти годового тренда. Консолидация под трендом раскрывается вверх. Сопротивление 250 р. сразу не прошли. В ноябре резко прорывают этот уровень, и цена почти касается 300 р. Коррекцию удержали на 250 р. и есть шанс на пробой 300 р.

Среднесрочно: рост



В августе бумага доросла до сопротивления на 250 р. На коррекции цена снизилась к 210 р. Резкий отскок в октябре отметил локальное сопротивление на 245 р., но быков опять задавили плотными продажами. Снова сработала поддержка на 210 р. Отскок с консолидацией в верхней половине бокового канала. Сильный разрыв с выходом из боковика. Уровень 250 р. стал поддержкой. От него цена отскочила почти до 300 р. Начавшаяся коррекция опять встретила поддержку около 250 р. Отскок с ускорением роста. Вчерашний разрыв вверх с прохождением 300 р. Если удержат уровень, то рост может продолжиться.

Краткосрочно: рост

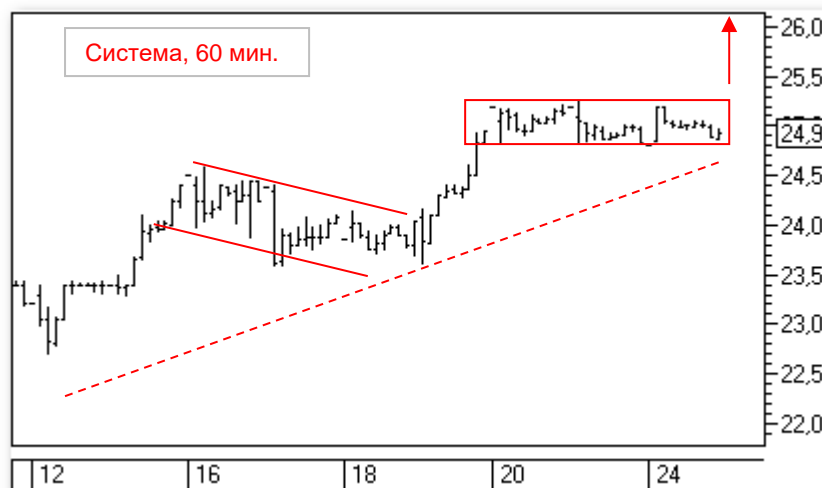


Первая половина января – удержание цены под сопротивлением на 275 р. В середине месяца импульсный пробой уровня. Устанавливается растущий тренд. Вымпел под 295 р. раскрывают вверх с ценовым разрывом на вчерашних торгах. Внутривнедневной рост со слабой попыткой закрытия разрыва и удержанием цены выше 300 р. показывает, что у быков остались намерения двигаться дальше

.Примечание: под долгосрочной тенденцией мы понимаем тенденцию, существующую в течение года, среднесрочной – в течение квартала, краткосрочной – в течение последних 5 – 10 дней.

Торговые идеи

Идея для длинной позиции:



Первая растущая волна в текущем росте стартовала в середине ноября. Со второй декады декабря – узкий вымпел, который раскрывают вверх. Движение после прорыва небольшое, но локальный верх обновили. Опять вымпел с раскрытием вверх. Обновление локального максимума. Бычий флаг. Раскрытие вверх. Как видно, консолидационные фигуры раскрываются в направлении роста, подтверждая среднесрочное движение. Последние три дня бумага консолидируется в форме прямоугольника. Это тоже фигура продолжения. Соответственно, в рамках текущего растущего движения можно ожидать, что ее раскроют вверх. Тогда может последовать импульсный рост, как это было в предыдущих случаях. Мы не рекомендуем открывать позиции в начале торгов.

Торговый план открытия **длинной позиции**:

1. Покупка в зоне 25,33 р.,
2. Тейк-профит: зона 27,5 р. и выше. Для защиты прибыли целесообразно использование скользящих стопов,
3. Стоп-лосс: 24,6 р.
4. Сигнал действителен, пока цена находится выше уровня 24,8 р.

Дайджест новостей

ЦБ отмечает восстановление экономики РФ и возможность снижения ставок

ЦБ РФ отмечает восстановление экономики России, которое открывает возможность для снижения ставок. Об этом сообщил директор департамента денежно-кредитной политики Банка России Игорь Дмитриев.

"Сейчас действительно наблюдается восстановление экономики. Правда многие оптимистичные и радужные прогнозы, они при более высоких ценах на нефть, чем те которые закладывались в прогноз социально-экономического развития и базовый прогноз ЦБ. Будет нефть выше, будет и рост лучше. Но суть в том, что экономика восстанавливается сейчас. Мы наблюдаем данные по инфляции - 5,4%. Все это открывает пространство для снижения ставок", - отметил Дмитриев.

Комментарий эксперта: улучшение внешней конъюнктуры и снижение инфляции являются главными драйверами снижения ЦБ РФ ключевой ставки в этом году, однако российский мегарегулятор, скорее всего, не станет резко снижать свою ключевую ставку, чтобы не оказать давление на рубль.

X5 Retail Group показала сильный рост выручки

По итогам 2016 года чистая розничная выручка ритейлера X5 Retail Group составила 1,025 трлн руб., что на 27,5% превышает показатель 2015 года (804,132 млрд руб.), следует из материалов компании.

В сообщении X5 отмечается, что зафиксированный в 2016 году прирост годовой выручки в 221,5 млрд руб. оказался самым высоким в истории компании. В процентном же отношении увеличение выручки на 27,5% оказалось наибольшим с 2011 года.

Столь резкого увеличения выручки X5 удалось достичь за счет расширения торговых площадей (+906,6 тыс. кв. м) и увеличения числа магазинов (+2167), а также роста сопоставимых продаж (+7,7%).

Комментарий эксперта: ритейлер продемонстрировал достаточно сильные результаты, в том числе самые сильные в секторе по росту чистой розничной выручки и росту показателей сопоставимых продаж. Кроме того, компания добавила рекордное количество - 2 167 новых магазинов в 2016 году по сравнению с 1 537 магазинами в 2015 году.

Юнипро увеличила выработку электроэнергии в 2016 году на 1,4%

В 2016 году электростанции ПАО «Юнипро» выработали 54,5 млрд кВт.ч, что на 1,4% больше по сравнению с аналогичным периодом 2015 года. Объем продаж электроэнергии за отчетный период составил 58,2 млрд кВт.ч (+2,7% к прошлому году).

Прирост объема генерации в 2016 году обусловлен увеличением выработки на Сургутской ГРЭС (+8,9%) за счет загрузки 4-го блока, находившегося в ремонте в первом полугодии 2015 года. Объем генерации Березовской, Смоленской и Яйвинской ГРЭС снизился в результате изменений графиков ремонтов и простоя генерирующего оборудования в холодных резервах.

Производство тепловой энергии с января по декабрь 2016 года увеличилось в связи с погодными условиями на 6 % по сравнению с аналогичным периодом 2015 года и составило 2151,1 тыс. Гкал.

Комментарий эксперта: несмотря на хорошие операционные результаты котировки акций Юнипро вчера оказались в аутсайдерах рынка из-за сообщений о переносе запуска энергоблока Березовской ГРЭС с сентября на декабрь 2018 года в связи с отставанием от графика ремонтных работ.

Индекс PMI в производстве Японии вырос самыми быстрыми темпами за три года

Предварительные данные во вторник показали, что деловая активность в производственном секторе Японии выросла в январе самыми быстрыми темпами почти за три года на фоне роста экспортных заказов. Данные дают основания предполагать, что спрос за рубежом не настолько слабый, как предполагали некоторые экономисты и бизнес-лидеры.

Предварительный индекс деловой активности в производственном секторе Японии от Markit/Nikkei вырос с 52.4 до 52.8 с учетом сезонных колебаний.

Индекс остается выше отметки 50, которая отделяет расширение сектора от сокращения третий месяц подряд и показал, что деловая активность выросла самыми быстрыми темпами с марта 2014 года.

«Промышленный сектор Японии начал новый год на позитивной ноте», сообщила Эми Браунбилл, экономист IHS Markit.

«Рост общего объема новых заказов был частично вызван резким увеличением мирового спроса, а новые экспортные заказы выросли самыми быстрыми темпами в течение года».

Некоторые экономисты выражают обеспокоенность по поводу экономических перспектив Японии, поскольку ее экспорт может пострадать, если президент США Дональд Трамп примет протекционистскую торговую политику.

Трамп вступил в должность только на прошлой неделе, и существует еще много неопределенностей в отношении его экономической политики, которую он будет стремиться реализовать.

Комментарий эксперта: отметим, что опубликованные данные охватывают лишь 85% от общего числа ответов, предусмотренных данным опросом. Окончательный PMI за январь будет опубликован 1 февраля. В целом, показатель неуклонно растет с середины прошлого года, что позитивно для экспортно-ориентированной японской экономики.

Индекс деловой активности в еврозоне снизился в январе

Сводный индекс деловой активности (PMI) 19 стран еврозоны в январе 2016 года опустился до двухмесячного минимума, свидетельствуют предварительные данные IHS Markit.

Индекс поднялся до 54,3 пункта по сравнению с 54,4 пункта в декабре.

PMI сферы услуг снизился с 53,7 пункта до 53,6 пункта, достигнув минимума за 3 месяца.

PMI производственной сферы еврозоны вырос с 54,9 пункта до 55,1 пункта, достигнув максимальной отметки за 69 месяцев.

«Экономика еврозоны начала 2017 год на сильной ноте. В январе предварительный индекс деловой активности указывает на солидный квартальный рост ВВП на 0,4%, с ростом как в производственном секторе, так и в сфере услуг», — отметил главный экономист Markit Крис Уильямсон.

«Пожалуй, самым обнадеживающим моментом является рост найма, в январе наблюдался максимальный месячный рост занятости за девять лет на фоне улучшения оптимизма по поводу предстоящего года», — добавил он.

Комментарий эксперта: данные PMI еврозоны подтверждают сохранение устойчивого роста активности в промышленности и секторе услуг в январе. Об этом, а также об улучшении на рынке труда и росте инфляции, упоминал Марио Драги на пресс-конференции после первого в этом году заседания регулятора в прошлый четверг. Тем не менее, ЕЦБ пока не обсуждает даже возможность дальнейшего сокращения программы QE, не говоря уже о начале ее сворачивании.

Продажи домов на вторичном рынке недвижимости в США в декабре сократились почти на 3%

Согласно отчёту Национальной ассоциации риелторов США (NAR), продажи домов на вторичном рынке недвижимости США в декабре сократились на 2.8% по сравнению с предыдущим месяцем с учётом сезонных колебаний до 5.49 млн домов в годовом исчислении.

Аналитики ожидали, что число проданных домов составит 5.50 млн штук в годовом исчислении против 5.65 млн месяцем ранее (пересмотрено с 5.61 млн).

Срединная стоимость дома, рассчитанная исходя из цен на все типы домов на вторичном рынке, в декабре составила 232.2 тыс. долл, повысившись на 4.0% в годовом выражении.

Запасы на рынке продолжили падать в декабре. По состоянию на конец месяца были доступны 1.65 млн домов – это минимальный уровень с 1999 года. За этот период население США выросло примерно на 40 млн человек. При нынешних темпах продаж понадобилось бы 3 с половиной месяца, чтобы полностью распродать их.

Это продолжает подталкивать цены вверх. В декабре средняя стоимость дома составила \$232 200, что на 4% больше по сравнению с прошлым годом. С начала восстановления рынка жилья в 2011 году цены выросли на 41%, сообщают в NAR.

Комментарий эксперта: полагаем, что снижение индикатора не является значительным ослаблением в тренде, поскольку продажи упали после того как три месяца подряд росли, Так что данное снижение индикатора, скорее, следствие повышенной волатильности, а не ослабление в тренде укрепления на рынке жилья США.

Британский Верховный суд запретил правительству запускать Brexit

Во вторник Верховный суд Великобритании постановил, что премьер-министр страны Тереза Мэй должна получить одобрение парламента, прежде чем начать процесс выхода Соединенного Королевства из Европейского Союза.

Высший судебный орган Великобритании отклонил аргумент правительства о том, что министры могут инициировать переговоры о «Brexit» в соответствии с королевской прерогативой – полномочиями заключать и разрывать соглашения. Речь идет о приведении в действие статьи 50 Лиссабонского договора, в которой говорится о выходе страны из ЕС.

Кроме того, суд постановил, что для выхода из экономического блока британским властям нужно провести консультации с представителями Шотландии, Уэльса и Северной Ирландии.

«Референдум имеет большое политическое значение, но парламентский акт говорит нам о том, что должно произойти дальше, – сказал Дэвид Нойбергер, председатель Верховного суда. – Таким образом, любые изменения в законе, который дает зеленый свет процессу выхода из ЕС, должны быть одобрены единственным способом, разрешенным конституцией Великобритании, а именно – актом парламента».

Комментарий эксперта: данное решение является ключевым, поскольку Brexit может быть отложен на какое-то время, минимум на полгода... В целом, можно сказать, что решение суда является ударом по политике Мэй, которой придется теперь ждать. В таких условиях инвесторы будут гораздо больше обращать внимание на макроэкономическую статистику, которая в последнее время по Британии очень хорошая.

На решение суда, вкпе с неплохими статданными по еврозоне и Германии, европейские фондовые рынки отреагировали слабым повышением.

Инфоповод: Европейский кризис

В Уэльсе и Шотландии приветствовали вердикт Верховного суда по процедуре запуска Brexit

Правительства Уэльса и Шотландии поддержали во вторник решение Верховного суда Великобритании о возможности запуска Brexit только после получения одобрения со стороны парламента.

"Мы приветствуем сегодняшнее постановление суда, которое означает, что правительству Соединенного Королевства необходимо получить одобрение парламента... Крайне важно, чтобы британское правительство разработало подход к переговорам, которые отражали бы интересы Уэльса и Соединенного Королевства в целом, - подхода, приверженность которому уже выразила премьер-министр", - говорится в заявлении правительства Уэльса.

Похожее заявление прозвучало и от первого министра Шотландии Николы Стерджен: "Правительство Шотландии приветствует решение Верховного суда о том, что статья 50 не может быть инициирована без одобрения со стороны парламента".

Она также потребовала, чтобы британское правительство консультировалось с властями автономных регионов по Brexit, а также заявила о намерении внести в региональный парламента законопроект о запуске процедуры выхода из Евросоюза, несмотря на то, что он не будет иметь юридической силы.

Ранее во вторник Верховный суд Великобритании отказал премьер-министру Терезе Мэй в возможности запустить процесс вывода страны из ЕС без одобрения парламента.

За то, чтобы вопрос о запуске процедуры Brexit был вынесен на рассмотрение парламента, проголосовали восемь из 11 верховных судей.

В суде пояснили, что по закону обычно правительству страны не требуется обращаться к парламента в случаях, когда требуется модифицировать действующие соглашения. Однако, в данном случае одобрение депутатов все же требуется, так как Brexit, по мнению судей, повлияет на права британцев. В частности, страна и ее жители перестанут подпадать под действие законодательства ЕС.

Как сообщалось, в прошлом году Высокий суд Лондона постановил, что правительство не может без одобрения парламента объявить о введении в действие статьи 50 Лиссабонского договора, регламентирующей процесс выхода страны из Евросоюза. Но власти оспорили это решение в Верховном суде.

Правительство настаивало на том, что вправе принять такое решение без консультации с парламентом, основываясь лишь на результатах прошедшего в июне референдума.

Как ожидается, депутаты поддержат планы правительства по уходу из ЕС, однако процесс внесения соответствующего законопроекта на рассмотрение парламента может отложить активацию статьи 50 на более поздний срок.

Команда экспертов АО ИФК «Солид»

Королюк Михаил	Начальник отдела управления инвестициями +7 (495) 228-70-10 доб.1346 koroilyuk@solidinvest.ru	Шагов Олег	Начальник аналитического отдела +7 (495) 228-70-10 доб.1305 shagov@solidinvest.ru
Гулиев Азрет	Финансовый аналитик +7 (495) 228-70-10 доб.1336 guliev@solidinvest.ru	Догодуй Олег	Аналитик по макроэкономике +7 (495) 228-70-10 доб.1596 dogoduy@solidinvest.ru
Гришин Алексей	Технический аналитик		

Обслуживание клиентов АО ИФК «Солид» +7 (495) 228-70-10

Ходов Никита	доб.1601	Кин Тимур	доб.1605
		Нурлубаева Ашухан	доб.1604
		Сараджев Эдгар	доб.1602

Доступ на мировые фондовые биржи и рынок Forex +7 (495) 228-70-10

Интересы клиентов АО ИФК «Солид» представляет Solid Financial Services Ltd. – дочерняя финансовая компания, лицензированный брокер Европейской юрисдикции

[Задайте вопрос](#) нашим экспертам, и мы постараемся осветить волнующие Вас темы в следующих выпусках «Вашего Референта»

АО ИФК «Солид» 123007, Москва, Хорошевское шоссе, д. 32А

Телефон: +7 (495) 228-70-10

Факс: +7 (495) 228-70-11

E-mail: solid@solid-ifc.ru

Лицензии на осуществление:

- брокерской деятельности – № 045-06790-100000, выдана ФКЦБ России 24 июня 2003 г. без ограничения срока действия;
- дилерской деятельности – № 045-06793-010000, выдана ФКЦБ России 24 июня 2003 г. без ограничения срока действия;
- деятельности по управлению ценными бумагами – № 045-06795-001000, выдана ФКЦБ России 24 июня 2003 г. без ограничения срока действия;
- депозитарной деятельности – № 045-06807-000100, выдана ФКЦБ России 27 июня 2003 г. без ограничения срока действия.

При подготовке данного обзора использована информация из следующих источников: Bloomberg, Cbonds, Financial Times, Reuters, Wall Street Journal, Ведомости, РИА Новости, Интерфакс, Коммерсант, РБК, Росстат, Прайм-Тасс и других.

Настоящий документ не может рассматриваться в качестве публичной оферты. Информация и мнения, представленные в данном отчете, подготовлены компанией АО ИФК «Солид». АО ИФК «Солид», ее руководство и сотрудники не могут гарантировать абсолютную точность, полноту и достоверность представленной в настоящем документе информации и не несут ответственности за возможные потери клиента в связи с ее использованием. АО ИФК «Солид», ее руководство и сотрудники не несут ответственность за инвестиционное решение клиента, основанные на информации, содержащейся в настоящем документе. АО ИФК «Солид», ее руководство и сотрудники, также не несут ответственность за прямые или косвенные потери или ущерб, возникший в результате использования клиентом информации или какой-либо ее части при совершении операций с ценными бумагами. Рекомендации и мнения, высказанные в данном отчете, являются исключительно мнением АО ИФК «Солид», и не являются предложением о покупке или продаже ценных бумаг. Без разрешения АО ИФК «Солид» данный отчет запрещается воспроизводить, адаптировать, передавать по различным каналам, транслировать в эфир, доводить до общего сведения, публично показывать, преобразовывать в электронную форму, переводить на другие языки, рекламировать, включать в базы данных.

© 2017 АО ИФК «Солид». Все права защищены