



Акции			Валюты		Металлы / Сырье			
S&P 500	2429.0	0.23%	USD/RUB*	59.266	0.55%	Нефть Brent*	49.4	-0.54%
euro Stoxx 600	383.4	1.06%	EUR/RUB*	67.435	0.18%	Нефть WTI*	46.8	-0.53%
ММВБ	1902.6	1.23%	ЦБ: «корзина»*	62.942	0.39%	Золото*	1223.7	0.29%
MSCI Rus	514.8	0.96%	EUR/USD*	1.137	0.07%	Никель	9370.0	0.97%
MSCI EM	1014.2	0.34%	USD/JPY*	113.100	-0.25%	Медь	5894.0	-0.23%

*Данные на 8:00 мск

Доступ на российские биржи через АО ИФК «Солид»: +7 495 228 70 10

Доступ на мировые фондовые биржи и рынок Forex через Solid Financial Services: + 7 495 228 70 10 (1590)

Данные последних торгов:

США ↑ Европа ↑ EM ↑ Россия ↑ Brent ↓

Внешний фон перед открытием рынка в России носит умеренно негативный характер

Результатирующее влияние ключевых внешних факторов, оказывающих существенное воздействие на поведение российского финансового рынка, сегодня в начале дня, по нашим оценкам, складывается умеренно негативным. Котировки сентябрьских фьючерсов на нефть марки Brent колеблются в районе отметки \$49.4 за баррель, находясь под давлением на фоне публикации данных статистики о росте добычи «черного золота» в Ливии и Нигерии, освобожденных картелем ОПЕК от обязательств по сокращению добычи. Фьючерсы на ведущие фондовые индексы США сегодня утром слегка снижаются. Основные азиатские фондовые индикаторы большей частью демонстрируют нисходящую динамику. Премаркет европейской сессии сигнализирует о небольшом понижении ведущих европейских фондовых индексов в начале торгового дня. Открытие российского рынка акций сегодня ожидаем в районе 1900 пунктов по индексу ММВБ, предполагая в дальнейшем увидеть его колебания вблизи достигнутых уровней при пониженной активности инвесторов из-за нерабочего дня в США.

Обзор внешних факторов, динамики фондовых рынков развитых и развивающихся (emerging markets, EM) стран, оценка вероятной динамики торгов на открытии фондового рынка РФ

стр. 1-2

Еврозона: Индекс цен производителей
США: Национальный праздник, рынки закрыты

Драйверы рынка

стр. 3

ВТБ: краткосрочный рост в рамках среднесрочного бокового движения

Анализируем технично:
ВТБ

стр. 4

Длинная позиция: Магнит. Покупка в зоне 9230 р., тейк-профит: зона 9500 р., стоп-лосс: 9040 р.

Торговые идеи:
Магнит

стр. 5

Рост производственной активности в РФ замедлился
Роснефть может выплатить промежуточные дивиденды

Дайджест новостей

стр. 6

Производственный сектор США вырос наиболее за 3 года

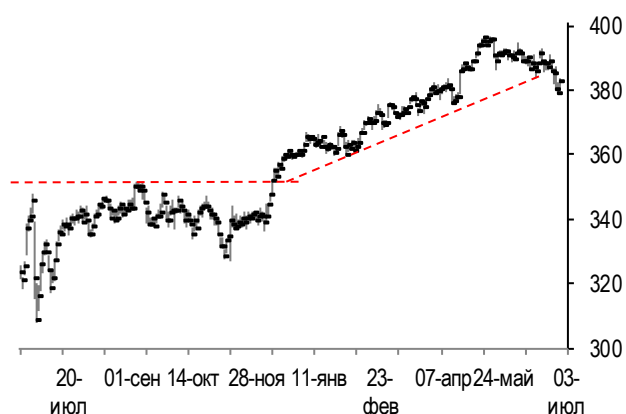
Меркель и Трамп проведут двусторонние переговоры 6 июля

Инфоповод

стр. 9

Конъюнктура рынков

Динамика фондового индекса euro STOXX 600 (daily)



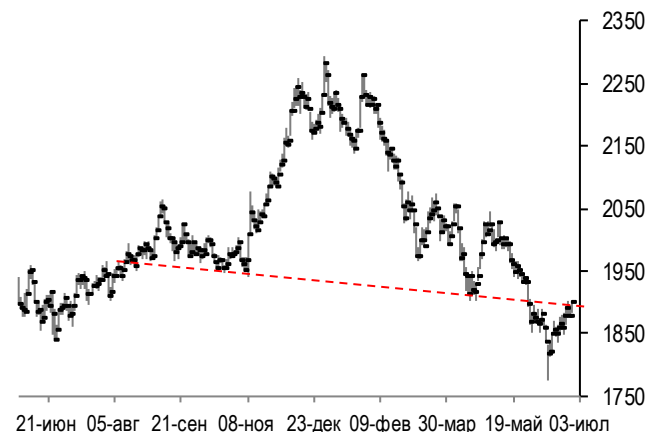
Source: Bloomberg, Solid Research

Динамика цен на нефть Brent (daily)



Source: Bloomberg, Solid Research

Динамика фондового индекса ММВБ (daily)



Source: Bloomberg, Solid Research











Ведущие европейские фондовые индексы в понедельник выросли. Британский фондовый индекс FTSE 100 по итогам дня прибавил 0.88% при оборотах торгов на 10% ниже среднемесячных. При этом наибольшее положительное влияние на поведение индекса FTSE 100 оказало повышение котировок акций нефтегазовых гигантов BP (+1.9%), Royal Dutch Shell (+1.8%), горнодобывающих компаний Rio Tinto (+4.1%), BHP Billiton (+3.3%), Anglo American (+4%), сырьевого трейдера Glencore (+5%) и банков HSBC (+2.5%), Barclays (+2.1%). В свою очередь, французский фондовый индекс CAC в понедельник вырос на 1.47% при оборотах торгов на 10% ниже среднемесячных, а повышением из числа бумаг, входящих в его состав, выделились акции банков BNP Paribas (+3%), Credit Agricole (+2.7%), Societe Generale (+2.7%), сталепроизводителя ArcelorMittal (+3.8%), и нефтесервисной компании TechnipFMC (+3.7%). Немецкий индикатор DAX (+1.22%) также показал положительную динамику на фоне роста котировок акций Deutsche Bank (+3.7%), Commerzbank (+4.3%), Siemens (+2.3%) и BASF (+1.8%), внесших существенный вклад в его подъем.

Фондовый рынок США в понедельник не показал единой динамики. Индекс американских "голубых фишек" Dow Jones вырос в итоге дня 0.61%, достигнув внутри торгового дня нового исторического максимума. При этом наибольшее положительное влияние на его поведение оказало повышение котировок акций банка Goldman Sachs (+2.4%) и нефтегазового гиганта Chevron (+1.9%). Индекс high-tech биржи NASDAQ опустился на 0.49% на фоне снижения в цене акций Facebook (-1.7%), Microsoft (-1.1%), NVIDIA (-3.6%) и Alphabet (-1.1%). Индекс "широкого рынка" США S&P500 (+0.23%) слегка прибавил при оборотах торгов примерно на 40% ниже среднемесячных, а повышением в его отраслевом спектре выделился индекс нефтегазового сектора (+2%). Торговая сессия на фондовом рынке США вчера была укороченной в связи с предстоящим национальным праздником – Днем Независимости, отмечаемым 4 июля.

Котировки сентябрьских фьючерсов на нефть Brent в понедельник выросли на 1.9%, отреагировав на данные о сокращении буровой активности в США.

Рынок акций РФ в понедельник прибавил. Индекс ММВБ вырос на 1.23% при оборотах торгов примерно на четверть ниже среднемесячных. Подсчитываемый в долларах индекс РТС (+0.85%) поднялся чуть меньше в контексте отмечавшегося ослабления позиций рубля к доллару США.

Календарь событий

Дата	Время мск	Регион	Событие	Период	Прогноз	Пред. значение
04.07	11:30		Индекс цен производителей (% м/м)	май	3.5	4.3
			Национальный праздник, рынки закрыты			
05.07	9:00		Индекс деловой активности PMI в сфере услуг (пункты)	июнь	56.0	56.3
	11:00		Индекс деловой активности PMI в сфере услуг (пункты)	июнь	54.7	54.7
	11:30		Индекс деловой активности PMI в сфере услуг (пункты)	июнь	53.5	53.8
	12:00		Розничные продажи (% г/г)	май	2.3	2.5
	16:00		Инфляция за неделю (% н/н)	неделя	0.1	0.1
	17:00		Промышленные заказы (% м/м)	май	-0.5	-0.2
	17:00		Заказы на товары длит. пользования (% м/м)	май	-1.0	-1.1
21:00		Протоколы заседания ФРС				

Сигналы технического анализа

Бумага	Направление	Фигура	Тайм-фрейм	Отмена сигнала	Открытие позиции	Тейк-профит	Стоп-лосс	Эффективность сигнала*	Уровень трейлинг-стопа	Статус сигнала
TRNFP	Покупка	Поддержка	дневной	<156000	161200	190000	154200	3.94		открыт
VTBR	Покупка	Канал	60 мин.	<0.0635	0.0644	0.0675	0.0628	1.89		открыт
GAZP	Покупка	Шип	дневной	<115	117.6	130	113.4	2.85	117.6	открыт
ALRS	Покупка	Шип	дневной	<82	84.1	90	81.7	2.39	86.7	открыт
FEES	Покупка	Поддержка	60 мин.	<0.157	0.1603	0.2	0.1547	6.84	0.16700	открыт
TATN	Покупка	Поддержка	60 мин.	<370	377	395	366.1	1.60	378	открыт
AGRO	Покупка	Вымпел	60 мин.	<655	666	720	647	2.76	666	открыт
LKOH	Покупка	Прорыв сопр-я	60 мин.	<2770	2820	2980	2744	2.05	2840	открыт
HYDR	Покупка	Поддержка	60 мин.	<0.785	0.802	0.85	0.782	2.34		открыт
SBER	Покупка	Прорыв сопр-я	60 мин.	<144	147.4	155	141.6	1.26		открыт
MGNT	Покупка	Поддержка	60 мин.	<9100	9230	9500	9040	1.39		

Анализируем технично: ВТБ

Долгосрочно: боковое движение



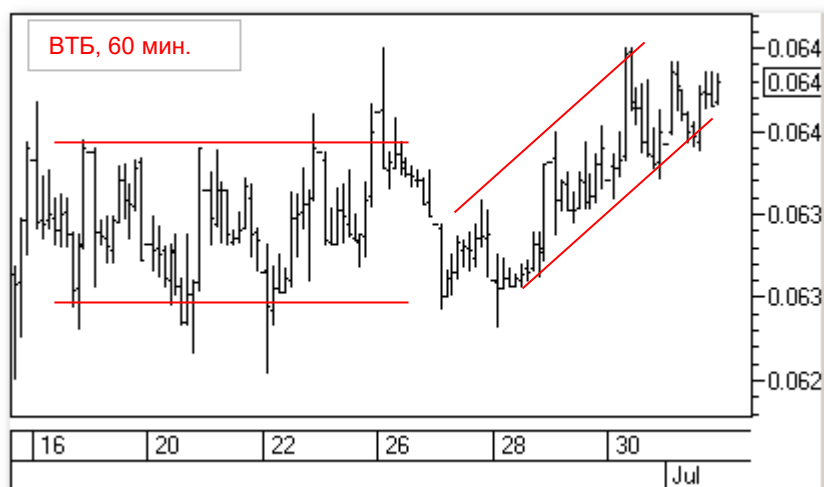
В мае 2015 г. бурное ралли до 0,08 р. Коррекция отметила поддержку в районе 0,066 р. Этот уровень держали полтора года. Отскоки не выходили выше 0,080 р., а концу 2016 г. локальные вершины были ближе к 0,075 р. В феврале этого года нижнюю границу бокового канала прорвали. К настоящему моменту медведи на третьей попытке пробили 0,065 р. Однако пока не видно прогресса в снижении. Наоборот, торговля вокруг 0,065 р. приобретает форму расширяющегося треугольника. Так что, скорее всего, стоит ожидать возврата выше 0,065 р.

Среднесрочно: боковое движение



Снижение в январе – феврале этого года привело бумагу к сильной поддержке около 0,065 р. В марте быки вышли из падающего тренда. Однако не смогли преодолеть локальное сопротивление 0,0675. В апреле цена снижается и обновляет локальный минимум, но развития снижения нет. Быки быстро выводят бумагу обратно выше 0,065 р., но опять не могут пройти сопротивление марта-апреля, но, тем не менее, обновляют локальный максимум. В июне опять пробой поддержки с точечным обновлением минимума. Образовался расширяющийся треугольник. Сейчас возможно раскрытие вверх консолидации от поддержки 0,063 р., как в апреле.

Краткосрочно: рост



В середине июня бумага обновила минимум этого года в районе 0,0618 р. Быки быстро выкупили это снижение, и вышли выше 0,063 р. Это зона апрельской поддержки. Почти до конца месяца бумага торговалась в узком боковике в границах 0,063 – 0,064 р. Рост от нижней границы к концу июня выводит бумагу из бокового диапазона. Если быки пройдут сопротивление 0,0645 р., то может развиваться импульсный рост с выходом выше 0,065 р.

Примечание: под долгосрочной тенденцией мы понимаем тенденцию, существующую в течение года, среднесрочной – в течение квартала, краткосрочной – в течение последних 5 – 10 дней.

Торговые идеи

Идея для длинной позиции:



После застойного бокового движения с поддержкой в районе 10200 р. с августа по январь, бумага стала снижаться. В марте – апреле обозначились границы падающего канала. Тройное дно в конце апреля – начале мая развернуло движение, а в середине мая бумага уже вышла из падающего канала. По трем локальным минимумам мая и июня хорошо просматривается наклонная поддержка. Сейчас от нее обозначился отскок. Сверху есть сильное сопротивление на 9500 р., но его три раза пробивали с хорошими консолидациями на уровне. То есть, быки вполне готовы двигаться выше. Текущий откат от 9200 р. удержали на 9100 р. Если бумагу выведут выше 9200 р., то отскок от наклонной поддержки может развиваться дальше. Около 9500 р. опять может появиться сильное сопротивление. Мы не рекомендуем открывать позиции в начале торгов.

Торговый план открытия **длинной позиции**:

1. Покупка в зоне 9230 р.,
2. Тейк-профит: зона 9500 р. и выше. Для защиты прибыли целесообразно использование скользящих стопов,
3. Стоп-лосс: 9040 р.
4. Сигнал действителен, пока цена находится выше уровня 9100 р.

Дайджест новостей

Цифровая экономика станет приоритетом работы парламента

Обеспечение законодательной базы для реализации программы цифровой экономики станет одним из приоритетов работы российского парламента в предстоящую осеннюю сессию, заявила председатель Совета Федерации Валентина Матвиенко.

Она напомнила, что ранее президент РФ Владимир Путин дал поручение разработать программу развития цифровой экономики, сейчас она "проходит обсуждения, согласования". "Это не какая-то отдельная отрасль, это межотраслевая программа", - уточнила Матвиенко.

По ее мнению, "переход на цифровую экономику качественно изменит все отрасли: и сферу управления, и сферы образования, здравоохранения, оказания социальных услуг".

Комментарий эксперта: приоритетной задачей российских законодателей в ближайшее время станет создание правовой среды и необходимых условий для внедрения программы «цифровой экономики», способной выступить одним из драйверов роста российской экономики в долгосрочной перспективе. Согласно неофициальным данным, программа «цифровой экономики», предполагает появление в России в течение ближайших лет целого ряда новых предприятий в сфере высоких технологий.

Рост производственной активности в РФ замедлился

Рост деловой активности в производственном секторе России замедлился в июне. Согласно последнему исследованию PMI обрабатывающих отраслей РФ, улучшение рыночной конъюнктуры в российском производственном секторе в июне было лишь незначительным.

Индекс деловой активности (Purchasing Managers Index, PMI) в промышленности России в июне 2017 г. снизился с майских 52,4 до 50,3 пункта, свидетельствуют данные IHS Markit. Показатель ниже уровня 50 пунктов отражает снижение активности, а выше - рост активности.

Комментарий эксперта: рост деловой активности производственном секторе России отмечается 11-й месяц подряд, это наиболее длительный период увеличения деловой активности в секторе более чем за четыре с половиной года. Тем не менее, показатель производственной активности в июне - минимальный почти за год из-за слабого роста объемов производства и новых заказов, наряду с сокращением занятости и экспорта.

Роснефть может выплатить промежуточные дивиденды

Роснефть предлагает по итогам работы в первом полугодии 2017 года выплатить промежуточные дивиденды, сообщил СМИ источник, близкий к компании. В Роснефти не стали комментировать эту информацию.

В этом году, как и годом ранее, ведомства разошлись по вопросу размера выплат дивидендов "Роснефти". Так, Росимущество по итогам работы "Роснефти" в 2016 году предлагало направить на выплату дивидендов 50% прибыли по МСФО, а министерство энергетики - 35%. В результате, по итогам 2016 года Роснефть направила на дивиденды 35% чистой прибыли по МСФО, или 63,4 млрд руб., что соответствует новой дивидендной политике, утвержденной в конце прошлого года.

Комментарий эксперта: акции Роснефти отреагировали ростом котировок на планы выплаты компанией промежуточных дивидендов, которые к тому же могут быть увеличены до 50% чистой прибыли по МСФО.

Безработица в еврозоне осталась в мае на апрельском уровне

Безработица в 19 странах зоны евро в мае 2017 года составила 9,3%, сохранившись на уровне предыдущего месяца, следует из материалов Евростата.

Таким образом, уровень безработицы в еврозоне остается минимальным с марта 2009 года.

В целом по Евросоюзу безработица составила в мае 7,8%, как и в апреле, находясь на минимуме с декабря 2008 года.

Среди государств Евросоюза самый низкий показатель в месячном сопоставлении зафиксирован в мае 2017 года в Чехии (3%), а самые высокие — в Греции (22,5%).

В конце прошлой недели стало известно, что потребительские цены в еврозоне в июне 2017 года поднялись на 1,3% в годовом сопоставлении после роста на 1,4% месяцем ранее. Потребительские цены без учета цен на энергоносители, продукты питания и алкоголь (индекс CPI Core, отслеживаемый Европейским Центробанком) повысились в июне на 1,1% в годовом выражении после увеличения на 0,9% в мае текущего года.

Еще в январе глава Европейского Центробанка Марио Драги огласил новые критерии возвращения инфляции в еврозоне к целевому уровню «чуть менее 2%».

Комментарий эксперта: таким образом, темпы роста рабочих мест в еврозоне в этом и прошлом году впечатляют. К примеру, в мае прошлого года уровень безработицы в регионе был на уровне с 10,2%.

Индекс деловой активности в секторе Британии существенно снизился

Индекс менеджеров по закупкам (PMI) в промышленном производстве Великобритании упал до 54,3 пункта с пересмотренного в сторону понижения показателя в 56,3 пункта в мае — до трехмесячного минимума.

Аналитики, опрошенные агентством Reuters, прогнозировали индекс на уровне 56,5 пункта.

Данные понедельника показали, что ранее казавшийся положительной стороной слабой валюты более конкурентоспособный экспорт оказался труднодостижимым. Кроме того, данные были выпущены на фоне усиливавшихся разговоров о том, что Банк Англии впервые за десятилетие может начать первое повышение ставок, чтобы сдержать резкий рост инфляции.

Глава британского ЦБ Марк Карни ранее заявил, что будет смотреть на то, как экономика поведет себя после начала переговоров по Brexit и можно ли перекрыть слабость среди потребителей более высокими инвестициями и объемами экспорта.

«Хотя данные опроса добавляют признаки того, что экономика, вероятно, продемонстрирует более сильный рост во II квартале, возникают дополнительные сомнения относительно того, можно ли поддерживать эти показатели во второй половине года, — отметил старший экономист в IHS Markit Роб Добсон.

Напомним также, что ВВП Великобритании в январе—марте вырос на 0,2% по сравнению с предыдущими тремя месяцами. Рост относительно января-марта 2016 года составил 2%.

Комментарий эксперта: снижение показателя, похоже, подтверждает, что деловая активность слабеет, хотя его значение все равно остается сильным, несмотря на последствия Brexit. На фоне публикации британский фунт упал против доллара в первый раз за девять дней.

Производственный сектор США вырос наиболее за 3 года

Американский сектор производства вырос наиболее за последние почти три года, что отражает улучшение экономических условий как внутри страны, так и за рубежом.

Институт управления поставками (ISM) сообщил, что индекс деловой активности в производственном секторе США (PMI) в июне вырос до 57.8% с 54.9% в мае. Это максимальный показатель с середины 2014 года. Индекс значительно выше прогноза экономистов, опрошенных MarketWatch, в 55.6%.

Значение выше 50% указывает на то, что сектор продолжает расти. Рост наблюдался в 15 из 18 отраслей промышленности, отслеживаемых ISM.

Новые заказы и производство резко увеличились, в то время как уровень занятости достиг второго по величине уровня с 2011 года. Отчеты ISM по производству и сфере услуг, как правило, являются хорошими показателями общих тенденций занятости в США.

Правительство опубликует доклад о занятости за июнь в пятницу. Экономисты, опрошенные MarketWatch, прогнозируют увеличение числа новых рабочих мест на 177 000. Ожидается, что уровень безработицы останется на уровне 4.3%.

Индекс ISM составлен на основе опроса руководителей, которые заказывают сырье и другие материалы для своих производственных компаний. Показатель имеет тенденцию к росту и снижению, отражая экономические показатели в целом.

Комментарий эксперта: релиз добавляет к ободряющим признакам того, что экономика США резко отскочила во втором квартале. Добавим также, что согласно данным ФРБ Атланты экономика США вырастет во втором квартале на 3.0% в годовом выражении. Ранее прогноз был 2.7%.

Инфоповод: Европейский кризис

Меркель и Трамп проведут двусто- ронние переговоры 6 июля

Канцлер ФРГ Ангела Меркель и президент США Дональд Трамп проведут двусторонние переговоры 6 июля. Об этом сообщил на брифинге в Берлине официальный представитель правительства Германии Штеффен Зайберт.

"Встреча с Трампом планируется до начала саммита "Большой двадцатки". С большой долей вероятности она состоится 6 июля", - отметил он.

Ранее редакционное объединение Redaktionsnetzwerk Deutschland (RND) со ссылкой на правительственные источники сообщило о проработке таких консультаций между двумя лидерами. По данным СМИ, Меркель и Трамп намерены обсудить совместную инициативу по борьбе с террористической угрозой, а также подходы к финансированию миротворческих миссий ООН и меры по сокращению миграционных потоков.

Саммит Группы двадцати пройдет в Гамбурге 7-8 июля.

Команда экспертов АО ИФК «Солид»

Королюк Михаил	Начальник отдела управления инвестициями +7 (495) 228-70-10 доб.1346 koroilyuk@solidinvest.ru	Шагов Олег	Начальник аналитического отдела +7 (495) 228-70-10 доб.1305 shagov@solidinvest.ru
Гулиев Азрет	Финансовый аналитик +7 (495) 228-70-10 доб.1336 guliev@solidinvest.ru	Догодуй Олег	Аналитик по макроэкономике +7 (495) 228-70-10 доб.1596 dogoduy@solidinvest.ru
Гришин Алексей	Технический аналитик		

Обслуживание клиентов АО ИФК «Солид» +7 (495) 228-70-10

Ходов Никита	доб.1601	Сараджев Эдгар	доб.1602
		Нурлубаева Ашухан	доб.1604

Доступ на мировые фондовые биржи и рынок Forex +7 (495) 228-70-10

Интересы клиентов АО ИФК «Солид» представляет Solid Financial Services Ltd. – дочерняя финансовая компания, лицензированный брокер Европейской юрисдикции

[Задайте вопрос](#) нашим экспертам, и мы постараемся осветить волнующие Вас темы в следующих выпусках «Вашего Референта»

АО ИФК «Солид» 123007, Москва, Хорошевское шоссе, д. 32А

Телефон: +7 (495) 228-70-10

Факс: +7 (495) 228-70-11

E-mail: solid@solid-ifc.ru

Лицензии на осуществление:

- брокерской деятельности – № 045-06790-100000, выдана ФКЦБ России 24 июня 2003 г. без ограничения срока действия;
- дилерской деятельности – № 045-06793-010000, выдана ФКЦБ России 24 июня 2003 г. без ограничения срока действия;
- деятельности по управлению ценными бумагами – № 045-06795-001000, выдана ФКЦБ России 24 июня 2003 г. без ограничения срока действия;
- депозитарной деятельности – № 045-06807-000100, выдана ФКЦБ России 27 июня 2003 г. без ограничения срока действия.

При подготовке данного обзора использована информация из следующих источников: Bloomberg, Cbonds, Financial Times, Reuters, Wall Street Journal, Ведомости, РИА Новости, Интерфакс, Коммерсант, РБК, Росстат, Прайм-Тасс и других.

Настоящий документ не может рассматриваться в качестве публичной оферты. Информация и мнения, представленные в данном отчете, подготовлены компанией АО ИФК «Солид». АО ИФК «Солид», ее руководство и сотрудники не могут гарантировать абсолютную точность, полноту и достоверность представленной в настоящем документе информации и не несут ответственности за возможные потери клиента в связи с ее использованием. АО ИФК «Солид», ее руководство и сотрудники не несут ответственность за инвестиционное решение клиента, основанные на информации, содержащейся в настоящем документе. АО ИФК «Солид», ее руководство и сотрудники, также не несут ответственность за прямые или косвенные потери или ущерб, возникший в результате использования клиентом информации или какой-либо ее части при совершении операций с ценными бумагами. Рекомендации и мнения, высказанные в данном отчете, являются исключительно мнением АО ИФК «Солид», и не являются предложением о покупке или продаже ценных бумаг. Без разрешения АО ИФК «Солид» данный отчет запрещается воспроизводить, адаптировать, передавать по различным каналам, транслировать в эфир, доводить до общего сведения, публично показывать, преобразовывать в электронную форму, переводить на другие языки, рекламировать, включать в базы данных.

© 2017 АО ИФК «Солид». Все права защищены