



Акции		Валюты		Металлы / Сырье				
S&P 500	2637.0	0.29%	USD/RUB*	59.256	0.15%	Нефть Brent*	62.2	-0.02%
euro Stoxx 600	386.4	0.02%	EUR/RUB*	69.692	0.06%	Нефть WTI*	56.7	-0.05%
MOEX Russia	2103.2	-0.99%	ЦБ: «корзина»*	63.952	0.11%	Золото*	1248.8	0.13%
MSCI Russia	586.9	-1.17%	EUR/USD*	1.176	-0.10%	Никель	10795.0	-0.32%
MSCI EM	1100.5	-0.06%	USD/JPY*	113.350	0.23%	Медь	6530.5	-0.13%

*Данные на 8:00 мск

Доступ на российские биржи через АО ИФК «Солид»: +7 495 228 70 10

Доступ на мировые фондовые биржи и рынок Forex через Solid Financial Services: + 7 495 228 70 10 (1590)

Данные последних торгов



Внешний фон перед открытием рынка в России носит умеренно позитивный характер

Результатирующее влияние ключевых внешних факторов, оказывающих существенное воздействие на поведение российского финансового рынка, сегодня в начале дня, по нашим оценкам, складывается умеренно позитивным. Котировки февральских фьючерсов на нефть марки Brent в текущем моменте колеблются в районе отметки в \$62,2 за баррель, прибавив на фоне опасений относительно сокращения поставок из Нигерии и поступивших данных о продолжающемся седьмой месяц подряд росте импорта нефти Китаем в годовом выражении. Фьючерсы на ведущие фондовые индексы США сегодня утром немного прибавляют. Основные азиатские фондовые индикаторы большей частью демонстрируют восходящую динамику. Премаркет европейской сессии сигнализирует о небольшом повышении ведущих европейских фондовых индексов в начале торгового дня. Открытие российского рынка акций сегодня ожидаем в районе 2105-2110 пунктов по индексу МосБиржи, предполагая, что в условиях улучшающегося внешнего фона этот фондовый индикатор предпримет попытку отыграть часть понесенных днем ранее потерь.

Обзор внешних факторов, динамики фондовых рынков развитых и развивающихся (emerging markets, EM) стран, оценка вероятной динамики торгов на открытии фондового рынка РФ

стр. 1-2

США: Показатели рынка труда

Драйверы рынка

стр. 3

ВТБ: краткосрочное боковое движение в рамках среднесрочного снижения

Анализируем технично:

стр. 4

Короткая позиция: ЛУКОЙЛ. Продажа в зоне 3359 р., тейк-профит: зона 3270 р., стоп-лосс: 3418 р.

Торговые идеи:

стр. 5

Минфин РФ видит возможности маневра по внешнему долгу в случае новых санкций США

Дайджест новостей

стр. 6

Международные резервы РФ выросли

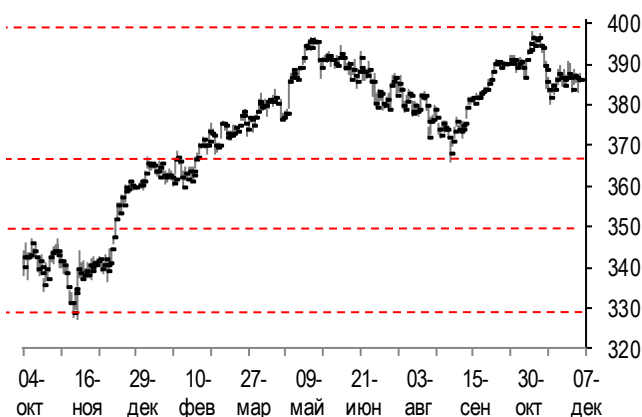
Евросоюз проведет на следующей неделе три саммита вместо одного

Инфоповод

стр. 8

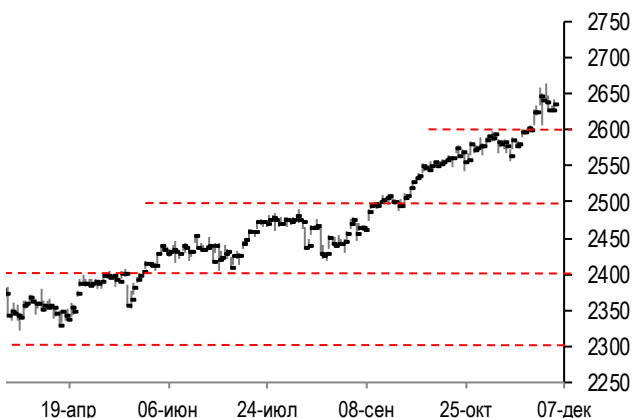
Конъюнктура рынков

График фондового индекса евро STOXX 600 (daily)



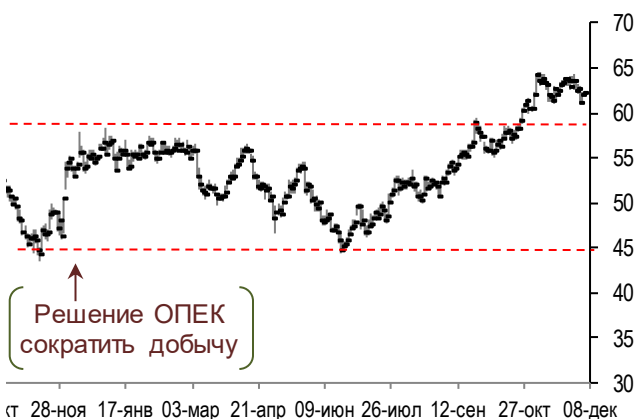
Источник: Solid Research

График фондового индекса S&P500 (daily)



Источник: Solid Research

График цен на нефть Brent (daily)



Источник: Solid Research

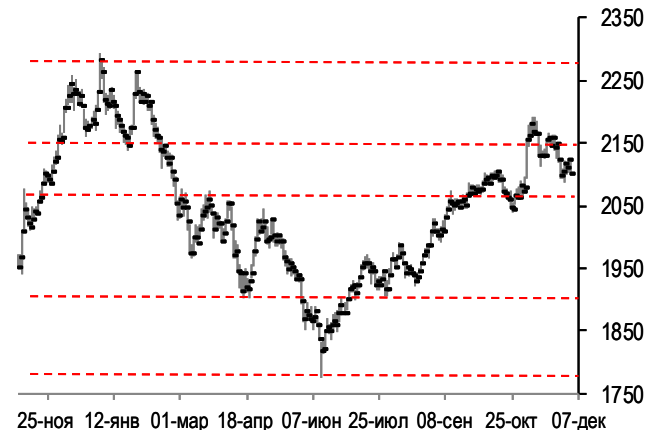
Ведущие европейские фондовые индексы в четверг изменились разнонаправленно при оборотах торгов чуть ниже среднемесячных. Британский фондовый индекс FTSE 100 по итогам дня потерял 0,28%, а наибольшее отрицательное влияние на него оказало снижение акций нефтегазовых гигантов BP (-1,2%), Royal Dutch Shell (-1%) и табачной компании British American Tobacco (-1,4%). Французский CAC (+0,18%) вырос благодаря повышению котировок акций банков и телекома Orange (+2,3%). Немецкий DAX (+0,36%) тоже вырос на фоне подъема акций Volkswagen (+2,1%) и Deutsche Telekom (+1,7%).

Фондовый рынок США в четверг прибавил. Индекс "голубых фишек" Dow Jones вырос на 0,29%, а наибольшее положительное влияние на него оказало повышение в цене акций банка Goldman Sachs (+1,1%) и корпорации Boeing (+1,3%). Индекс high-tech биржи NASDAQ повысился на 0,54%. Индекс "широкого рынка" США S&P500 (+0,29%) тоже вырос при оборотах торгов чуть выше среднемесячных, а повышением в его отраслевом спектре выделился индекс промышленного сектора (+0,9%), в котором выросло в цене 90% акций.

Котировки февральских фьючерсов на нефть Brent в четверг выросли на 1,6%, на фоне угрозы сокращения поставок из Нигерии и поступивших данных о росте годового импорта нефти Китаем.

Рынок акций РФ в четверг снизился. Индекс МосБиржи упал на 0,99% при оборотах торгов на 16% ниже среднемесячных, а наибольшее отрицательное влияние на него оказало падение в цене обыкновенных акций Сбербанка (-1,8%) и МТС (-6,4%). Сдержало понижение индекса МосБиржи повышение акций Новатэка (+0,6%) и Яндекса (+2,6%). Подсчитываемый в долларах индекс РТС (-1,05%) понес потери из-за ослабления позиций рубля к доллару США.

График фондового индекса МосБиржи (daily)



Источник: Solid Research

Календарь событий

Дата	Время мск	Важность	Код ISO страны	Событие	Период	Факт	Прогноз	Предыд. значение
7 дек	10:00		DE	Промышленное производство (% м/м)	окт	-1.4	0.9	-1.6
	10:00		DE	Промышленное производство (% г/г)	окт	2.7	4.3	3.6
	13:00		EU	ВВП (% кв/кв)	3Q F	0.6	0.6	0.6
	13:00		EU	ВВП (% г/г)	3Q F	2.6	2.5	2.5
	16:30		US	Первичные заявки на пособие по безработице (тыс)	дек 2	236.0	240.0	238.0
	16:30		US	Повторные заявки на пособие по безработице (тыс)	ноя 25	1908.0	1918.5	1957.0
8 дек	12:30		GB	Промышленное производство (% г/г)	окт		3.5	2.5
	16:00		GB	Оценка роста ВВП от NIESR (% кв/кв)	ноя		0.4	0.5
	16:30		US	Изменение числа занятых в несельск. секторе (тыс.)	ноя		195.0	261.0
	16:30		US	Уровень безработицы (%)	ноя		4.1	4.1
	18:00		US	Оптовые запасы (% м/м)	окт F		-0.4	-0.4
	18:00		US	Мичиганский индекс потребительских настроений (пункты)	дек P		99.0	98.5
11 дек	18:00		US	Открытие вакансий JOLTS (тыс.)	окт			6093.0
12 дек	12:30		GB	Инфляция (% м/м)	ноя			0.1
	12:30		GB	Инфляция (% г/г)	ноя			3.0
	13:00		DE	Опрос текущей ситуации от ZEW (пункты)	дек			88.8
	13:00		EU	Опрос ZEW (ожидания, пункты)	дек			30.9
	13:00		DE	Опрос ZEW (ожидания, пункты)	дек			18.7
	16:00		RU	Торговый баланс (\$ млрд)	окт		9.9	10.2
	16:00		RU	Экспорт (\$ млрд)	окт		31.7	30.6
	16:00		RU	Импорт (\$ млрд)	окт		21.0	20.4
	16:30		US	Индекс цен производителей (% м/м)	ноя		0.4	0.4
	16:30		US	Индекс цен производителей (% г/г)	ноя		3.0	2.8

Сигналы технического анализа

Бумага	Направление	Фигура	Тайм-фрейм	Отмена сигнала	Открытие позиции	Тейк-профит	Стоп-лосс	Эффективность сигнала*	Уровень трейлинг-стопа	Статус
ROSN	Покупка	Поддержка	60 мин.	<287	294.3	305	286.7	1.37		
GAZP	Продажа	Спротивление	60 мин.	>134.5	133.2	128	135.7	2.16		открыт
CHMF	Покупка	Поддержка	60 мин.	<867	874	910	858.4	2.27	875	открыт
LKOH	Продажа	Спротивление	60 мин.	>3400	3359	3270	3418	1.55		

* отношение потенциальной прибыли к потенциальному убытку.

Анализируем технично: ВТБ

Долгосрочно: снижение



Уровень 0,066 р. держали полтора года. Отскоки не выходили выше 0,080 р., а концу 2016 г. локальные вершины стали снижаться и подошли к 0,075 р. В феврале этого года нижнюю границу бокового канала прорвали, но развитие снижение сразу не получилось. Бумага стала консолидироваться вокруг 0,065 р. Консолидацию раскрыли вниз, но снижение опять не развернулось, а застряло на поддержке 0,06 р. В течение сентября и октября медведи прижимали цену к этой поддержке. Уровень резко прорывают. Цена быстро снижается до 0,05 р. Пока отскока не получилось. Бумагу опять прижимают к поддержке.

Среднесрочно: снижение



Бумага снижается с начала года (см. выше). В августе стала закрепляться поддержка на 0,060 р. В конце того же месяца мощный импульс почти до 0,067 р. Но за три бара медведи нивелировали все снижение. В течение двух месяцев сформировался нисходящий треугольник. В начале ноября быки еще раз попробовали оторваться от поддержки. Попытку быстро погасили и резко прорвали поддержку. Цена почти коснулась 0,050 р. Отскок до 0,055 р. Продажи возобновились. К декабрю цену прижали к поддержке. И если будет пробой уровня, то сценарий ноября может повториться

Краткосрочно: боковое движение



В декабре бумагу во второй раз прижали к 0,050 р. Быки быстро делают отскок до 0,052 р. Это зона ноябрьской поддержки. То, что цена не смогла пройти ее – не очень хороший знак для быков. Сформировался треугольник. Во второй половине вчерашних торгов продавцы вывели бумагу вниз. Но у быков еще есть неплохие шансы вернуться к 0,015 р. В идеале, им надо пробиваться через 0,052 р. Медведям сложнее – на 0,050 р. может быть плотная поддержка.

Примечание: под долгосрочной тенденцией мы понимаем тенденцию, существующую в течение года, среднесрочной – в течение квартала, краткосрочной – в течение последних 5 – 10 дней.

Торговые идеи: ЛУКОЙЛ

Идея для короткой позиции:



Бумага продемонстрировала краткосрочный рост с конца октября до конца первой декады ноября. В результате этого цена достигла уровня 3400 р. До середины ноября локальные минимумы снижались. Отскок в том же месяце подтвердил сопротивление. К началу декабря обозначились очертания расширяющегося треугольника. Три шипа на сопротивлении 3400 р. говорят о том, что уровень серьезный. Это пока подтверждается – три дня быки не могут прорвать сопротивление. На вчерашних торгах бумагу стали плавно заворачивать вниз. Если продавцы еще немного поднажмут, то смогут спровоцировать снижение. Мы не рекомендуем открывать позиции в начале торгов.

Торговый план открытия **короткой позиции**:

1. Продажа в зоне 3359 р.,
2. Тейк-профит: зона 3270 р. и ниже. Для защиты прибыли целесообразно использование скользящих стопов,
3. Стоп-лосс: 3418 р.
4. Сигнал действителен, пока цена находится ниже уровня 3400 р.

Дайджест новостей

Минфин РФ видит возможности маневра по внешнему долгу в случае новых санкций США

Правительство России обладает различными источниками финансирования бюджета страны в случае, если новый виток санкций США затронет государственные облигации РФ, которые являются основным источником займа на внешнем рынке. Об этом сообщил заместитель директора департамента государственного долга и государственных финансовых активов Министерства финансов РФ Петр Казакевич.

"По поводу реакции на возможные санкции. У правительства есть возможность для маневра, для использования различных источников финансирования федерального бюджета", - сказал он.

Комментарий эксперта: стоит отметить, что Россия уже начала подготовку к выпуску облигаций федерального займа (ОФЗ), номинированных в юанях с целью создания страховки на случай расширения западных санкций. Срок обращения дебютного выпуска ОФЗ в юанях, который сейчас рассматривают Минфин РФ и Банк России, планируется около пяти лет.

Международные резервы РФ выросли

Международные резервы России на 1 декабря составили \$430,6 млрд, сообщил Банк России. По состоянию на 24 ноября международные резервы равнялись \$430,2 млрд. Таким образом, за неделю они увеличились на \$0,4 млрд.

Комментарий эксперта: международные резервы РФ за неделю выросли в основном из-за положительной переоценки портфеля составляющих их активов. ЦБ РФ не сообщал об интервенциях на валютном рынке, но в перспективе при наступлении таких условий, как низкие инфляционные ожидания и равновесный уровень ставок в российской экономике планирует приступить к пополнению международных резервов. При этом конкретных сроков начала интервенций регулятор не называет.

Долговая нагрузка регионов РФ снижается

Объем долга регионов снизился с начала года на 9% (или на 212 млрд руб.), составив 2,1 трлн руб. Об этом сообщил министр финансов РФ Антон Силуанов на заседании правительства, представляя отчет о выполнении бюджета за 9 месяцев.

Как отметил глава Минфина, профицит региональных бюджетов по итогам 9 месяцев значительно выше уровня прошлого года и составляет 681 млрд руб. Количество регионов с дефицитным бюджетом уменьшилось с прошедшего года до 29 с 36.

«Важно то, что и остатки на 1 декабря более чем в 2 раза превышают остатки за соответствующий период прошлого года и составляют 1 трлн 860 млрд руб. Эти средства могут быть направлены на финансирование обязательств текущего года в декабре, так и перейти на начало следующего года для выполнения обязательств субъектов федерации», - сказал Силуанов.

Комментарий эксперта: российские регионы демонстрируют разнонаправленную динамику объемов долговой нагрузки. Примерно у 60% регионов долг снижается, но у около трети регионов объем долга растет. Несмотря на общее уменьшение общего объема долга, долговая нагрузка на региональные бюджеты остается значительной. Почти у половины регионов долг находится в диапазоне от 50% до 100% от объема налоговых и неналоговых доходов бюджета, а в 23 субъектах РФ госдолг превышает 70% собственных доходов.

"Башнефть" и "Роснефть" подали ещё один иск к АФК "Система" на 131,7 млрд рублей

"Роснефть" и "Башнефть" подали в Арбитражный суд Башкирии иск к АФК "Система" и компании "Система-Инвест" о возмещении убытков на 131,6 млрд рублей, говорится в сообщении "Роснефти".

"Сумма иска соответствует сумме дивидендов, выведенных ответчиками из "Башнефти" с 2009 по 2014 год в свою пользу, за вычетом уплаченных налогов", - отмечается в сообщении.

Компания сообщила, что привлекала Российский фонд прямых инвестиций (РФПИ) в качестве посредника для мирного урегулирования спора с АФК "Система", но усилия не дали результатов.

"В развитие своих усилий по мирному урегулированию "Роснефть" и "Башнефть" привлекли в качестве посредника в переговорах с ответчиками Российский фонд прямых инвестиций - независимую инвестиционно-консалтинговую структуру, обладающую высокой профессиональной репутацией, которой были переданы в полном объеме все необходимые полномочия", - сообщают в "Роснефти".

Комментарий эксперта: котировки акций АФК "Система" отреагировали резким снижением на информацию о предъявлении к компании нового крупного иска. Доходность облигаций АФК "Система" также выросла, превысив по некоторым выпускам «психологическую» отметку 20% годовых из-за опасений инвесторов относительно способности компании в будущем строго соблюдать установленный ранее график платежей.

Инфоповод: Европейский кризис

**Евросоюз
проведет на
следующей неделе
три саммита
вместо одного**

Евросоюз (ЕС) проведет на следующей неделе "три саммита вместо одного, которые готовятся сейчас в экстренном порядке". Об этом сообщил в четверг официальный представитель Еврокомиссии Маргаритис Схинас.

"Мы готовим три формата европейского саммита на конец недели [15-16 декабря]. Помимо обычного заседания Европейского совета, мы намерены провести саммит стран зоны евро и саммит в расширенном составе (с участием выходящей из ЕС Великобритании) по 50-й статье Лиссабонского договора [которая регламентирует процедуру выхода страны из ЕС]", - сказал он.

В свою очередь, глава Еврокомиссии Жан-Клод Юнкер выразил уверенность, что Евросоюз и Великобритания достигнут необходимого прогресса на переговорах о Brexit до саммита ЕС.

Команда экспертов АО ИФК «Солид»

Королюк Михаил	Начальник отдела по развитию бизнеса на азиатских рынках +7 (495) 228-70-10 доб.1346 koroilyuk@solidinvest.ru	Шагов Олег	Начальник аналитического отдела +7 (495) 228-70-10 доб.1305 shagov@solidinvest.ru
Гришин Алексей	Технический аналитик	Клюева Татьяна	Аналитик +7 (495) 228-70-10 доб.1304 klyuyeva@solidinvest.ru

Обслуживание клиентов АО ИФК «Солид» +7 (495) 228-70-10

Доступ на мировые фондовые биржи и рынок Forex +7 (495) 228-70-10

Интересы клиентов АО ИФК «Солид» представляет Solid Financial Services Ltd. – дочерняя финансовая компания, лицензированный брокер Европейской юрисдикции

[Задайте вопрос](#) нашим экспертам, и мы постараемся осветить волнующие Вас темы в следующих выпусках «Вашего Референта»

АО ИФК «Солид» 123007, Москва, Хорошевское шоссе, д. 32А

Телефон: +7 (495) 228-70-10

Факс: +7 (495) 228-70-11

E-mail: solid@solid-ifc.ru

Лицензии на осуществление:

- брокерской деятельности – № 045-06790-100000, выдана ФКЦБ России 24 июня 2003 г. без ограничения срока действия;
- дилерской деятельности – № 045-06793-010000, выдана ФКЦБ России 24 июня 2003 г. без ограничения срока действия;
- деятельности по управлению ценными бумагами – № 045-06795-001000, выдана ФКЦБ России 24 июня 2003 г. без ограничения срока действия;
- депозитарной деятельности – № 045-06807-000100, выдана ФКЦБ России 27 июня 2003 г. без ограничения срока действия.

При подготовке данного обзора использована информация из следующих источников: Bloomberg, Cbonds, Financial Times, Reuters, Wall Street Journal, Ведомости, РИА Новости, Интерфакс, Коммерсант, РБК, Росстат, Прайм-Тасс и других.

Настоящий документ не может рассматриваться в качестве публичной оферты. Информация и мнения, представленные в данном отчете, подготовлены компанией АО ИФК «Солид». АО ИФК «Солид», ее руководство и сотрудники не могут гарантировать абсолютную точность, полноту и достоверность представленной в настоящем документе информации и не несут ответственности за возможные потери клиента в связи с ее использованием. АО ИФК «Солид», ее руководство и сотрудники не несут ответственность за инвестиционное решение клиента, основанные на информации, содержащейся в настоящем документе. АО ИФК «Солид», ее руководство и сотрудники, также не несут ответственность за прямые или косвенные потери или ущерб, возникший в результате использования клиентом информации или какой-либо ее части при совершении операций с ценными бумагами. Рекомендации и мнения, высказанные в данном отчете, являются исключительно мнением АО ИФК «Солид», и не являются предложением о покупке или продаже ценных бумаг. Без разрешения АО ИФК «Солид» данный отчет запрещается воспроизводить, адаптировать, передавать по различным каналам, транслировать в эфир, доводить до общего сведения, публично показывать, преобразовывать в электронную форму, переводить на другие языки, рекламировать, включать в базы данных.

© 2017 АО ИФК «Солид». Все права защищены