



Акции		Валюты		Металлы / Сырье				
S&P 500	2360.2	0.06%	USD/RUB*	56.051	-0.23%	Нефть Brent*	54.5	0.59%
euro Stoxx 600	380.0	0.20%	EUR/RUB*	59.835	-0.09%	Нефть WTI*	51.4	0.71%
ММВБ	2025.7	0.85%	ЦБ: «корзина»*	57.754	-0.17%	Золото*	1255.0	-0.09%
MSCI Rus	583.5	0.89%	EUR/USD*	1.067	0.12%	Никель	9865.0	-1.00%
MSCI EM	965.2	0.00%	USD/JPY*	110.670	-0.02%	Медь	5724.5	-1.59%

\*Данные на 8:00 мск

Доступ на российские биржи через АО ИФК «Солид»: +7 495 228 70 10

Доступ на мировые фондовые биржи и рынок Forex через Solid Financial Services: + 7 495 228 70 10 (1590) x

## Данные последних торгов:

США    Европа    EM    Россия    Brent

↑            ↑            ↑            ↑            ↑

### Внешний фон перед открытием рынка в России носит нейтральный характер

Результатирующее влияние ключевых внешних факторов, оказывающих существенное воздействие на поведение российского финансового рынка, сегодня в начале дня, по нашим оценкам, складывается близким к нейтральному. Котировки фьючерсов на нефть марки Brent удерживаются выше отметки в \$54 за баррель после публикации данных отраслевой статистики Американского института нефти (API), указавших на снижение запасов нефти в США. Фьючерсы на ведущие фондовые индексы США сегодня утром несут небольшие потери. Основные азиатские фондовые индикаторы не показывают единой динамики. Премаркет европейской сессии сигнализирует о небольшом повышении ведущих европейских фондовых индексов в начале торгового дня. Открытие российского рынка акций сегодня ожидаем увидеть в районе 2025-2030 пунктов по индексу ММВБ, предполагая, что при улучшении внешнего фона этот фондовый индикатор может продолжить отыгрывать потери, понесенные им на прошлой неделе.

**Обзор внешних факторов, динамики фондовых рынков развитых и развивающихся (emerging markets, EM) стран, оценка вероятной динамики торгов на открытии фондового рынка РФ**

стр. 1-2

**США:** Индексы деловой активности

**США:** Изменение запасов нефти

**Драйверы рынка**

стр. 3

Система: краткосрочный рост в рамках среднесрочного бокового движения

**Анализируем технично:**  
Система

стр. 4

Длинная позиция: ФСК ЕЭС. Покупка в зоне 0,190 р., тейк-профит: зона 0,208 р., стоп-лосс: 0,184 р.

**Торговые идеи:**  
ФСК ЕЭС

стр. 5

**Средняя максимальная ставка по рублевым банковским вкладам снизилась до 8,02%**

**Минфин РФ увеличит объем заимствований**

**Дефицит торгового баланса США снизился на 10%**

**Дайджест новостей**

стр. 6

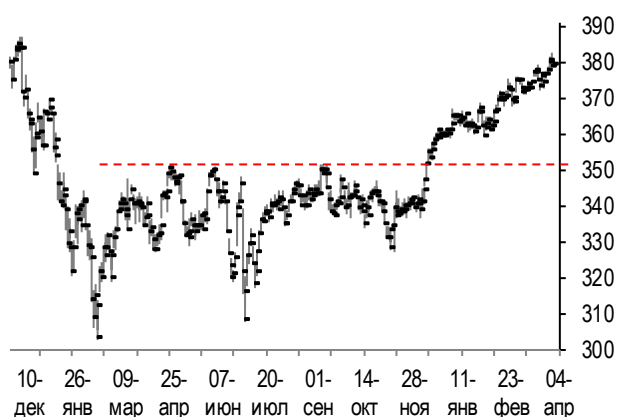
**Гибралтар не хочет стать жертвой Brexit**

**Инфоповод**

стр. 9

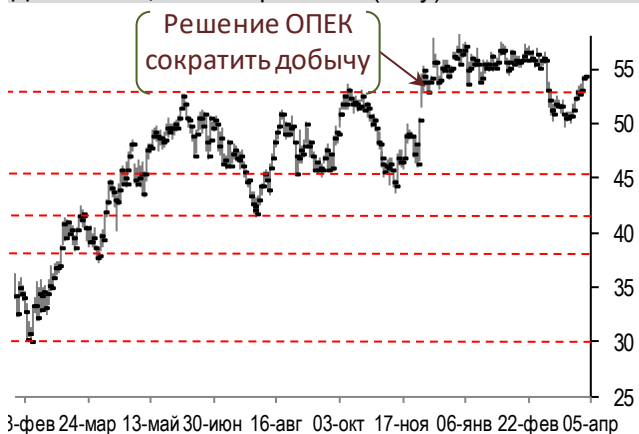
## Конъюнктура рынков

Динамика фондового индекса euro STOXX 600 (daily)



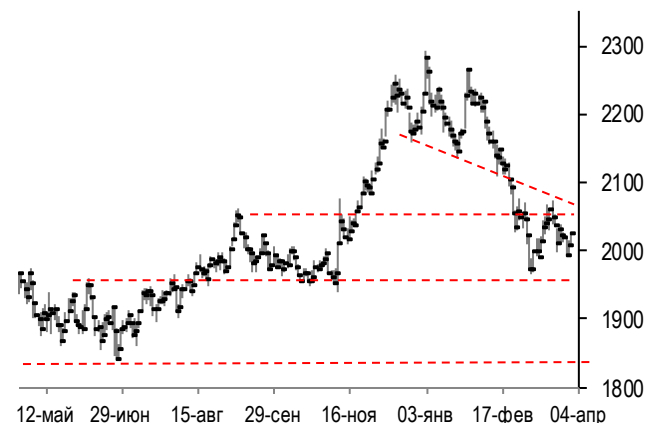
Source: Bloomberg, Solid Research

Динамика цен на нефть Brent (daily)



Source: Bloomberg, Solid Research

Динамика фондового индекса ММВБ (daily)



Source: Bloomberg, Solid Research

**Ведущие европейские фондовые индексы** во вторник выросли. Британский фондовый индекс FTSE 100 по итогам дня прибавил 0.54% при оборотах торгов на 10% ниже среднемесячных. При этом наибольшее положительное влияние на поведение этого индикатора оказало повышение котировок акций нефтегазовых гигантов Royal Dutch Shell (+1.1%), BP (+1.7%) и горнодобывающих предприятий Rio Tinto (+2.5%), BHP Billiton (+2.3%), Glencore (+2.1%), Anglo American (+2.4%). Сдержало повышение индекса FTSE 100 снижение в цене акций банков Barclays (-1.7%), Lloyds Banking Group (-0.8%). В свою очередь, французский фондовый индекс CAC во вторник поднялся на 0.3% при оборотах торгов на уровне среднемесячных, а ростом из числа бумаг, входящих в его состав, выделились акции нефтегазового гиганта Total (+1.7%) и нефтесервисной компании TechnipFMC (+1.4%). Немецкий индикатор DAX (+0.21%) подрос на фоне повышения котировок акций BASF (+0.8%), Allianz (+0.7%) и Siemens (+0.9%), внесших существенный вклад в его подъем.

**Фондовый рынок США** во вторник слегка прибавил. Индекс американских "голубых фишек" Dow Jones повысился в итоге дня на 0.19%, а наибольшее положительное влияние на его поведение оказало повышение котировок акций авиакосмической корпорации Boeing (+1.2%) и производителя тяжелой техники Caterpillar (+2%). Индекс high-tech биржи NASDAQ поднялся на 0.06% на фоне повышения в цене акций Vertex Pharm (+4.5%), Incyte (+2.2%), Tesla (+1.7%) и Amazon (+1.7%). Индекс "широкого рынка" США S&P500 (+0.06%) тоже прибавил при оборотах торгов на 10% ниже среднемесячных, а повышением в его отраслевом спектре выделился индекс нефтегазового сектора (+0.7%). Глава ФРБ Ричмонда Джеффри Лакер сообщил, что покинет свой пост в связи с разглашением им в 2012 году конфиденциальной информации ФРС.

**Котировки июньских фьючерсов на нефть Brent** во вторник подскочили на 2% на сообщениях о снижении запасов нефти в США.

**Рынок акций РФ** во вторник вырос вслед за ценами на нефть. Индекс ММВБ прибавил 0.85% при оборотах торгов на треть ниже среднемесячных, а наибольшее положительное влияние на его динамику оказало повышение в цене обыкновенных акций Сбербанка (+1.1%), Газпрома (+1.3%) и НОВАТЭКа (+3.1%). Подсчитываемый в долларах индекс РТС (+1.16%) прибавил чуть больше из-за укрепления позиций рубля к доллару США.

## Календарь событий

Дата	Время мск	Регион	Событие	Период	Прогноз	Пред. значение
05.04	9:00		Индекс деловой активности PMI в сфере услуг (пункты)	март	55.0	55.5
	11:00		Индекс деловой активности PMI в сфере услуг (пункты)	март	56.5	56.5
	11:30		Индекс деловой активности PMI в сфере услуг (пункты)	март	53.4	53.3
	15:15		Изменение числа занятых от ADP (тыс.)	март	185	298
	16:00		Инфляция за неделю (% н/н)	неделя		0.0
	16:45		Индекс деловой активности PMI в сфере услуг (пункты)	март	53.1	52.9
	17:00		Индекс деловой активности ISM в сфере услуг (пункты)	март	57.0	57.6
	17:30		Изменение запасов нефти (млн.барр)	неделя	-0.070	0.867
	21:00		Публикация протоколов заседания ФРС			
06.04	14:30		Сокращение рабочих мест (г/г)	март		-40.0
	15:30		Число обращений за пособиями (тыс.)	неделя	250	258
	16:00		Международные резервы (\$ млрд)	неделя		399.0

## Сигналы технического анализа

Бумага	Направление	Фигура	Тайм - фрейм	Отмена сигнала	Открытие позиции	Тейк-профит	Стоп-лосс	Эффективность сигнала*	Уровень трейлинг-стопа	Статус сигнала
<b>SIBN</b>	Покупка	Вымпел	60 мин.	<198	202	212	194.9	1.36	204.9	открыт
<b>GAZP</b>	Покупка	Поддержка	60 мин.	<128	129.8	136	126.4	1.78		открыт
<b>AGRO</b>	Покупка	Прямоуг-к	60 мин.	<695	708	740	692	1.95		открыт
<b>TRNFP</b>	Покупка	Поддержка	60 мин.	<170000	178000	190000	169800	1.40		открыт
<b>NVTK</b>	Покупка	Поддержка	60 мин.	<700	708	745	694	2.59	708	открыт
<b>MOEX</b>	Покупка	Прорыв сопр-я	60 мин.	<113	116	121	112.3	1.31		
<b>FEES</b>	Покупка	Вымпел	60 мин.	<0.185	0.19	0.208	0.184	2.91		

## Анализируем технично: Система

### Долгосрочно: рост



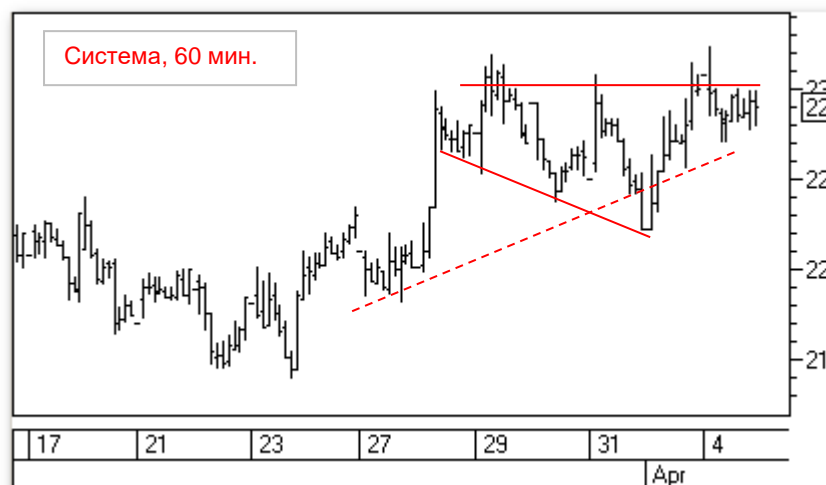
Осенью 2014 г. бумага показала драматическое падение, закрыв почти весь исторический диапазон колебаний. Вторую волну снижения до 5 р. сразу выкупили в течение одного бара. Появился растущий тренд, который в две волны дошел до 21 р. Здесь сильное сопротивление, и быки не удержали тренд – бумага плавно вышла из него. Цена коснулась поддержки в зоне 15 – 16 р. Узкий диапазон 17 – 18,5 р. раскрыли вверх и прошли сопротивление 20 р. Появились очертания растущего канала. Коррекцию этого года удержали в канале. У быков есть шансы развить отскок от нижней границы.

### Среднесрочно: боковое движение



Снижение, начатое в августе прошлого года, продолжилась до ноября. От 19 р. быки смогли развернуть тренд. В две волны цена выросла до 25 р. Но преодолеть этот уровень не получилось. Коррекцию пробовали остановить на локальной поддержке на 23,5 р., но ее довольно быстро пробили. Установился падающий тренд. Двойное касание 21 р. смогло затормозить падающий тренд. Торговля постепенно перешла в боковой формат, а после импульсного прорыва 22 р. быки перехватили инициативу. Теперь может быть пробой 23 р. с развитием роста.

### Краткосрочно: рост



Бумага смогла оттолкнуться от уровня поддержки второй половины марта в районе 21,5 р. К концу марта обозначилась наклонная поддержка. Тренда пока нет, так как с середины прошлой недели локальные максимумы не обновлялись. Последние несколько дней идет боковое движение в форме расширяющегося треугольника. Наклонная поддержка пока в силе. Хороший пробой 23 р. может дать толчок новой волне роста.

*Примечание: под долгосрочной тенденцией мы понимаем тенденцию, существующую в течение года, среднесрочной – в течение квартала, краткосрочной – в течение последних 5 – 10 дней.*

## Торговые идеи

Идея для длинной позиции:



Общая картина: в конце февраля и начале марта – две сильные падающих волны с шипами на конце. Оба раза после шипов были хорошие отскоки. Второй отскок смог развернуться в краткосрочный растущий тренд. Коррекция в третьей декаде марта закончилась на 0,17 р. Это локальное дно уже выше предыдущего, и - как показатель лучшего контроля со стороны быков. Отсюда идет краткосрочный рост, который на прошлых торгах проходит через наклонное сопротивление. Таким образом, имеем повышение локальных минимумов и пробой наклонного сопротивления. То есть, бумага выходит в зону быков. С открытия вчерашних торгов бумага проходит локальное сопротивление 0,186 р., а во второй половине торгов цена консолидируется в узком вымпеле, который вполне может раскрыть вверх, на продолжение роста, как это было в растущем движении от 0,16 р. Если раскрытие вверх состоится, то бумага может пойти в зону 0,20 – 0,21 р. Мы не рекомендуем открывать позиции в начале торгов.

Торговый план открытия **длинной позиции**:

1. Покупка в зоне 0,190 р.,
2. Тейк-профит: зона 0,208 р. и выше. Для защиты прибыли целесообразно использование скользящих стопов,
3. Стоп-лосс: 0,184 р.
4. Сигнал действителен, пока цена находится ниже уровня 0,185 р.

## Дайджест новостей

### Средняя максимальная ставка по рублевым банковским вкладам снизилась до 8,02%

Среднее арифметическое значение максимальных процентных ставок по вкладам в рублях (без учета вкладов с дополнительными условиями - комбинированных депозитных продуктов) десяти российских банков, привлекающих наибольший объем депозитов, в третьей декаде марта 2017 года снизилось до 8,02% годовых, сообщается в материалах ЦБ РФ.

В первой и второй декадах марта максимальная ставка составляла 8,05%. Такого значения она достигла в первой декаде февраля, потом во второй декаде несколько снизилась - до 8,04%, в третьей декаде выросла до 8,07%.

**Комментарий эксперта:** средняя максимальная ставка по вкладам крупнейших банков является важным ориентиром для рынка, а в условиях снижения, как инфляции, так и ключевой ставки Банка России в ближайшие месяцы она продолжит уменьшаться, стимулируя переток вкладов из банков на инвестиционные счета и фондовый рынок.

### Регулятор советует привыкать жить в условиях плавающего курса рубля

Боязнь "плавания" была во всех странах с плавающим курсом валюты, необходимо научиться жить в новых условиях, заявила глава ЦБ РФ Эльвира Набиуллина.

"Нам очень важно избавиться от идеи фикс - все время думать о курсе (рубля - прим.). Я понимаю, что курс влияет на реальные экономические процессы. Но нужно привыкнуть жить в условиях плавающего курса", - заявила Набиуллина.

По ее словам, плавающий курс требует изменения типа планирования: финансовый рынок адаптировался и научился управлять ликвидностью, на это потребовался год. "Тоже самое предстоит делать экономике, в том числе развивать инструменты хеджирования валютных рисков. Без этого в условиях плавающего курса никуда", - считает председатель ЦБ.

**Комментарий эксперта:** волатильность валютного курса рубля в последнее время снизилась, но остается достаточно высокой из-за изменений, связанных с ценами на нефть, экспортом и импортом товаров, притоком и оттоком капитала, а также рядом других факторов, которые в перспективе будут продолжать влиять на поведение курса рубля.

### Минфин РФ увеличит объем заимствований

Министерство финансов РФ определилось с планом по займам на 2-й квартал текущего года. Объем размещения ОФЗ составит 500 млрд руб., что на 100 млрд руб. больше, чем в 1-м квартале.

Одновременно в апреле и июне Минфину предстоит погасить долг на 300 млрд рублей. В результате за три месяца в бюджет поступит 195 млрд рублей.

В апреле, мае и июне запланировано по четыре выпуска ОФЗ. Объем предложения ценных бумаг со сроком обращения до пяти лет составит 75 млрд рублей, со сроком от пяти до десяти лет — 275 млрд, от десяти лет — 150 млрд.

**Комментарий эксперта:** Минфин РФ намерен увеличить госдолг в 2017 году примерно на 1 трлн рублей, чтобы частично покрыть дефицит бюджета. Остаток бюджетного дефицита планируется взять из Резервного фонда. Стоит предположить, что во втором полугодии повышенный объем заимствований со стороны Минфина РФ сохранится.

## Розничные продажи в еврозоне резко увеличились за месяц

В феврале розничные продажи в еврозоне росли второй месяц подряд. Это говорит о том, что умеренное восстановление экономики валютного союза в 1-м квартале ускорилось.

Согласно опубликованным во вторник официальным данным, розничные продажи в еврозоне в феврале выросли на 0,7% по сравнению с январем и на 1,8% по сравнению с февралем прошлого года. В основном рост обеспечили продажи одежды и обуви. Опрошенные Wall Street Journal экономисты ожидали роста по сравнению с предыдущим месяцем на 0,5%.

Согласно пересмотренным данным, в январе продажи выросли на 0,1% по сравнению с предыдущим месяцем, тогда как ранее сообщалось об их сокращении на 0,1%.

В последние два месяца прошлого года розничные продажи в еврозоне сокращались, так как потребители, видимо, уменьшили расходы на товары и услуги на фоне роста цен на энергоносители и продукты питания.

Опубликованные во вторник данные свидетельствуют, что рост цен на необходимые товары и услуги не сильно сдержал расходы потребителей, что частично обусловлено сокращением безработицы. Согласно опубликованным в понедельник данным, в феврале уровень безработицы в еврозоне снизился почти до 8-летнего минимума.

**Комментарий эксперта:** сильные данные по розничным продажам дополнили ряд позитивных данных по еврозоне. Напомним, что накануне безработица в регионе снизилась до восьмилетнего минимума, а промышленный PMI для валютного блока вырос до шестилетнего максимума.

## По словам Драги, евро — осязаемый символ единства Европы

Во вторник президент ЕЦБ Марио Драги в своем выступлении сообщил, евро является устойчивым символом европейского единства, более того, поддержка единой валюты растет, несмотря на недавний кризис.

Выступая во Франкфурте в день выпуска новой купюры номиналом 50 евро, Драги заявил: «Евро - это то, что нас действительно объединяет, это осязаемый символ единства Европы».

По словам президента ЕЦБ, единая валюта стала напоминанием глубокой интеграции, достигнутой европейскими странами. Она представляет один из основных элементов самоидентификации граждан еврозоны после демократии и свободы.

«Несмотря на трудности последних лет, поддержка евро сейчас составляет 70%, что соответствует максимумам, зафиксированным в докризисный период», - отметил Драги.

**Комментарий эксперта:** отметим, что Драги в большинстве случаев избегает политических тем. Однако всем понятно, что единство Европы может оказаться под угрозой. Это и французские президентские выборы в конце апреля, начале мая, и парламентские выборы в Германии 24 сентября 2017 г., от исхода которых будет зависеть, кто станет канцлером ФРГ.

## Дефицит торгового баланса США снизился на 10%

Дефицит упал до \$43,6 млрд в феврале, что больше январского роста, который привел к увеличению торгового дефицита страны до пятилетнего максимума в \$48,2 млрд. Экономисты прогнозировали дефицит в размере \$44,5 млрд. Цифры корректируются с учетом сезонных колебаний.

Экспорт вырос на 0,2% до \$192,9 млрд. Это максимальный рост с декабря 2014 г.

Экспортерам США помогло улучшение мировой экономики, а также смягчение стоимости доллара, что сделало покупку американских товаров несколько менее дорогостоящей. Сильный доллар повлиял на сокращение экспорта Соединенных Штатов с конца 2015 г. до середины 2016 г.

В то же время импорт сократился на 1,8% в феврале до \$236,4 млрд. США импортировали меньше сотовых телефонов из Южной Кореи, а также автомобилей и автозапчастей из Европы.

Несмотря на снижение в феврале, торговый дефицит США в первые два месяца 2017 г. вырос на 3,2% по сравнению с аналогичным периодом 2016 г.

Администрация Трампа пообещала сократить дефицит торгового баланса путем более жестких переговоров с торговыми партнерами. Один из ключевых советников президента по торговой политике утверждал, что высокий дефицит торгового баланса создает большие риски в экономическом плане и подрывает национальную безопасность.

Но даже если Белый дом добился некоторого успеха, это вряд ли будет отражено в показателях в течение долгого времени США столкнулись с дефицитом торгового баланса в размере \$500,6 млрд в 2016 г. и еще более крупными товарным дефицитом в \$750 млрд.

Почти 70% торгового дефицита США приходится на одну страну - Китай. Позже на этой неделе Трамп планируется встретиться с главой КНР Си Цзиньпином во Флориде, чтобы обсудить торговлю, проблему Северной Кореи и другие важные вопросы.

**Комментарий эксперта:** не очень хорошие данные для Трампа перед его встречей с главой КНР. Тем не менее, тут наверняка сказался фактор с китайским Новым годом, который обычно искажает экономическую активность в январе и феврале, когда компании пытаются отгрузить заказы до наступления праздника.

## Производственные заказы в США растут 3-й месяц подряд

Новые заказы на товары, произведенные в США, в феврале выросли третий месяц подряд на фоне высокого спроса на производственное и электронное оборудование, что говорит о том, что восстановление производства в промышленности набирает обороты.

Объем промышленных заказов в США вырос на 1%, сообщило Министерство торговли во вторник, после пересмотренного в сторону повышения роста на 1.5% в январе.

Экономисты прогнозировали, что производственные заказы в феврале вырастут на 1% после ранее заявленного роста на 1.2%. По сравнению с прошлым годом показатель вырос на 4.6%.

Поставки промышленных товаров возросли на 0.3% после аналогичного прироста в январе.

**Комментарий эксперта:** несмотря на небольшое замедление в феврале, данные сильные и пока еще демонстрируют надежду на то, что предвыборные обещания Трампа воплотятся в экономическую реальность.

## Инфоповод: Европейский кризис

### **Гибралтар не хочет стать жертвой Brexit**

Менее чем через неделю после запуска процедуры Brexit Великобритания и Евросоюз оказались на пороге дипломатической войны. Еще до старта переговорного процесса о выходе Великобритании из Европейского союза стороны столкнулись из-за Гибралтара, который является заморской территорией Британии, но имеет тесные связи с Испанией.

Ранее глава Евросовета Дональд Туск и премьер-министр председательствующей сейчас в ЕС Мальты Джозеф Мускат представили черновую версию основных принципов Евросоюза на переговорах по Brexit. Адресованный делегациям 27 европейских стран документ станет предметом обсуждения на специальной встрече глав государств и правительств ЕС 29 апреля. Из 26 пунктов этого черновика наибольшее возмущение британцев вызвало положение о статусе Гибралтара. «После выхода Великобритании из Евросоюза никакое соглашение между Британией и ЕС не может применяться на территории Гибралтара без отдельных договоренностей между Испанией и Британией», — говорится в черновике документа.

Глава правительства Гибралтара обвинил главу Евросовета Дональда Туска в предоставлении Испании особых прав при определении будущей судьбы британского эксклава на юге Пиренейского полуострова. "Мы не будем жертвой Brexit, потому что не мы виновны в Brexit", - заявил Фабиан Пикардо в интервью агентству Reuters.

Гибралтар является владением Великобритании с 1713 года, но полноценный статус британских подданных жители полуострова получили лишь в 1981 году. Тем не менее, Испания по-прежнему настаивает на том, что Гибралтар является британской колонией, которая должна перейти под управление Мадрида.

Премьер-министр Великобритании Тереза Мэй предпочла бы увязнуть в переговорах с официальным Мадридом о судьбе Гибралтара, нежели вести с Испанией войну за этот скалистый полуостров на стыке Атлантического океана и Средиземного моря. Соответствующее заявление она сделала в беседе с аккредитованными при британском правительстве корреспондентами в самолете по пути из Лондона в Амман.

Когда журналисты попросили Мэй исключить возможность войны с пиренейским королевством, она, по утверждению телеканала Sky News, рассмеялась и сказала: "Что мы делаем со всеми европейскими странами в ЕС, так это сидим и разговариваем. И мы собираемся говорить с ними о том, как достичь самого лучшего соглашения для Соединенного Королевства и для этих государств, включая Испанию".

## Команда экспертов АО ИФК «Солид»

Королюк Михаил	Начальник отдела управления инвестициями +7 (495) 228-70-10 доб.1346 <a href="mailto:koroilyuk@solidinvest.ru">koroilyuk@solidinvest.ru</a>	Шагов Олег	Начальник аналитического отдела +7 (495) 228-70-10 доб.1305 <a href="mailto:shagov@solidinvest.ru">shagov@solidinvest.ru</a>
Гулиев Азрет	Финансовый аналитик +7 (495) 228-70-10 доб.1336 <a href="mailto:guliev@solidinvest.ru">guliev@solidinvest.ru</a>	Догодуй Олег	Аналитик по макроэкономике +7 (495) 228-70-10 доб.1596 <a href="mailto:dogoduy@solidinvest.ru">dogoduy@solidinvest.ru</a>
Гришин Алексей	Технический аналитик		

## Обслуживание клиентов АО ИФК «Солид» +7 (495) 228-70-10

Ходов Никита	доб.1601	Кин Тимур	доб.1605
		Нурлубаева Ашухан	доб.1604
		Сараджев Эдгар	доб.1602

## Доступ на мировые фондовые биржи и рынок Forex +7 (495) 228-70-10

Интересы клиентов АО ИФК «Солид» представляет Solid Financial Services Ltd. – дочерняя финансовая компания, лицензированный брокер Европейской юрисдикции

[Задайте вопрос](#) нашим экспертам, и мы постараемся осветить волнующие Вас темы в следующих выпусках «Вашего Референта»

АО ИФК «Солид» 123007, Москва, Хорошевское шоссе, д. 32А

**Телефон:** +7 (495) 228-70-10

**Факс:** +7 (495) 228-70-11

**E-mail:** [solid@solid-ifc.ru](mailto:solid@solid-ifc.ru)

Лицензии на осуществление:

- брокерской деятельности – № 045-06790-100000, выдана ФКЦБ России 24 июня 2003 г. без ограничения срока действия;
- дилерской деятельности – № 045-06793-010000, выдана ФКЦБ России 24 июня 2003 г. без ограничения срока действия;
- деятельности по управлению ценными бумагами – № 045-06795-001000, выдана ФКЦБ России 24 июня 2003 г. без ограничения срока действия;
- депозитарной деятельности – № 045-06807-000100, выдана ФКЦБ России 27 июня 2003 г. без ограничения срока действия.

При подготовке данного обзора использована информация из следующих источников: Bloomberg, Cbonds, Financial Times, Reuters, Wall Street Journal, Ведомости, РИА Новости, Интерфакс, Коммерсант, РБК, Росстат, Прайм-Тасс и других.

Настоящий документ не может рассматриваться в качестве публичной оферты. Информация и мнения, представленные в данном отчете, подготовлены компанией АО ИФК «Солид». АО ИФК «Солид», ее руководство и сотрудники не могут гарантировать абсолютную точность, полноту и достоверность представленной в настоящем документе информации и не несут ответственности за возможные потери клиента в связи с ее использованием. АО ИФК «Солид», ее руководство и сотрудники не несут ответственность за инвестиционное решение клиента, основанные на информации, содержащейся в настоящем документе. АО ИФК «Солид», ее руководство и сотрудники, также не несут ответственность за прямые или косвенные потери или ущерб, возникший в результате использования клиентом информации или какой-либо ее части при совершении операций с ценными бумагами. Рекомендации и мнения, высказанные в данном отчете, являются исключительно мнением АО ИФК «Солид», и не являются предложением о покупке или продаже ценных бумаг. Без разрешения АО ИФК «Солид» данный отчет запрещается воспроизводить, адаптировать, передавать по различным каналам, транслировать в эфир, доводить до общего сведения, публично показывать, преобразовывать в электронную форму, переводить на другие языки, рекламировать, включать в базы данных.

© 2017 АО ИФК «Солид». Все права защищены