



Акции		Валюты		Металлы / Сырье				
S&P 500	2349.0	0.86%	USD/RUB*	55.962	0.03%	Нефть Brent*	55.4	0.07%
euro Stoxx 600	380.6	-0.35%	EUR/RUB*	59.522	-0.13%	Нефть WTI*	52.7	0.02%
ММВБ	1942.7	1.38%	ЦБ: «корзина»*	57.564	-0.05%	Золото*	1282.3	-0.55%
MSCI Rus	559.7	1.78%	EUR/USD*	1.064	-0.11%	Никель	9695.0	-0.15%
MSCI EM	962.7	0.24%	USD/JPY*	109.070	0.51%	Медь	5655.0	-0.53%

*Данные на 8:00 мск

Доступ на российские биржи через АО ИФК «Солид»: +7 495 228 70 10

Доступ на мировые фондовые биржи и рынок Forex через Solid Financial Services: + 7 495 228 70 10 (1590) x

Данные последних торгов:



Внешний фон перед открытием рынка в России носит нейтральный характер

Результатирующее влияние ключевых внешних факторов, оказывающих существенное воздействие на поведение российского финансового рынка, сегодня в начале дня, по нашим оценкам, складывается близким к нейтральному. Котировки фьючерсов на нефть марки Brent удерживаются выше отметки в \$55 за баррель на фоне прогнозов дальнейшего сокращения запасов «черного золота» в США. Фьючерсы на ведущие фондовые индексы США после роста накануне сегодня утром меняются мало. Основные азиатские фондовые индикаторы большей частью демонстрируют позитивную динамику. Премаркет европейской сессии сигнализирует о небольшом изменении ведущих европейских фондовых индексов в начале торгового дня. Открытие российского рынка акций сегодня ожидаем увидеть в районе 1945 пунктов по индексу ММВБ, предполагая, что в контексте улучшающегося внешнего фона этот фондовый индикатор способен продолжить обозначившийся вчера отскок и вновь подняться выше уровня в 1950 пунктов.

Обзор внешних факторов, динамики фондовых рынков развитых и развивающихся (emerging markets, EM) стран, оценка вероятной динамики торгов на открытии фондового рынка РФ

стр. 1-2

США: Строительство новых домов
США: Промышленное производство

Драйверы рынка

стр. 3

Сургутнефтегаз: краткосрочное снижение в рамках среднесрочного снижения

Анализируем технично:
Сургутнефтегаз

стр. 4

Длинная позиция: Транснефть ап. Покупка в зоне 174000 р., тейк-профит: зона 185000 р., стоп-лосс: 169200 р.

Торговые идеи:
Транснефть ап

стр. 5

Экономика России вошла в стадию роста
ЦБ РФ изменил условия включения в Ломбардный список облигаций
Индекс производственной активности Empire State упал

Дайджест новостей

стр. 6

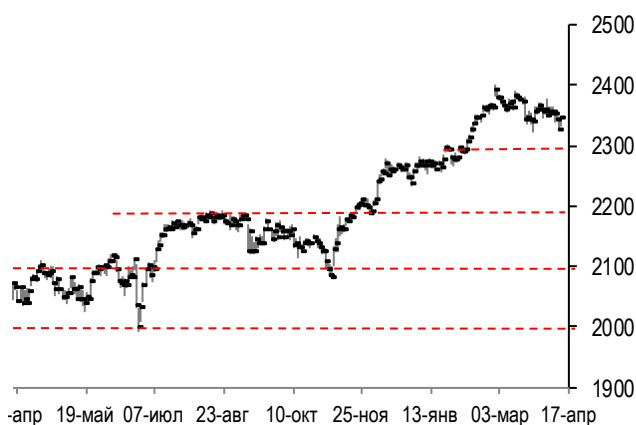
Исход выборов во Франции может стать для всех сюрпризом

Инфоповод

стр. 9

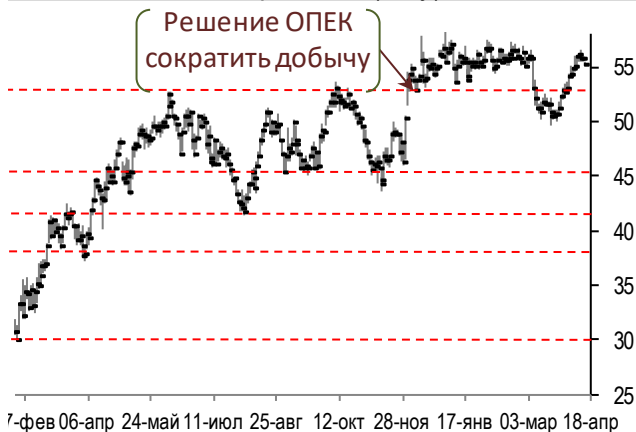
Конъюнктура рынков

Динамика фондового индекса S&P500 (daily)



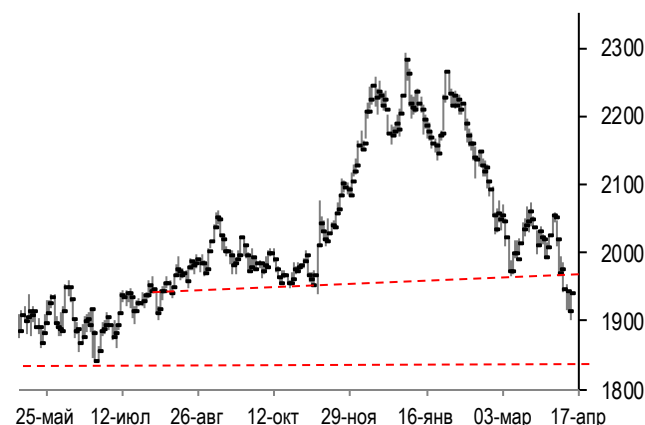
Source: Bloomberg, Solid Research

Динамика цен на нефть Brent (daily)



Source: Bloomberg, Solid Research

Динамика фондового индекса ММВБ (daily)



Source: Bloomberg, Solid Research

Ведущие европейские фондовые площадки в понедельник были закрыты в связи с нерабочим днем (Easter Monday). В центре внимания европейских инвесторов на этой неделе будут президентские выборы во Франции, первый тур которых назначен на 23 апреля, а второй пройдет 7 мая. Последние опросы общественного мнения показывают, что экс-министр экономики Франции Эммануэль Макрон и лидер партии "Национальный фронт" Марин Ле Пен, скорее всего, наберут наибольшее число голосов в первом туре, продолжив борьбу за президентское кресло во втором. Впрочем, не стоит исключать и возможных сюрпризов, как это недавно было с Brexit и на выборах президента США, когда данные опросов общественного мнения неверно предсказали исход голосования. Можно предположить, что в этом контексте накануне выборов во Франции европейские инвесторы воздержаться от активных действий.

Фондовый рынок США в понедельник вырос. Индекс американских "голубых фишек" Dow Jones прибавил в итоге 0.9%, а наибольшее положительное влияние на его поведение оказало повышение котировок акций авиакосмической корпорации Boeing (+1.9%) и банка Goldman Sachs (+1.3%). Индекс high-tech биржи NASDAQ поднялся на 0.89% на фоне повышения в цене акций Nvidia (+3.9%), Netflix (+3%), American Airline (+2%), Amazon (+2%) и Alphabet (+1.8%). Индекс "широкого рынка" США S&P500 (+0.86%) тоже прибавил при оборотах торгов на 12% ниже среднемесячных, а повышением в его отраслевом спектре выделился индекс финансового сектора (+1.6%). При этом индекс американской фондовой волатильности VIX (-8.2%), который ещё называют «барометром страха» инвесторов, снизился на максимальную за последние два месяца величину, отразив уменьшение беспокойств инвесторов относительно возможного в перспективе неблагоприятного развития событий.

Котировки июньских фьючерсов на нефть Brent в понедельник снизились на 1% на фоне продолжающегося роста буровой активности в США.

Рынок акций РФ в понедельник подрос. Индекс ММВБ повысился на 1.38% при оборотах торгов почти на 30% ниже среднемесячных, а наибольшее положительное влияние на его динамику оказало повышение в цене акций Сбербанка (+3.2%) и Газпрома (+0.7%). Подсчитываемый в долларах индекс РТС (+1.97%) прибавил больше благодаря укреплению позиций рубля к доллару США.

Календарь событий

Дата	Время мск	Регион	Событие	Период	Прогноз	Пред. значение
18.04	15:30		Строительство новых домов (% м/м)	март	-3.0	3.0
	15:30		Разрешения на строительство (% м/м)	март	2.8	-6.2
	16:15		Промышленное производство (% м/м)	март	0.4	0.0
19.04	12:00		Торговый баланс (€ млрд)	февраль	18.5	15.7
	12:30		Инфляция (%г/г)	март	1.5	1.5
	16:00		Инфляция за неделю (% н/н)	неделя		0.1
	16:00		Уровень безработицы (%)	март	5.6	5.6
	16:00		Розничные продажи (% г/г)	март	-1.6	-2,6
	17:30		Изменение запасов нефти (млн.барр)	неделя	-1..112	-2.166
	21:00		«Бежевая книга» ФРС			

Сигналы технического анализа

Бумага	Направление	Фигура	Тайм - фрейм	Отмена сигнала	Открытие позиции	Тейк-профит	Стоп-лосс	Эффективность сигнала*	Уровень трейлинг-стопа	Статус сигнала
VTBR	Покупка	Поддержка	60 мин.	<0.0635	0.0647	0.069	0.0628	2.20		
MOEX	Покупка	V-разворот	60 мин.	<104	106.66	114	103.6	2.33		открыт
FEES	Покупка	Поддержка	60 мин.	<0.172	0.179	0.195	0.169	1.51		открыт
TRNFP	Покупка	Поддержка	60 мин.	<170000	174000	185000	169200	2.23		

Анализируем технично: Сургутнефтегаз

Долгосрочно боковое движение



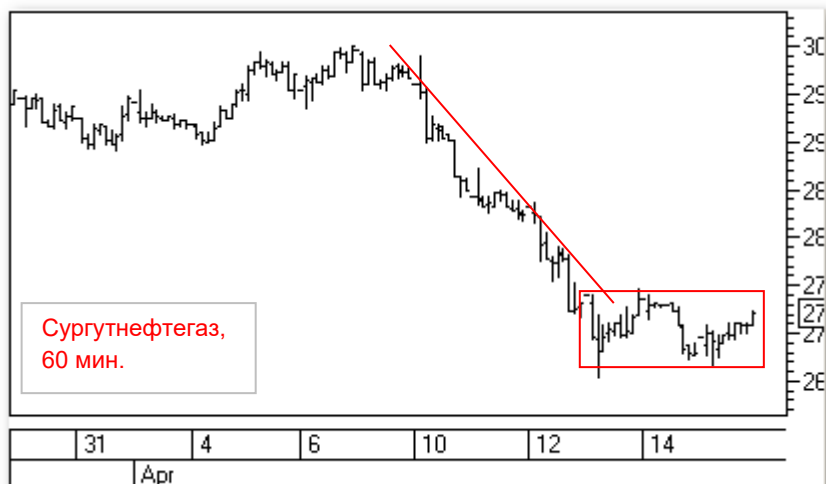
В начале 2015 г. бумага резко растет. В зоне 33 – 38 р. идет волатильная консолидация. В мае цена опускается к долгосрочному уровню 31 р., который сработал поддержкой. Быки смогли оттолкнуться, и сформировали растущий канал. Цена вышла к 40 р. Неудачный пробой. Сформировался падающий тренд и в мае – июне бумага пришла к зоне поддержки 30 - 31 р. Третья попытка пробилась уровень, но быки быстро вывели бумагу обратно на 30 р. Узкий растущий канал просуществовал 3 месяца. На коррекции пробил 30 р., и сразу уровень стал сопротивлением. Предыдущее локальное дно на 27 р. может быть поддержкой.

Среднесрочно: снижение



С ноября прошлого года устанавливается рост в канале. Коррекция началась от 32 р. Ее пробовали удержать на 29 р., но сразу появилось сильное сопротивление на 30 р. Мощное снижение в течение прошлой недели дошло до 27 р. Это локальный экстремум с начала 2015 г. (см. выше), и хороший повод быкам твердо встать на оборону уровня и попробовать выдернуть бумагу из падения. Так как, если эту поддержку пройдут, то может появиться еще одна сильная волна вниз.

Краткосрочно: снижение



В начале апреля бумага так и не смогла преодолеть 30 р. А медведи организовали снижение на протяжении всей прошлой недели. Без отскоков им удалось довести цену до 26,5 р. Сейчас идет консолидация вокруг 27 р. Пока небольшое локальное сопротивление может быть на 27,5 р. Если его проходят, то может развиваться отскок.

Примечание: под долгосрочной тенденцией мы понимаем тенденцию, существующую в течение года, среднесрочной – в течение квартала, краткосрочной – в течение последних 5 – 10 дней.

Торговые идеи

Идея для длинной позиции:



Длинный падающий тренд с середины января. От 170000 р. в начале марта начался очередной отскок, который вскоре проколол этот тренд. Быки постепенно развернули покупки и спокойно вышли из падающего тренда. К началу третьей декады марта сформировался восходящий треугольник. Его резко пробивают вверх, и цена раллирует до 213 р. Быстрый разворот и такое же резкое снижение к стартовому уровню – поддержке на 170000 р. Тройное касание. Разворачивается отскок до 185000 р. Это уровень верхней границы восходящего треугольника. Сопротивление не прошли, бумага быстро развернулась вниз. В первой половине апреля снижение в канале и пробой поддержки 170000 р. Но быки быстро выкупили продажи и вернули бумагу обратно на поддержку. Еще одна попытка пробоя уровня была вчера в первой половине торгов. Во второй половине дня инициатива перешла на сторону быков. Сейчас бумага вышла из падающего канала и торгуется у локального сопротивления в районе 173500 р. При его проходе вверх возможен отскок в район 185000 р. Не рекомендуется открывать позицию с начала торгов.

План открытия **длинной позиции**:

1. Покупка в зоне 174000 р.
2. Тейк-профит: зона 185000 р. и выше. Для защиты прибыли целесообразно использование скользящих стопов,
3. Стоп-лосс: 169200 р.
4. Сигнал отменяется, когда цена закрепляется ниже уровня 170000 р.

Дайджест новостей

Экономика России вошла в стадию роста

Экономика России вошла в стадию роста, промышленность поднимается, сообщил премьер-министр РФ Дмитрий Медведев на встрече с президентом РФ Владимиром Путиным в преддверии своего отчета в Госдуме 19 апреля. "В целом ситуация в экономике действительно за последний год изменилась. Наша экономика вошла в стадию роста, мы наблюдали это и в конце прошлого года и в начале этого года наблюдаем. В частности, по итогам прошлого года - это очень важно - рост промышленного производства составил 1,3%", - сказал Медведев.

Как отметил премьер, в этот раз правительство выходит на отчет с неплохими оценками современного состояния российской экономики. "Эти оценки в настоящий момент подтверждаются и целым рядом аналитических агентств, которые наблюдают за состоянием дел в нашей экономике, говорят о том, что с довольно сложных сценариев развития наша экономика выходит на позитивный сценарий, что получает отражение в их оценках", - сказал он, заметив, что это экспертное мнение.

Комментарий эксперта: среди высказанных в последнее время экспертных мнений стоит выделить заявление директора-распорядителя Международного валютного фонда (МВФ) Кристин Лагард, которая высоко оценила действия российских властей в сложных финансово-экономических условиях последнего времени, высказав мнение том, что после нескольких трудных лет российская экономика теперь будет расти.

ЦБ РФ изменил условия включения в Ломбардный список облигаций

Начиная с 14 июля 2017 года при включении в Ломбардный список облигаций субъектов РФ и муниципальных образований, а также облигаций юридических лиц — резидентов РФ, в том числе облигаций ипотечных агентств и облигаций с ипотечным покрытием, будет требоваться наличие у выпусков (эмитентов) указанных ценных бумаг кредитного рейтинга на уровне не ниже «BBB(RU)», присвоенного кредитным рейтинговым агентством АКРА (АО), отмечается в сообщении ЦБ РФ.

В дальнейшем Банк России может рассмотреть вопрос об использовании при формировании Ломбардного списка кредитных рейтингов иных кредитных рейтинговых агентств, внесенных Банком России в реестр кредитных рейтинговых агентств.

«Все выпуски облигаций, включенные в ломбардный список по состоянию на 14 июля 2017 года, сохраняются в ломбардном списке до их погашения», — говорится в пресс-релизе регулятора.

Комментарий эксперта: ранее Банк России также сообщил, что пенсионные деньги НПФ могут держать тоже только в банках с рейтингом АКРА. Таким образом, рейтинги АКРА в перспективе окажутся наиболее востребованными.

Промпроизводство в РФ в марте выросло

Промышленное производство в РФ в марте 2017 года увеличилось на 0,8% по сравнению с мартом 2016 года, Росстат.

С исключением сезонного и календарного факторов в марте 2017 года промышленное производство, по расчетам Росстата, выросло на 1,2% (к февралю) после снижения на 1,5% в феврале и роста на 0,7% в январе.

Комментарий эксперта: опубликованные Росстатом данные подтверждают тезис о том, что российская промышленность постепенно переходит к росту, который, однако, пока выглядит недостаточно стабильным.

Объём промышленного производства в Китае в феврале вырос на 7.6% в годовом выражении

Промышленное производство в Китае в марте выросло сильнее прогнозов, что стало еще одним признаком укрепления второй по величине мировой экономики. На это указывают данные, опубликованные Национальным бюро статистики Китая в понедельник.

Промышленное производство в марте выросло на 7,6% по сравнению с тем же периодом предыдущего года после роста на 6,3% в первые два месяца 2017 года.

Между тем, согласно прогнозу экономистов, рост в марте должен был составить 6,2%.

За январь и февраль правительство опубликовало сводные данные, чтобы избежать сезонных колебаний, вызванных празднованием Нового года по лунному календарю.

По сравнению с предыдущим месяцем промышленное производство в марте выросло на 0,83% после роста на 0,60% месяцем ранее.

В понедельник также стало известно, что розничные продажи в марте выросли на 10,9% по сравнению с тем же периодом предыдущего года после роста на 9,5% в феврале. Согласно среднему прогнозу, рост в марте должен был составить 9,7%.

Розничные продажи в марте выросли на 0,84% по сравнению с предыдущим месяцем. В феврале рост составил 0,95%.

Комментарий эксперта: общая статистика КНР за I квартал, конечно, впечатляет. Начало года очень хорошее. К тому же, на рынке труда ситуация сложилась также неплохая. Уровень безработицы в марте снизился по сравнению с февралем. Стоит добавить и позитив от переговоров США и Китая, ввиду отсутствия признания Китая Минфином США валютным манипулятором.

НАНВ: индекс рынка жилья остался на высоком уровне

Настроения в сфере жилищного строительства США в апреле ухудшились, но в целом индекс рынка жилья остался на высоком уровне. Такие сведения в понедельник представила Национальная ассоциация строителей жилья (НАНВ).

Индекс рынка жилья в США в апреле с учетом коррекции на сезонные колебания составил 68 против 71 в марте. Апрельское значение индекса стало самым высоким с июня 2005 года.

Опрошенные Wall Street Journal экономисты ожидали более скромного снижения индекса, до 70.

Индекс отражает настроения застройщиков, специализирующихся на строительстве домов на одну семью на первичном рынке. Значение индекса выше 50 указывает на то, что большая часть строителей считает текущие условия позитивными.

Комментарий эксперта: отметим, что результаты прошлого месяца были самыми высокими за последние 12 лет, поэтому снижение в апреле выглядит закономерно.

Индекс производственной активности Empire State упал

Деловая активность в секторе производства в штате Нью-Йорк значительно замедлилась в апреле, что может свидетельствовать о том, что эйфория делового сообщества, вызванная избранием Дональда Трампа 45-м президентом США, затихла.

Согласно опросу, опубликованному в понедельник, индекс производственной активности NY Empire State упал до уровня в 5.2 пункта в апреле. В марте индекс достиг двухлетнего максимума в 16.4. Экономисты прогнозировали значение индикатора вблизи показателя за март.

Результаты исследования все еще указывают на улучшение условий, так как индекс находится выше нуля. Однако ряд ключевых компонентов, включая новые заказы и поставки, также снизились.

После победы Трампа на выборах в ноябре настроения, как в деловых кругах, так и среди потребителей, значительно улучшились в надежде на меры по дерегулированию, снижению налогов и увеличению расходов на инфраструктуру. Однако настроения ухудшились после того, как Конгресс, возглавляемый Республиканской партией, провалил голосование по реформе здравоохранения, а также из-за разногласий по ряду других экономических инициатив.

Компонент, отслеживающий цены, поднялся выше с 31 до 31.8, что, возможно, сигнализирует о потенциальном росте инфляционного давления.

Индекс Empire State является первым из серии ежемесячных региональных показателей по производству.

Комментарий эксперта: тем не менее, опрос также показал, что нью-йоркские производители по-прежнему с оптимизмом смотрят в будущее. Действительно, в этом году мировой рост улучшился, а доллар упал, что на руку производителям.

Инфоповод: Европейский кризис

Исход выборов во Франции может стать для всех сюрпризом

По данным социологических опросов, во второй тур президентских выборов во Франции, вероятнее всего, выйдут кандидат от независимого движения "Вперед!" Эмманюэль Макрон и лидер правопопулистской партии "Национальный фронт" Марин Ле Пен. При этом ожидается, что в итоге Макрон одержит над своей соперницей убедительную победу. Однако трудно сказать, можно ли доверять опросам общественного мнения во Франции.

В отличие от Великобритании и США, при расчете рейтингов во Франции за основу берется количество избирателей, принявших участие в предыдущих выборах в 2012 году. Пять лет назад около 50 процентов всех избирателей проголосовали за правых, а остальные 50 - за левых. Сейчас ситуация изменилась. Поэтому нельзя исключать, что и во Франции не обойдется без сюрпризов.

В ночь на 22 апреля в силу вступит правило «предвыборной тишины». Кандидаты не имеют право делать заявления, журналисты публиковать прогнозы, включая социальные сети и личные переписки. Считается, что любая информация способна повлиять на и без того сложный выбор для французов.

Команда экспертов АО ИФК «Солид»

Королюк Михаил	Начальник отдела управления инвестициями +7 (495) 228-70-10 доб.1346 koroilyuk@solidinvest.ru	Шагов Олег	Начальник аналитического отдела +7 (495) 228-70-10 доб.1305 shagov@solidinvest.ru
Гулиев Азрет	Финансовый аналитик +7 (495) 228-70-10 доб.1336 guliev@solidinvest.ru	Догодуй Олег	Аналитик по макроэкономике +7 (495) 228-70-10 доб.1596 dogoduy@solidinvest.ru
Гришин Алексей	Технический аналитик		

Обслуживание клиентов АО ИФК «Солид» +7 (495) 228-70-10

Ходов Никита	доб.1601	Кин Тимур	доб.1605
		Нурлубаева Ашухан	доб.1604
		Сараджев Эдгар	доб.1602

Доступ на мировые фондовые биржи и рынок Forex +7 (495) 228-70-10

Интересы клиентов АО ИФК «Солид» представляет Solid Financial Services Ltd. – дочерняя финансовая компания, лицензированный брокер Европейской юрисдикции

[Задайте вопрос](#) нашим экспертам, и мы постараемся осветить волнующие Вас темы в следующих выпусках «Вашего Референта»

АО ИФК «Солид» 123007, Москва, Хорошевское шоссе, д. 32А

Телефон: +7 (495) 228-70-10

Факс: +7 (495) 228-70-11

E-mail: solid@solid-ifc.ru

Лицензии на осуществление:

- брокерской деятельности – № 045-06790-100000, выдана ФКЦБ России 24 июня 2003 г. без ограничения срока действия;
- дилерской деятельности – № 045-06793-010000, выдана ФКЦБ России 24 июня 2003 г. без ограничения срока действия;
- деятельности по управлению ценными бумагами – № 045-06795-001000, выдана ФКЦБ России 24 июня 2003 г. без ограничения срока действия;
- депозитарной деятельности – № 045-06807-000100, выдана ФКЦБ России 27 июня 2003 г. без ограничения срока действия.

При подготовке данного обзора использована информация из следующих источников: Bloomberg, Cbonds, Financial Times, Reuters, Wall Street Journal, Ведомости, РИА Новости, Интерфакс, Коммерсант, РБК, Росстат, Прайм-Тасс и других.

Настоящий документ не может рассматриваться в качестве публичной оферты. Информация и мнения, представленные в данном отчете, подготовлены компанией АО ИФК «Солид». АО ИФК «Солид», ее руководство и сотрудники не могут гарантировать абсолютную точность, полноту и достоверность представленной в настоящем документе информации и не несут ответственности за возможные потери клиента в связи с ее использованием. АО ИФК «Солид», ее руководство и сотрудники не несут ответственность за инвестиционное решение клиента, основанные на информации, содержащейся в настоящем документе. АО ИФК «Солид», ее руководство и сотрудники, также не несут ответственность за прямые или косвенные потери или ущерб, возникший в результате использования клиентом информации или какой-либо ее части при совершении операций с ценными бумагами. Рекомендации и мнения, высказанные в данном отчете, являются исключительно мнением АО ИФК «Солид», и не являются предложением о покупке или продаже ценных бумаг. Без разрешения АО ИФК «Солид» данный отчет запрещается воспроизводить, адаптировать, передавать по различным каналам, транслировать в эфир, доводить до общего сведения, публично показывать, преобразовывать в электронную форму, переводить на другие языки, рекламировать, включать в базы данных.

© 2017 АО ИФК «Солид». Все права защищены