



Акции		Валюты		Металлы / Сырье				
S&P 500	2425.2	0.64%	USD/RUB*	60.357	0.35%	Нефть Brent*	47.1	0.86%
euro Stoxx 600	380.2	-0.07%	EUR/RUB*	68.759	-0.11%	Нефть WTI*	44.6	0.86%
MMBB	1912.5	-0.56%	ЦБ: «корзина»*	64.138	0.15%	Золото*	1211.5	-0.08%
MSCI Rus	506.5	-1.56%	EUR/USD*	1.140	0.02%	Никель	8950.0	-1.54%
MSCI EM	1002.5	-0.37%	USD/JPY*	114.160	0.21%	Медь	5809.0	-0.33%

*Данные на 8:00 мск

Доступ на российские биржи через АО ИФК «Солид»: +7 495 228 70 10

Доступ на мировые фондовые биржи и рынок Forex через Solid Financial Services: + 7 495 228 70 10 (1590)

Данные последних торгов:

США ↑ Европа ↓ EM ↓ Россия ↓ Brent ↑

Внешний фон перед открытием рынка в России носит умеренно позитивный характер

Результирующее влияние ключевых внешних факторов, оказывающих существенное воздействие на поведение российского финансового рынка, сегодня в начале дня, по нашим оценкам, складывается умеренно позитивным. Котировки сентябрьских фьючерсов на нефть марки Brent удерживаются выше отметки в \$47 за баррель, частично отыгрывая пятничные потери, понесенные на фоне сообщений о возобновившемся росте буровой активности в США. Фьючерсы на ведущие фондовые индексы США сегодня утром прибавляют. Основные азиатские фондовые индикаторы не показывают единой динамики. Премаркет европейской сессии сигнализирует о повышении ведущих европейских фондовых индексов в начале торгового дня. Открытие российского рынка акций сегодня ожидаем увидеть в районе 1910-1915 пунктов по индексу ММББ, предполагая, что с технической точки зрения и в условиях благоприятного внешнего фона этот фондовый индикатор может прикрыть образовавшееся в пятницу в результате его гэпа вниз «открытое окно».

Обзор внешних факторов, динамики фондовых рынков развитых и развивающихся (emerging markets, EM) стран, оценка вероятной динамики торгов на открытии фондового рынка РФ

стр. 1-2

Еврозона: Индекс доверия инвесторов Sentix
США: Изменение индекса условий на рынке труда

Драйверы рынка

стр. 3

Система: краткосрочное боковое движение в рамках среднесрочного бокового движения

Анализируем технично:
Система

стр. 4

Длинная позиция: МосБиржа. Покупка в зоне 109,9 р., тейк-профит: зона 118 р., стоп-лосс: 106,7 р.

Торговые идеи:
МосБиржа

стр. 5

Положительное сальдо торгового баланса России выросло
Сбербанк в 1-м полугодии увеличил чистую прибыль
ОПЕК ограничит производство нефти Ливии и Нигерии
В июне экономика США создала 222 000 рабочих мест

Дайджест новостей

стр. 6

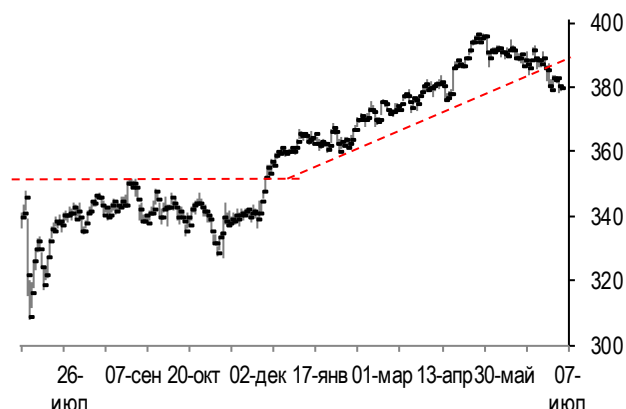
ESM утвердил выделение Греции очередного транша помощи в размере 8,5 млрд евро

Инфоповод

стр. 9

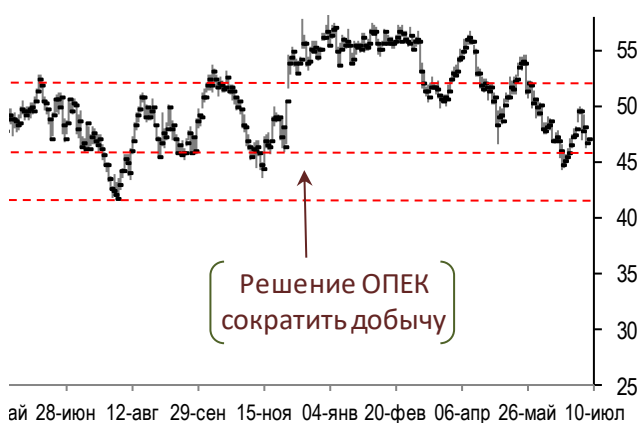
Конъюнктура рынков

Динамика фондового индекса euro STOXX 600 (daily)



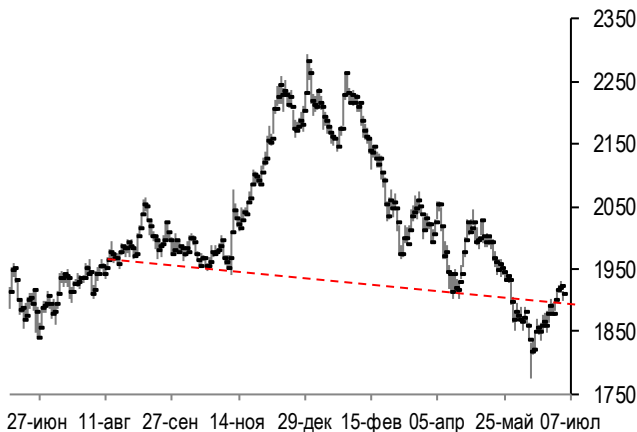
Source: Bloomberg, Solid Research

Динамика цен на нефть Brent (daily)



Source: Bloomberg, Solid Research

Динамика фондового индекса ММВБ (daily)



Source: Bloomberg, Solid Research





Ведущие европейские фондовые индексы в пятницу не показали единой динамики. Британский фондовый индекс FTSE 100 по итогам дня прибавил 0.19% при оборотах торгов на 20% ниже среднемесячных. При этом наибольшее положительное влияние на поведение индекса FTSE 100 оказало повышение котировок акций компаний из потребительского сектора British American Tobacco (+0.7%), Reckitt Benckiser (+1.1%), Unilever (+1.2%), сектора «Здравоохранение» Shire (+1.6%), AstraZeneca (+0.5%), GlaxoSmithKline (+0.4%) и холдинга Rolls-Royce Holdings (+2.3%). Сдержало повышение индекса FTSE 100 снижение цен на акции нефтегазовых гигантов BP (-0.4%), Royal Dutch Shell (-0.4%) и медиагруппы WPP (-2.6%). В свою очередь, французский фондовый индекс CAC в пятницу упал на 0.14% при оборотах торгов на 10% ниже среднемесячных, а понижением из числа бумаг, входящих в его состав, выделились акции медиагруппы Publicis Groupe (-4.4%) и ритейлера Carrefour (-4.6%). Немецкий индикатор DAX (+0.06%) слегка прибавил на фоне роста котировок акций энергетических концернов E.ON (+2%) и RWE (+2.8%).

Фондовый рынок США в пятницу вырос. Индекс американских "голубых фишек" Dow Jones поднялся в итоге дня на 0.44%, а наибольшее положительное влияние на его поведение оказало повышение котировок акций компаний 3M (+0.8%) и McDonald's (+2.1%). Индекс high-tech биржи NASDAQ подскочил на 1.04% на фоне роста в цене акций Apple (+1%), Microsoft (+1.3%), Facebook (+1.8%), Applied Materials (+3.4%) и Nvidia (+2.3%). Индекс "широкого рынка" США S&P500 (+0.64%) также показал восходящую динамику при оборотах торгов на 20% ниже среднемесячных, а повышением в его отраслевом спектре выделился индекс сектора информационных технологий (+1.3%). В центре внимания американских инвесторов на предстоящей неделе будет выступление главы ФРС Джанет Йеллен с отчетом по денежно-кредитной политике в Конгрессе США.

Котировки сентябрьских фьючерсов на нефть Brent в пятницу снизились на 2.9%, отреагировав на сообщения о возобновившемся росте буровой активности в США.

Рынок акций РФ в пятницу снизился. Индекс ММВБ опустился на 0.56% при оборотах торгов на 10% выше среднемесячных. При этом наибольшее отрицательное влияние на понижение индекса ММВБ оказали акции ЛУКОЙЛа (-4.3%) и МТС (-5.7%). Подсчитываемый в долларах индекс РТС (-1.64%) упал сильнее в контексте отмечавшегося ослабления позиций рубля к доллару.

Календарь событий

Дата	Время мск	Регион	Событие	Период	Прогноз	Пред. значение
10.07	11:30		Индекс доверия инвесторов Sentix	июль	28.1	28.4
	17:00		Изменение индекса условий на рынке труда	июнь	2.5	2.3
11.07	16:00		Сальдо платежного баланса (\$ млрд)	2q17	5.0	23.3
	17:00		Оптовые запасы (% м/м)	май	0.3	0.3

Сигналы технического анализа

Бумага	Направление	Фигура	Тайм-фрейм	Отмена сигнала	Открытие позиции	Тейк-профит	Стоп-лосс	Эффективность сигнала *	Уровень трейлинг-стопа	Статус сигнала
TRNFP	Покупка	Поддержка	дневной	<156000	161200	19000 0	154200	3.94		открыт
VTBR	Покупка	Канал	60 мин.	<0.0635	0.0644	0.0675	0.0628	1.89		открыт
GAZP	Покупка	Шип	дневной	<115	117.6	130	113.4	2.85	120.8	открыт
FEES	Покупка	Поддержка	60 мин.	<0.157	0.1603	0.2	0.1547	6.84	0.16900	открыт
SBER	Покупка	Прорыв сопр-я	60 мин.	<144	147.4	155	141.6	1.26	148.6	открыт
MGNT	Покупка	Поддержка	60 мин.	<9100	9230	9500	9040	1.39		открыт
SNGS	Покупка	Прямоуг-к	60 мин.	<26.5	26.82	28	26.26	2.06		открыт
MAGN	Покупка	Прямоуг-к	60 мин.	<34.5	35.2	37.5	34.33	2.58		
MOEX	Покупка	Повыш-ся треуг.	60 мин.	<108	109.9	118	106.7	2.46		

Анализируем технично: Система

Долгосрочно: боковое движение



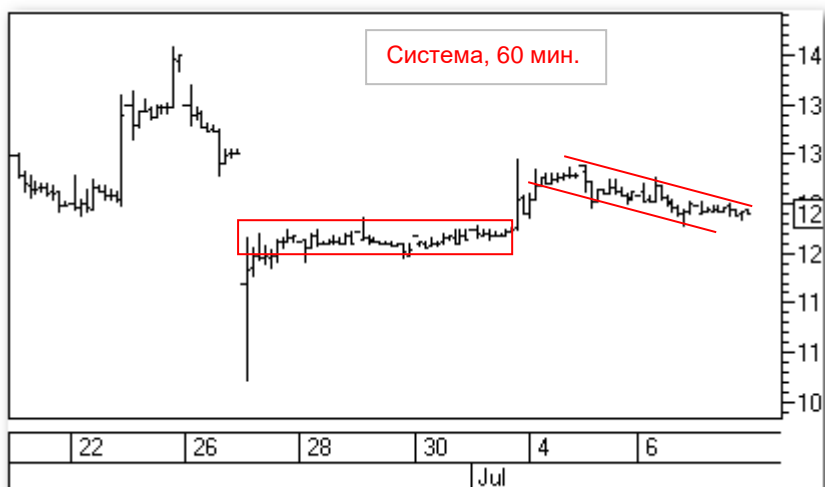
Бумага росла в канале в течение 2015 – 2016 гг. Очередную коррекцию в начале этого года удержали в канале. Но резкое снижение в начале мая перечеркнуло все планы быков. Пока наметилась консолидация в диапазоне 12 – 14 р. На данный момент форма консолидации, в первом приближении, может напоминать «бриллиант». Это разворотная фигура. Она реализуется, если в ближайшие несколько баров будет быстрый выход к 15 р.

Среднесрочно: боковое движение



Текущий год начался снижением. Постепенно оформились очертания понижающегося канала. Двойное касание 21 р. в феврале и марте обозначило поддержку на этом уровне. В апреле еще раз протестировали эту поддержку. Резкое снижение в начале мая полностью изменило техническую картину. От локального дна в районе 11 р. наметился отскок, но его быстро погасили. В июне еще раз проверили поддержку на 11 р. Отскок от нее вывел цену выше 12 р., где она сейчас консолидируется. Концепция потенциального «бриллианта» пока остается в силе.

Краткосрочно: боковое движение



В конце июня бумага торговалась в узком диапазоне с поддержкой на 12 р. после разрыва вниз и глубокого прокола до 11 р. Быки смогли выкупить этот сильный негатив. Это хороший знак для них. Однако выход к 13 р. не смогли удержать, и цена постепенно скатывается. Трехдневный понижающийся канал, скорее всего, будут тормозить на подходе к 12 р. А в целом, пока продолжается боковое движение.

Примечание: под долгосрочной тенденцией мы понимаем тенденцию, существующую в течение года, среднесрочной – в течение квартала, краткосрочной – в течение последних 5 – 10 дней.

Торговые идеи

Идея для длинной позиции:



Бумага стала снижаться с февраля текущего года от 140 р. С марта стал формироваться понижающийся канал. В мае еще раз обновили минимум этого года в районе 97 р. На отскоке от этого уровня бумага подошла к пересечению верхней границы канала и уровня 110 р. Этот уровень хорошо себя проявлял в прошлом году в качестве поддержки. Но сейчас он выступил как сопротивление. С середины июня быки не могут его пройти. В детальном рассмотрении видно, что сопротивление в этот раз находится на 1 р. ниже. Тем не менее, бумагу постепенно поджимают к этому сопротивлению. С другой стороны, технически, цена уже не находится в рамках понижающегося канала. В течение прошлых торгов наблюдается консолидация в форме бычьего флага (скос вниз) после прорыва локального сопротивления на 109 р. Этот флаг теперь зажат между двумя уровнями. Получается, своего рода, узел напряжения. Если быки смогут раскрыть этот узел вверх, то «пружина» повышающегося треугольника разожмется, и цена может показать хороший рост. Мы не рекомендуем открывать позиции в начале торгов.

Торговый план открытия **длинной позиции**:

1. Покупка в зоне 109,9 р.,
2. Тейк-профит: зона 118 р. и выше. Для защиты прибыли целесообразно использование скользящих стопов,
3. Стоп-лосс: 106,7 р.
4. Сигнал действителен, пока цена находится ниже уровня 108 р.

Дайджест новостей

Положительное сальдо торгового баланса России выросло

Положительное сальдо торгового баланса России в январе-мае 2017 г. выросло до \$56,6 млрд, что на \$14,8 млрд, или на 35,4%, больше, чем в январе-мае 2016 г., сообщила ФТС. По данным таможенной статистики, в январе-мае 2017 г. внешнеторговый оборот России составил \$220,4 млрд и по сравнению с январем-маем 2016 г. увеличился на 28,8%.

Экспорт России в январе-мае 2017 г. составил \$138,5 млрд и по сравнению с январем-маем 2016 г. увеличился на 30,1%. Основой российского экспорта в январе-мае 2017 г. в страны дальнего зарубежья традиционно являлись топливно-энергетические товары, удельный вес которых в товарной структуре экспорта в эти страны составил 67,4% (в январе-мае 2016 г. – 61,9%).

Импорт России в январе-мае 2017 г. составил \$81,9 млрд и по сравнению с январем-маем 2016 г. увеличился на 26,6%. В товарной структуре импорта из стран дальнего зарубежья на долю машин и оборудования в январе-мае 2017 г. приходилось 49,4% (в январе-мае 2016 г. – 46,8%).

Комментарий эксперта: опубликованные данные таможенной статистики говорят о том, что восстановление российской экономики продолжается. При этом растущее положительное сальдо торгового баланса России выступает фактором в поддержку рубля.

Продажи легковых машин в РФ выросли на 15% в июне

Продажи новых легковых и легких коммерческих автомобилей в России в июне 2017 г. выросли на 15%, или на 18,405 штук, по сравнению с июнем 2016 г., и составили 141,084 тыс. автомобилей, сообщил комитет автопроизводителей АЕБ, отметив, что все десять моделей лидеров продаж новых легковых автомобилей местного производства.

В 2017 г. в январе-июне было продано 718,529 тыс. автомобилей, что на 6% больше, чем в аналогичном периоде прошлого года

Комментарий эксперта: рост продаж новых легковых и легких коммерческих автомобилей в России свидетельствует об оживлении потребительского спроса, и дает сигнал о продолжении восстановительной фазы экономического цикла.

Сбербанк в 1-м полугодии увеличил чистую прибыль

Сбербанк за первое полугодие 2017 года увеличил чистую прибыль по РСБУ на 38% - до 317,0 млрд рублей по сравнению с 229,4 млрд рублей за аналогичный период 2016 года, говорится в сообщении банка. В июне 2017 года Сбербанк получил чистую прибыль в размере 55,1 млрд рублей, что на 22,2% больше, чем в июне 2016 года (45,1 млрд рублей).

Чистый процентный доход банка в январе-июне текущего года вырос на 6,3% - до 579,6 млрд рублей. Главным фактором роста этого показателя стало снижение процентных ставок по привлеченным средствам клиентов и рост розничного кредитного портфеля, отмечает банк.

Чистый комиссионный доход вырос на 11,9% - до 162,8 млрд рублей. Основными драйверами его роста остаются операции с банковскими картами, в том числе эквайринг, а также банковское страхование, говорится в сообщении.

Комментарий эксперта: котировки акций Сбербанка отреагировали в пятницу ростом на опубликованные сильные финансовые результаты, которые позволяют инвесторам надеяться на увеличение дивидендных выплат пропорционально росту чистой прибыли банка.

ОПЕК ограничит производство нефти Ливии и Нигерии

ОПЕК рассматривает вопрос о том, чтобы ограничить объемы добываемой Нигерией и Ливией нефти. Как стало известно в пятницу, Организация стран-экспортеров нефти (ОПЕК) рассматривает вопрос о том, чтобы ограничить объемы добываемой Нигерией и Ливией нефти, поскольку рост добычи из этих стран усложняет планы картеля по сбалансированию нефтяного рынка.

Добыча нефти в Ливии выросла более чем на 1 млн баррелей в день, по сравнению с показателем в 400 000 в октябре. Объем производства в Нигерии увеличился до 1.6 млн баррелей в день, что на 200 000 баррелей больше по сравнению с октябрём, по данным фирмы JVC.

Эти цифры вызывают беспокойство и раздражение у других членов ОПЕК, которые в прошлом году объединили усилия с Россией и другими крупными производителями, не входящими в группу, и согласились сократить общий объем добычи на 1.8 млн баррелей. На данный момент Ливия и Нигерия освобождены от выполнения условий соглашения.

«Нигерия определенно становится поводом для беспокойства», – сообщил делегат ОПЕК.

Комментарий эксперта: позитивный фактор для нефтяного рынка, ровно как заявления министра энергетики РФ Александра Новака о том, что Россия рассмотрит все предложения ОПЕК, включая дальнейшее сокращение квот. Напомним, что основным фактором падения нефти на прошлой неделе стали заявления РФ о том, что текущие меры стран ОПЕК и вне ОПЕК являются достаточными и Россия будет выступать против увеличения размера сокращения добычи.

В июне экономика США создала 222 000 рабочих мест

Экономика США позволила создать 222 000 новых рабочих мест в июне, так как темпы приема на работу ускорились. Данные показывают, что компании все еще находят способы принимать новых сотрудников, несмотря на растущую нехватку квалифицированных кадров.

Увеличение числа новых рабочих мест было самым большим за четыре месяца и вторым по величине в этом году.

Уровень безработицы, тем временем, вырос с 4.3% до 4.4% так как численность рабочей силы выросла на фоне увеличения числа людей, ищущих работу. В мае уровень безработицы упал до 16-летнего минимума.

В ходе торговли перед официальным открытием рынков доходность казначейских облигаций упала. Рост занятости в июне легко превысил прогноз экономистов в 180 000.

Продолжающееся восстановление рынка труда находится под пристальным контролем Федерального резерва. Центральный банк отмечает устойчивый рост занятости, поскольку это еще одно доказательство того, что экономика в основном оправилась после Великой рецессии, но они опасаются, что низкий уровень безработицы может спровоцировать всплеск рабочей активности, которая вновь станет причиной роста инфляции.

Почасовая оплата в июне повысилась на 0.2%, до \$26.25 в час, говорится в сообщении правительства. За последние 12 месяцев заработная плата выросла всего на 2.5%, что выше показателя, зарегистрированного в предыдущем месяце. Компании продолжают искать способы сдерживать рост затрат на рабочую силу.

Комментарий эксперта: хорошие сильные данные, которые подтверждают правоту ФРС в намерении продолжения ужесточения монетарной политики. Однако слабый рост зарплат не дает оснований для ускорения темпов повышения ставки.

**Франсуа Вильяруа, ЕЦБ:
регулятор может скорректировать интенсивность стимулов осенью**

Европейский Центробанк, скорее всего, примет решение об очередной корректировке стимулов осенью, продолжив адаптировать свои меры на фоне ускорения роста экономики еврозоны, говорит член Совета управляющих Франсуа Вильяруа.

"Что мы должны и начали делать - это корректировать интенсивность стимулирующей денежно-кредитной политики в условиях прогресса в достижении нашей цели по инфляции и в восстановлении экономики, - сказал Вильяруа в субботу в интервью Блумберг ТВ. - В будущем - и такое решение мы примем осенью - мы продолжим корректировать интенсивность этой денежно-кредитной политики".

Глава французского Центробанка, возможно, дал пока самый точный ориентир, когда ЕЦБ может пойти на изменение программы выкупа активов объемом 2,3 триллиона евро (\$2,6 триллиона), которую в настоящее время планируется продолжать до конца года. Хотя он является всего лишь одним из 25 членов Совета управляющих, которые определяют монетарную политику валютного блока, среди некоторых из его коллег усиливается беспокойство, что остается мало времени, чтобы избежать нежелательной волатильности рынка.

Фраза Вильяруа "корректировать интенсивность", которую он произнес трижды, стала очередным признаком того, что ЕЦБ намерен сворачивать стимулы так, чтобы не ужесточать финансовые условия. Представителей регулятора беспокоит, что при ускорении темпов роста экономики инфляция и зарплаты не повышаются.

Комментарий эксперта: отметим, что риторика членов ЕЦБ, а также его главы Марио Драги, который на прошлой неделе впервые обозначил свою более жесткую позицию, привела к распродажам облигаций стран еврозоны и, соответственно, росту курса евро к многомесячным максимумам выше \$1.14.

Инфоповод: Европейский кризис

ESM утвердил выделение Греции очередного транша помощи в размере 8,5 млрд евро

Совет директоров европейского стабфонда (European Stability Mechanism, ESM) утвердил выделение Греции третьего транша кредитов на сумму 8,5 млрд евро в рамках действующей программы помощи, говорится в сообщении ESM.

Первый платеж из этого транша - на сумму 7,7 млрд евро - будет перечислен Греции уже в понедельник. Из этих средств 6,9 млрд евро будут направлены страной на обслуживание долга, а 800 млн евро - на погашение просроченной задолженности.

"Сегодняшнее решение совета директоров ESM показывает, что Греция завершила проведение требуемых на данной стадии реформ", - заявил управляющий директор ESM Клаус Реглинг.

"Правительство Греции и население страны заслуживают признания того, что они прошли длинный путь к восстановлению бюджетной устойчивости и экономического роста. Афинам следует придерживаться этого пути, чтобы вернуть экономике конкурентоспособность и восстановить доверие инвесторов", - отметил он.

Еще 800 млн евро Греция получит после 1 сентября при условии, что успешно погасит просроченную задолженность как за счет собственных ресурсов, так и за счет выделенных ESM средств, говорится в сообщении стабфонда. Для этого потребуется отдельное решение совета директоров ESM.

С учетом одобренного в пятницу транша общая сумма кредитов, выделенных Греции в рамках третьей программы помощи объемом 86 млрд евро, достигнет 39,4 млрд евро, отмечают в ESM.

Всего в рамках всех программ поддержки европейские фонды ESM и EFSF передали Греции 181,2 млрд евро, что делает их крупнейшими кредиторами страны.

Команда экспертов АО ИФК «Солид»

Королюк Михаил	Начальник отдела управления инвестициями +7 (495) 228-70-10 доб.1346 koroilyuk@solidinvest.ru	Шагов Олег	Начальник аналитического отдела +7 (495) 228-70-10 доб.1305 shagov@solidinvest.ru
Гулиев Азрет	Финансовый аналитик +7 (495) 228-70-10 доб.1336 guliev@solidinvest.ru	Догодуй Олег	Аналитик по макроэкономике +7 (495) 228-70-10 доб.1596 dogoduy@solidinvest.ru
Гришин Алексей	Технический аналитик		

Обслуживание клиентов АО ИФК «Солид» +7 (495) 228-70-10

Ходов Никита	доб.1601	Сараджев Эдгар	доб.1602
		Нурлубаева Ашухан	доб.1604

Доступ на мировые фондовые биржи и рынок Forex +7 (495) 228-70-10

Интересы клиентов АО ИФК «Солид» представляет Solid Financial Services Ltd. – дочерняя финансовая компания, лицензированный брокер Европейской юрисдикции

[Задайте вопрос](#) нашим экспертам, и мы постараемся осветить волнующие Вас темы в следующих выпусках «Вашего Референта»

АО ИФК «Солид» 123007, Москва, Хорошевское шоссе, д. 32А

Телефон: +7 (495) 228-70-10

Факс: +7 (495) 228-70-11

E-mail: solid@solid-ifc.ru

Лицензии на осуществление:

- брокерской деятельности – № 045-06790-100000, выдана ФКЦБ России 24 июня 2003 г. без ограничения срока действия;
- дилерской деятельности – № 045-06793-010000, выдана ФКЦБ России 24 июня 2003 г. без ограничения срока действия;
- деятельности по управлению ценными бумагами – № 045-06795-001000, выдана ФКЦБ России 24 июня 2003 г. без ограничения срока действия;
- депозитарной деятельности – № 045-06807-000100, выдана ФКЦБ России 27 июня 2003 г. без ограничения срока действия.

При подготовке данного обзора использована информация из следующих источников: Bloomberg, Cbonds, Financial Times, Reuters, Wall Street Journal, Ведомости, РИА Новости, Интерфакс, Коммерсант, РБК, Росстат, Прайм-Тасс и других.

Настоящий документ не может рассматриваться в качестве публичной оферты. Информация и мнения, представленные в данном отчете, подготовлены компанией АО ИФК «Солид». АО ИФК «Солид», ее руководство и сотрудники не могут гарантировать абсолютную точность, полноту и достоверность представленной в настоящем документе информации и не несут ответственности за возможные потери клиента в связи с ее использованием. АО ИФК «Солид», ее руководство и сотрудники не несут ответственность за инвестиционное решение клиента, основанные на информации, содержащейся в настоящем документе. АО ИФК «Солид», ее руководство и сотрудники, также не несут ответственность за прямые или косвенные потери или ущерб, возникший в результате использования клиентом информации или какой-либо ее части при совершении операций с ценными бумагами. Рекомендации и мнения, высказанные в данном отчете, являются исключительно мнением АО ИФК «Солид», и не являются предложением о покупке или продаже ценных бумаг. Без разрешения АО ИФК «Солид» данный отчет запрещается воспроизводить, адаптировать, передавать по различным каналам, транслировать в эфир, доводить до общего сведения, публично показывать, преобразовывать в электронную форму, переводить на другие языки, рекламировать, включать в базы данных.

© 2017 АО ИФК «Солид». Все права защищены