




Акции		Валюты		Металлы / Сырье				
S&P 500	2690.2	0.54%	USD/RUB*	58.653	-0.06%	Нефть Brent*	63.5	0.13%
euro Stoxx 600	392.7	1.15%	EUR/RUB*	69.149	0.02%	Нефть WTI*	57.3	0.23%
MOEX Russia	2134.6	-0.44%	ЦБ: «корзина»*	63.377	-0.02%	Золото*	1262.5	0.02%
MSCI Russia	603.4	0.18%	EUR/USD*	1.179	0.06%	Никель	11530.0	3.22%
MSCI EM	1130.4	1.06%	USD/JPY*	112.630	0.07%	Медь	6844.0	1.61%

\*Данные на 8:00 мск

Доступ на российские биржи через АО ИФК «Солид»: +7 495 228 70 10

Доступ на мировые фондовые биржи и рынок Forex через Solid Financial Services: + 7 495 228 70 10 (1590)

## Данные последних торгов

**Внешний фон перед открытием рынка в России носит умеренно позитивный характер**

Результатирующее влияние ключевых внешних факторов, оказывающих существенное воздействие на поведение российского финансового рынка, сегодня в начале дня, по нашим оценкам, складывается близким к нейтральному. Котировки февральских фьючерсов на нефть марки Brent колеблются в районе отметки в \$63,5 за баррель, прибавляя в преддверии публикации данных отраслевой статистики, которая, как ожидается, укажет на очередное снижение запасов «черного золота» в США. Фьючерсы на ведущие фондовые индексы США сегодня утром меняются мало. Основные азиатские фондовые индикаторы не показывают единой динамики. Премаркет европейской сессии сигнализирует о небольшом изменении ведущих европейских фондовых индексов в начале торгового дня. Открытие российского рынка акций сегодня ожидаем в районе 2130-2135 пунктов по индексу МосБиржи, предполагая увидеть продолжение его колебаний вблизи текущих уровней под влиянием сдвигов внешнего фона. При этом зона сопротивления дальнейшему росту индекса МосБиржи, по нашим оценкам, сейчас находится в районе 2160 пунктов, а область поддержки располагается около 2110 пунктов.

**Обзор внешних факторов, динамики фондовых рынков развитых и развивающихся (emerging markets, EM) стран, оценка вероятной динамики торгов на открытии фондового рынка РФ**

стр. 1-2

**Германия:** Индексы IFO  
**РФ:** Розничные продажи

**Драйверы рынка**

стр. 3

**МосБиржа:** краткосрочное боковое движение в рамках среднесрочного роста

**Анализируем технично:**

стр. 4

**Длинная позиция: Полюс.** Покупка в зоне 4710 p., тейк-профит: зона 5050 p., стоп-лосс: 4560 p.

**Торговые идеи:**

стр. 5

**Банк России упростит процедуру размещения облигаций**

**Дайджест новостей**

стр. 6

**В ноябре объем рынка новых грузовых автомобилей вырос в РФ на 56,9% г/г**

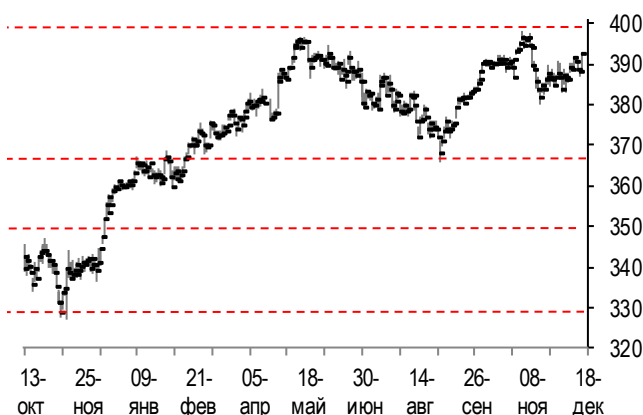
**Меркель готова пойти на союз с СДПГ при условии создания правительства большинства**

**Инфоповод**

стр. 8

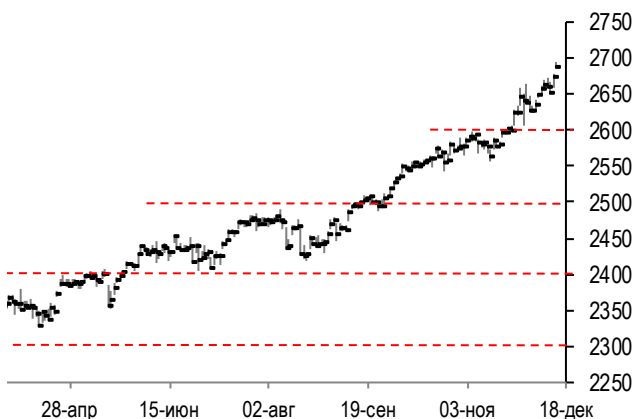
## Конъюнктура рынков

График фондового индекса евро STOXX 600 (daily)



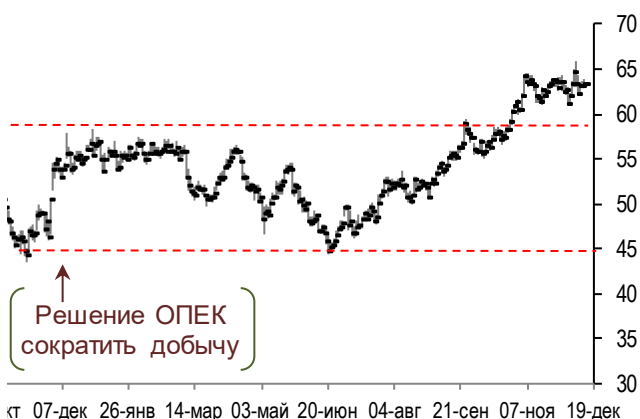
Источник: Solid Research

График фондового индекса S&P500 (daily)



Источник: Solid Research

График цен на нефть Brent (daily)



Источник: Solid Research

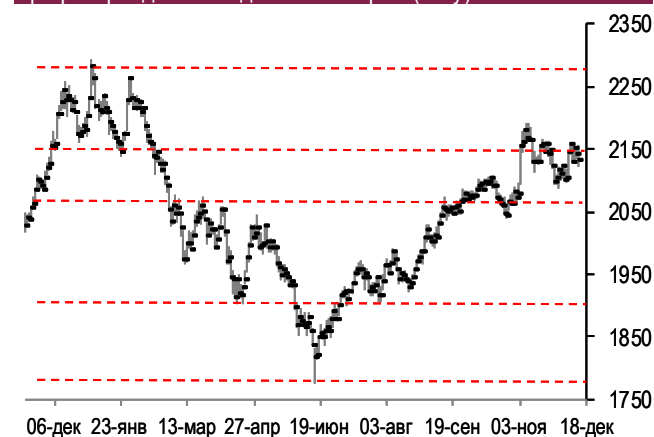
**Ведущие европейские фондовые индексы** в понедельник выросли при оборотах торгов на уровне среднемесячных. Британский фондовый индекс FTSE 100 по итогам дня прибавил 0,62%, а наибольшее позитивное влияние на него оказало повышение в цене акций компаний финансового сектора Prudential (+2,2%), Old Mutual (+4,8%), HSBC(+0,6%). Французский CAC (+1,33%) вырос благодаря росту акций TechnipFMC (+3,4%) и LVMH (+3,6%). Немецкий фондовый индекс DAX (+1,59%) поднялся на фоне повышения в цене акций Deutsche Bank (+3,4%) и RWE (+3,4%).

**Фондовый рынок США** в понедельник продолжил рост. Индекс "голубых фишек" Dow Jones повысился на 0,57% и обновил свой исторический максимум. При этом наибольшее положительное влияние на него оказал подъем акций Caterpillar (+2,1%), Apple (+1,4%) и Goldman Sachs (+1,1%). Индекс high-tech биржи NASDAQ повысился на 0,84%, достиг новой рекордной отметки. Индекс "широкого рынка" S&P500 (+0,54%) тоже установил новый рекорд при оборотах торгов на 12% выше среднемесячных, а ростом в его отраслевом спектре выделился индекс сектора «Материалы» (+1,5%), в котором выросло в цене 88% акций.

**Котировки февральских фьючерсов на нефть Brent** (+0,3%) в понедельник прибавили, получив поддержку от данных, указавших на снижение буровой активности в США.

**Рынок акций РФ** в понедельник понес небольшие потери. Индекс МосБиржи опустился на 0,44% при оборотах торгов на 13% ниже среднемесячных, а наибольшее отрицательное влияние на него оказало понижение в цене обыкновенных акций Газпрома (-0,9%) и Лукойла (-0,7%). Сдержало падение индекса МосБиржи повышение акций Татнефти (+3,2%). Подсчитываемый в долларах индекс РТС (-0,03%) снизился меньше индекса МосБиржи на фоне небольшого укрепления позиций рубля к доллару США.

График фондового индекса МосБиржи (daily)



Источник: Solid Research

## Календарь событий

Дата	Время	Важ-	Код ISO	Событие	Период	Факт	Прогноз	Предыд.
18 дек	13:00		EU	Инфляция (% м/м)	ноя	0.1	0.1	0.1
	13:00		EU	Инфляция (% г/г)	ноя F	1.5	1.5	1.4
	18:00		US	Индекс рынка жилья от NAHB (пункты)	дек	74.0	70.0	70.0
19 дек	12:00		DE	Индекс делового климата IFO (пункты)	дек		117.5	117.5
	12:00		DE	Индикатор ожиданий IFO (пункты)	дек		110.7	111.0
	12:00		DE	Индикатор текущей деловой активности от IFO (пункты)	дек		124.7	124.4
	13:00		EU	Строительное производство (% м/м)	окт			0.1
	13:00		EU	Строительное производство (% г/г)	окт			3.1
	16:00		RU	Уровень безработицы (%)	ноя		5.2	5.1
	16:00		RU	Реальный чистый доход (% г/г)	ноя		-0.3	-1.3
	16:00		RU	Реальная оплата труда (% г/г)	ноя		4.5	4.3
	16:00		RU	Розничные продажи (% м/м)	ноя		-0.3	0.2
	16:00		RU	Розничные продажи (% г/г)	ноя		3.3	3.0
	16:30		US	Строительство новых домов (% м/м)	ноя		-3.1	13.7
	16:30		US	Разрешения на строительство (% м/м)	ноя		-3.5	5.9
	16:30		US	Сальдо платежного баланса (\$ млрд.)	3Q		-116.2	-123.1
	20 дек	12:00		EU	Сальдо платежного баланса ЕЦБ (с уч. сез. € млрд.)	окт		
12:00			EU	Текущий счет (без уч. сез. € млрд.)	окт			41.8
16:00			RU	Инфляция за неделю (%)	дек 18			0.1
16:00			RU	Инфляция с начала года (%)	дек 18			2.3
18:00			US	Продажи на вторич. рынке жилья (% м/м)	ноя		0.9	2.0
18:30			US	Запасы нефти (DOE, тыс. барр.)	дек 15		-3000.0	-5117.0
21 дек	18:30		US	Запасы нефти в Кушинге (DOE, тыс. барр.)	дек 15			-3317.0
	16:30		US	ВВП, в год. исчисл. (% кв/кв)	3Q T		3.3	3.3
	16:30		US	Личное потребление (% м/м)	3Q T		2.3	2.3
	16:30		US	Первичные заявки на пособие по безработице (тыс)	дек 16		233.0	225.0
	16:30		US	Повторные заявки на пособие по безработице (тыс)	дек 9		1897.5	1886.0
	16:30		US	Индекс деловой активности ФРБ Филадельфии (пункты)	дек		21.3	22.7
	16:30		US	Индекс общеэкономической активности ФРБ Чикаго (пункты)	ноя		0.5	0.7
	17:00		US	Индекс цен на жилье FHFA (% м/м)	окт		0.4	0.3
	18:00		EU	Потребительская уверенность (пункты)	дек A		0.2	0.1
	18:00		US	Индекс опережающих индикаторов (% м/м)	ноя		0.4	1.2

## Сигналы технического анализа

Тикер	Направление	Открытие позиции	Ориентировочный тейк-профит	Трейлинг -стоп	Статус сигнала
PLZL	Покупка	4710	5050	4560	

## Анализируем технично: Московская Биржа

### Долгосрочно: боковое движение



### Среднесрочно: рост



### Краткосрочно: боковое движение



Бумага начала расти в начале 2015 г. после пробоя 70 р. К концу 2015 г. обозначились границы растущего канала. В начале 2017 г. обновили максимум в районе 140 р. Коррекция выводит бумагу из растущего канала и формирует новый падающий канал. В этой форме цена снизилась до 97 р. Летом цена вышла из падающего канала. С некоторыми трудностями прошли 110 р. Рост продолжился. Оформился канал. Сопротивление на 130 р. опять не прошли. С текущих уровней еще возможно продолжение роста. Если цена уйдет ниже 115 р., то торговля примет боковую форму.

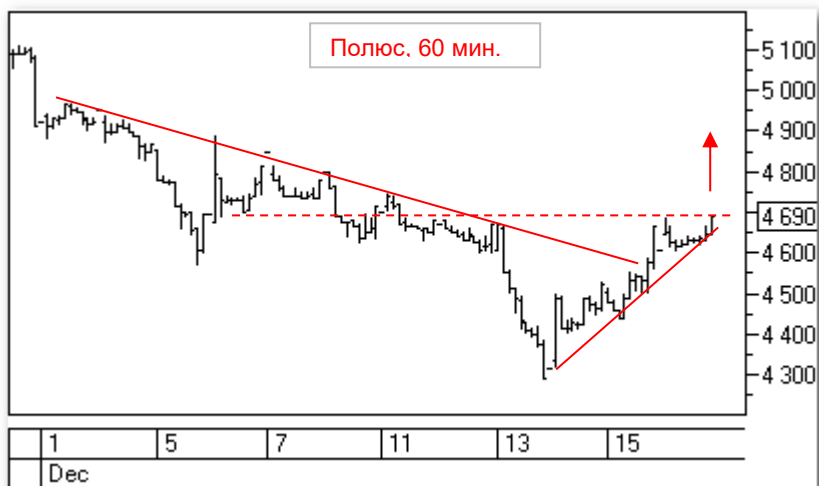
Летний рост от 97 р. дошел до 115 р. Сопротивление на этом уровне не прошли, На второй коррекционной волне бумага снижается до 105 р. Однако быки резко развернули снижение и на росте прошли 115 р. В ноябре ралли до 128 р. После коррекции в этом же месяце бумага слегка обновила максимум около 130 р. в рамках роста второй половины года. Коррекция получилась уже длиннее предыдущей – медведи потихоньку перехватывают инициативу. Проявились рамки понижающегося канала. Сейчас быкам важно удержать зону 115 – 118 р. Тогда бумага может выйти из падающего канала.

Снижение, начавшееся в конце ноября, встретило поддержку на 116 р. в первой декаде этого месяца. Трехдневный отскок дошел до 154р. Откат обозначил поддержку на 118 р. Этот уровень можно было наблюдать осенью этого года. Снижение на вчерашних торгах слегка прокалывает 118 р. Если быки удержат уровень, то торговля перейдет в боковик 118 – 124 р. Продолжение снижения вчерашних торгов может привести цену к 115 - 116 р. Это среднесрочный уровень с возможной поддержкой на нем.

*Примечание: под долгосрочной тенденцией мы понимаем тенденцию, существующую в течение года, среднесрочной – в течение квартала, краткосрочной – в течение последних 5 – 10 дней.*

## Торговые идеи: Полюс

Идея для длинной позиции:



Бумага показала хороший трендовый рост с августа, от уровня 3900 р., до середины ноября, с максимумом около 5250 р. До конца ноября покупатели консолидировались на круглом уровне 5000 р., но в последний день месяца поддержку резко прорывают, и цена начинает снижаться. Устанавливается падающий тренд. В середине прошлой недели снижение ускоряется. Поддержка появляется на 4300 р. Резкий разворот. Цена растет два дня и выходит из-под падающего тренда. С открытия прошлых торгов бумага касается 4700 р. Слабый откат на двух барах. Бумагу удержали на краткосрочном растущем тренде. Закрытие дня идет на максимальных значениях. Если импульс закрытия прошлых торгов подхватят, то после успешного прорыва локального сопротивления рост может продолжиться. Мы не рекомендуем открывать позицию с начала торгов.

Торговый план открытия **длинной позиции**:

1. Покупка в зоне 4710 р.,
2. Тейк-профит: зона 5050 р. и выше. Для защиты прибыли целесообразно использование скользящих стопов,
3. Стоп-лосс: 4560 р.
4. Сигнал действителен, пока цена находится выше уровня 4600 р.

## Дайджест новостей

### Банк России упростит процедуру размещения облигаций

ЦБ РФ намерен упростить выпуск облигаций, внося изменения в закон о рынке ценных бумаг, предполагающие упрощение эмиссии облигаций. Госдума РФ рассмотрит законопроект в весеннюю сессию.

Развитие рынка облигаций является одной из стратегических целей Банка России - регулятор провел в последнее время большое количество семинаров в регионах. Регулятор опросил 1600 региональных компаний по поводу потенциальной эмиссии ценных бумаг. У 80% нет компетенций, компаниям также мешает стоимость выпуска и сложность процедуры, свидетельствуют итоги исследования ЦБ РФ.

Московская биржа планирует реализовать в первой половине 2018 года проект "единого окна" для целей листинга и эмиссии облигаций, которое решит проблемы с логистикой и документооборотом к тому моменту, когда вступит в силу закон об упрощении эмиссии, и решит проблемы с количеством документов и корпоративными процедурами у эмитентов:

**Комментарий эксперта:** прежде всего, регулятор планирует смягчить требования к раскрытию информации с точки зрения обязательного количества существенных фактов, надеясь, что подобная мера повысит ответственность эмитентов. Предполагается также, что для определенной категории эмитентов не нужно будет регистрировать проспект эмиссии. Теоретически рассматривается возможность выпуска биржевых облигаций за 24 часа с момента подачи документов и до начала торговли бумагами, что выглядит настоящим моментом фантастическим темпом.

### В ноябре объем рынка новых грузовых автомобилей вырос в РФ на 56,9% г/г

Объем рынка новых грузовых автомобилей в России в ноябре вырос на 56,9% г/г - до 8,6 тыс. машин, сообщили в пресс-службе аналитического агентства «Автостат».

«Согласно данным аналитического агентства «Автостат», в ноябре 2017 г. объем рынка новых грузовых автомобилей в России составил 8,6 тыс. единиц, что на 56,9% больше, чем годом ранее», - говорится в сообщении.

Уточняется, что лидером продаж рынка грузовиков все также является российский производитель КамАЗ, на долю которого в прошлом месяце пришлось более 30% от общего объема. В количественном выражении это соответствует 2,8 тыс. штук - на 49,2% выше результата годичной давности. На втором месте располагается шведский бренд Scania, показатель которого вырос более чем в два раза - до 778 штук. Замыкает первую тройку отечественный GAZ с реализованным 741 автомобилем, что на 18,6% превышает прошлогодний показатель.

«В пятерку лидеров также попали шведский Volvo, продажи которого выросли на 123,3% и составили 699 автомобилей и немецкий Mercedes-Benz, который был продан в количестве 543 штук (рост на 112,1%)», - отметили в пресс-службе.

По итогам же 11 месяцев 2017 г. объем рынка новых грузовых автомобилей в России составил 69,7 тыс. штук - на 50,3% больше, чем за тот же период прошлого года.

**Комментарий эксперта:** рынок грузовых автомобилей в России демонстрирует необычайно высокие темпы роста благодаря увеличению деловой активности и росту платежеспособности бизнеса на фоне снижения ставок автокредитования, а также увеличения популярности лизинга как способа приобретения грузовых автомобилей.

**АФК "Система"  
исполнит решение суда  
по делу с "Роснефтью"**

АФК "Система" намерена исполнить решение суда о взыскании с нее 136,27 млрд руб. в пользу "Роснефти" по спору вокруг реорганизации активов "Башнефти". Одновременно корпорация обжалует данное решение, подав кассационную жалобу в Арбитражный суд Уральского округа, говорится в сообщении АФК.

"Корпорация обслуживает и планирует в дальнейшем обслуживать свои кредитные и финансовые обязательства своевременно и в полном объеме", - добавили в холдинге.

Восемнадцатый арбитражный апелляционный суд (Челябинск) оставил без изменений решение Арбитража Башкирии о взыскании 136,3 млрд руб. с АФК "Система" в пользу "Башнефти"

**Комментарий эксперта:** котировки акций АФК «Система» в понедельник упали на 12,6% до уровня трехлетних минимумов после того, как апелляционный суд подтвердил решение взыскать с компании 136 млрд руб. по одному из исков «Роснефти» и «Башнефти». Стоит отметить, что это только один иск, а общий объем претензий «Роснефти» и «Башнефти» к «Системе» в текущий момент уже превышает собственный капитал холдинга.

**Чистая прибыль  
"РусГидро" по МСФО за  
9 месяцев снизилась на  
17,6%**

Чистая прибыль ПАО "РусГидро" по МСФО за 9 месяцев 2017 года снизилась на 17,6%, до 30,8 млрд руб., следует из отчета компании.

Показатель EBITDA вырос на 1,6%, до 71,6 млрд руб.

Выручка компании сократилась на 7,4%, до 248,6 млрд руб., государственные субсидии выросли почти в 2 раза, до 20,1 млрд руб.

Долгосрочные обязательства компании на конец сентября составили 201,2 млрд руб. против 216 млрд руб. на конец 2016 года. Краткосрочные обязательства увеличились на 23% и составили 142,7 млрд руб.

**Комментарий эксперта:** котировки акций компании отреагировали снижением на ухудшение финансовых результатов компании, которое было обусловлено вступлением в силу с 1 июля 2017 года федерального законодательства, предусматривающего снижение цен на электроэнергию на территориях ДФО, а также влиянием отраженного в качестве долгосрочного производного финансового инструмента форвардного соглашения с ВТБ.

## Инфоповод: Европейский кризис

### **Меркель готова пойти на союз с СДПГ при условии создания правительства большинства**

Христианско-демократический союз (ХДС) готов обсуждать с Социал-демократической партией Германии (СДПГ) лишь создание правительства большинства, иные варианты консерваторы рассматривать не готовы, заявила глава ХДС Ангела Меркель.

"Мы считаем целью переговоров создание стабильного правительства большинства, иной исход нельзя будет назвать успехом", - сказала она.

По ее словам, в ином случае консерваторы будут искать другого партнера для создания кабинета меньшинства. "Если консультации не будут успешными в том виде, который я описала, то СДПГ не будет привилегированным партнером", - пояснила Меркель.

Она также сообщила, что зондирующие переговоры должны начаться в начале следующего года и завершиться к середине января. При этом лидер консерваторов подчеркнула, что с ее точки зрения, "говорить сейчас о распределении должностей [в новом правительстве] неправильно". "Сначала нужно понять, придем ли мы к положительному результату по итогам зондирующих переговоров", - отметила Меркель.

Консерваторы под ее руководством решили вступить в консультации с СДПГ после того, как в середине ноября не смогли договориться о коалиции со Свободной демократической партией и "зелеными", и страна оказалась на пороге перевыборов или создания правительства меньшинства.

## Команда экспертов АО ИФК «Солид»

Королюк Михаил	Начальник отдела по развитию бизнеса на азиатских рынках +7 (495) 228-70-10 доб.1346 <a href="mailto:koroilyuk@solidinvest.ru">koroilyuk@solidinvest.ru</a>	Шагов Олег	Начальник аналитического отдела +7 (495) 228-70-10 доб.1305 <a href="mailto:shagov@solidinvest.ru">shagov@solidinvest.ru</a>
Гришин Алексей	Технический аналитик	Клюева Татьяна	Аналитик +7 (495) 228-70-10 доб.1304 <a href="mailto:klyuyeva@solidinvest.ru">klyuyeva@solidinvest.ru</a>

**Обслуживание клиентов АО ИФК «Солид» +7 (495) 228-70-10**

## Доступ на мировые фондовые биржи и рынок Forex +7 (495) 228-70-10

Интересы клиентов АО ИФК «Солид» представляет Solid Financial Services Ltd. – дочерняя финансовая компания, лицензированный брокер Европейской юрисдикции

[Задайте вопрос](#) нашим экспертам, и мы постараемся осветить волнующие Вас темы в следующих выпусках «Вашего Референта»

АО ИФК «Солид» 123007, Москва, Хорошевское шоссе, д. 32А

**Телефон:** +7 (495) 228-70-10

**Факс:** +7 (495) 228-70-11

**E-mail:** [solid@solid-ifc.ru](mailto:solid@solid-ifc.ru)

Лицензии на осуществление:

- брокерской деятельности – № 045-06790-100000, выдана ФКЦБ России 24 июня 2003 г. без ограничения срока действия;
- дилерской деятельности – № 045-06793-010000, выдана ФКЦБ России 24 июня 2003 г. без ограничения срока действия;
- деятельности по управлению ценными бумагами – № 045-06795-001000, выдана ФКЦБ России 24 июня 2003 г. без ограничения срока действия;
- депозитарной деятельности – № 045-06807-000100, выдана ФКЦБ России 27 июня 2003 г. без ограничения срока действия.

При подготовке данного обзора использована информация из следующих источников: Bloomberg, Cbonds, Financial Times, Reuters, Wall Street Journal, Ведомости, РИА Новости, Интерфакс, Коммерсант, РБК, Росстат, Прайм-Тасс и других.

Настоящий документ не может рассматриваться в качестве публичной оферты. Информация и мнения, представленные в данном отчете, подготовлены компанией АО ИФК «Солид». АО ИФК «Солид», ее руководство и сотрудники не могут гарантировать абсолютную точность, полноту и достоверность представленной в настоящем документе информации и не несут ответственности за возможные потери клиента в связи с ее использованием. АО ИФК «Солид», ее руководство и сотрудники не несут ответственность за инвестиционное решение клиента, основанные на информации, содержащейся в настоящем документе. АО ИФК «Солид», ее руководство и сотрудники, также не несут ответственность за прямые или косвенные потери или ущерб, возникший в результате использования клиентом информации или какой-либо ее части при совершении операций с ценными бумагами. Рекомендации и мнения, высказанные в данном отчете, являются исключительно мнением АО ИФК «Солид», и не являются предложением о покупке или продаже ценных бумаг. Без разрешения АО ИФК «Солид» данный отчет запрещается воспроизводить, адаптировать, передавать по различным каналам, транслировать в эфир, доводить до общего сведения, публично показывать, преобразовывать в электронную форму, переводить на другие языки, рекламировать, включать в базы данных.

© 2017 АО ИФК «Солид». Все права защищены