



Акции			Валюты		Металлы / Сырье			
S&P 500	2473.8	0.54%	USD/RUB*	58.987	-0.30%	Нефть Brent*	49.7	-0.08%
euro Stoxx 600	385.5	0.77%	EUR/RUB*	67.882	-0.06%	Нефть WTI*	47.1	-0.04%
MMББ	1951.9	0.21%	ЦБ: «корзина»*	62.990	-0.19%	Золото*	1238.7	-0.21%
MSCI Rus	530.5	0.62%	EUR/USD*	1.151	-0.03%	Никель	9720.0	1.30%
MSCI EM	1060.1	0.65%	USD/JPY*	112.110	0.13%	Медь	5956.0	0.26%

*Данные на 8:00 мск

Доступ на российские биржи через АО ИФК «Солид»: +7 495 228 70 10

Доступ на мировые фондовые биржи и рынок Forex через Solid Financial Services: + 7 495 228 70 10 (1590)

Данные последних торгов:



Внешний фон перед открытием рынка в России носит умеренно позитивный характер

Результирующее влияние ключевых внешних факторов, оказывающих существенное воздействие на поведение российского финансового рынка, сегодня в начале дня, по нашим оценкам, складывается умеренно позитивным. Котировки сентябрьских фьючерсов на нефть марки Brent колеблются в районе отметки в \$49.7 за баррель, существенно прибавив после публикации данных статистики, указавших на продолжение снижения запасов «черного золота» в США. Фьючерсы на ведущие фондовые индексы США сегодня утром меняются мало. Основные азиатские фондовые индикаторы большей частью демонстрируют восходящую динамику. Премаркет европейской сессии сигнализирует о небольшом повышении ведущих европейских фондовых индексов в начале торгового дня. Открытие российского рынка акций сегодня ожидаем увидеть в районе отметки в 1954 пункта по индексу ММББ, предполагая, что в условиях благоприятного внешнего фона этот фондовый индикатор предпримет попытку продолжить свою локальную восходящую тенденцию, берущую отсчет с середины июня.

Обзор внешних факторов, динамики фондовых рынков развитых и развивающихся (emerging markets, EM) стран, оценка вероятной динамики торгов на открытии фондового рынка РФ

стр. 1-2

Еврозона: Решение по ставке ЕЦБ

США: Индекс опережающих индикаторов

Драйверы рынка

стр. 3

Татнефть: краткосрочный рост в рамках среднесрочного бокового движения

Анализируем технично:
Татнефть

стр. 4

Длинная позиция: Распадская. Покупка в зоне 72,3 р., тейк-профит: зона 76 р., стоп-лосс: 69,8 р.

Торговые идеи:
Распадская

стр. 5

Недельная инфляция в РФ осталась на уровне 0,1%

Розничная торговля РФ в июне ускорила рост

Дайджест новостей

стр. 6

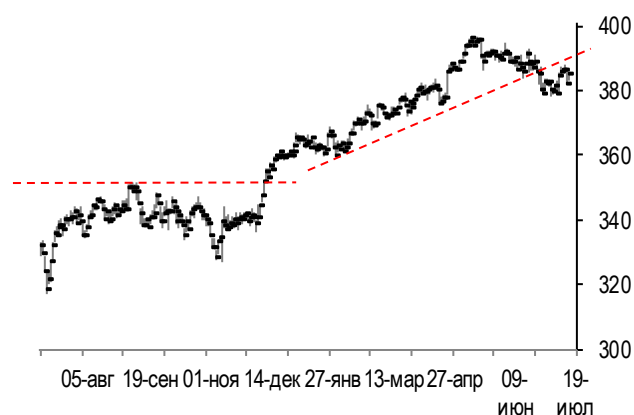
Еврокомиссия заявила о возможности введения санкций против Польши

Инфоповод

стр. 8

Конъюнктура рынков

Динамика фондового индекса euro STOXX 600 (daily)



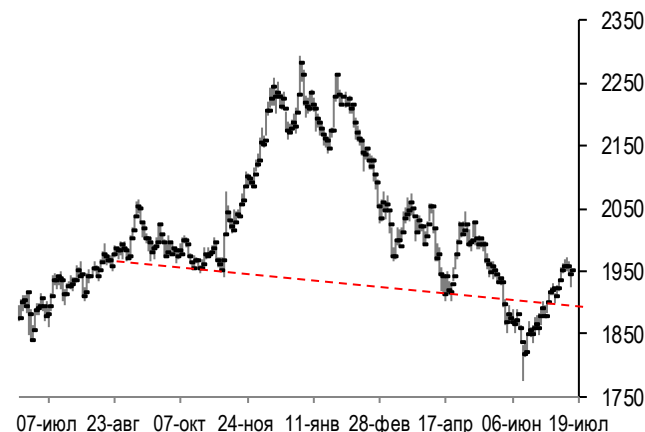
Source: Bloomberg, Solid Research

Динамика цен на нефть Brent (daily)



Source: Bloomberg, Solid Research

Динамика фондового индекса ММВБ (daily)



Source: Bloomberg, Solid Research

Ведущие европейские фондовые индексы в среду выросли. Британский фондовый индекс FTSE 100 по итогам дня прибавил 0.55% при оборотах торгов на 20% ниже среднемесячных. При этом наибольшее положительное влияние на поведение индекса FTSE 100 оказало повышение котировок акций банков HSBC (+0.7%), Lloyds Banking Group (+1.8%), Barclays (+0.6%), табачной компании British American Tobacco (+1%) и Reckitt Benckiser Group (+1.6%), специализирующейся на производстве бытовых товаров. В свою очередь, французский фондовый индекс CAC в среду поднялся на 0.83% при оборотах торгов на 10% меньше среднемесячных, а повышением из числа бумаг, входящих в его состав, отметились акции производителя стали ArcelorMittal (+2.6%) и энергетической компании Engie (+2.3%). Немецкий индикатор DAX (+0.17%) прибавил благодаря росту котировок акций Bayer (+1.1%), SAP (+1.7%) и Infineon Technologies (+1.8%).

Фондовый рынок США в среду продолжил подъем. Индекс американских "голубых фишек" Dow Jones (+0.31%) снова обновил свой исторический максимум по состоянию на момент закрытия торговой сессии, а наибольшее положительное влияние на его поведение оказало повышение котировок акций авиакосмической корпорации Boeing (+1.3%) и компании UnitedHealth Group (+1.3%). Индекс high-tech биржи NASDAQ вырос на 0.64% и достиг нового исторически рекордного уровня на фоне повышения в цене акций Vertex Pharm (+20.8%), Lam Research (+3.1%), Autodesk (+2.4%), Facebook (+0.8%) и Microsoft (+0.8%). Индекс "широкого рынка" США S&P500 (+0.54%) также установил новый рекорд при оборотах торгов на уровне среднемесячных, а повышением в его отраслевом спектре выделился индекс энергетического сектора (+1.4%). Оптимизм американских инвесторов поддержали квартальные отчеты крупнейших американских компаний, оказавшиеся на уровне или несколько лучше ожиданий.

Котировки сентябрьских фьючерсов на нефть Brent в среду выросли на 1,8% на фоне вышедших данных статистики, указавшей на сокращение запасов нефти в США.

Рынок акций РФ в среду прибавил. Индекс ММВБ (+0.21%) вырос при оборотах торгов чуть выше среднемесячных. При этом наибольшее положительное влияние на динамику индекса ММВБ оказали акции ЛУКОЙЛа (+1.4%) и Сбербанка (+1.6%). Подсчитываемый в долларах индекс РТС (+0.45%) прибавил больше из-за укрепления позиций рубля к доллару США.

Календарь событий

Дата	Время мск	Регион	Событие	Период	Прогноз	Пред. значение
20.07	11:00		Сальдо платежного баланса ЕЦБ (€ млрд)	май		22.2
	11:30		Розничные продажи (% г/г)	июнь	2.5	0.9
	14:45		Решение по ставке ЕЦБ (%)		0	0
	15:30		Число обращений за пособиями (тыс.)	неделя	245	247
	15:30		Индекс деловой активности ФРБ Филадельфии (пункты)	июль	23.0	27.6
	16:00		Международные резервы (\$ млрд)	неделя		410.9
	17:00		Индекс опережающих индикаторов (% м/м)	июнь	0.4	0.3
21.07	20:00		Число активных нефтяных вышек (Baker Hughes)	июль		765

Сигналы технического анализа

Бумага	Направление	Фигура	Тайм-фрейм	Отмена сигнала	Открытие позиции	Тейк-профит	Стоп-лосс	Эффективность сигнала*	Уровень трейлинг-стопа	Статус сигнала
Бумага	Направление	Фигура	Тайм-фрейм	Отмена сигнала	Открытие позиции	Тейк-профит	Стоп-лосс	Эффективность сигнала*	Уровень трейлинг-стопа	Статус сигнала
VTBR	Покупка	Канал	60 мин.	<0.0635	0.0644	0.0675	0.0628	1.89		открыт
LKOH	Покупка	Поддержка	60 мин.	<2880	2922	3150	2824	2.25		открыт
ROSN	Продажа	Канал	60 мин.	>320	315.8	308	320.6	1.67		открыт
MSNG	Покупка	Прямоуг-к	60 мин.	<2.5	2.565	2.8	2.468	2.33		
RASP	Покупка	Тренд	60 мин.	<70	72.3	76	69.8	1.43		

Анализируем технично: Татнефть

Долгосрочно: рост



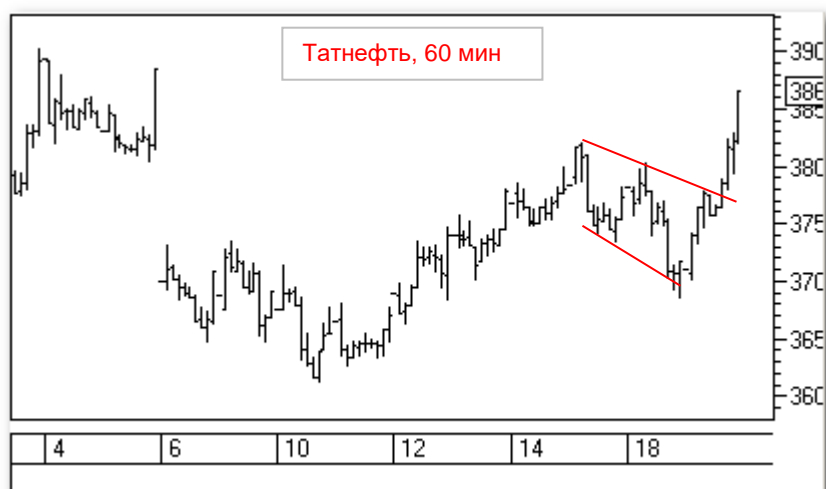
На январском ралли 2015 г. обновляют исторический максимум. Коррекция получает поддержку на 270 р. С этого момента бумага растет в слегка сужающемся канале. В ноябре прошлого года бумага выходит из этого канала вверх. Рост продолжился до 450 р., но закрепиться выше 400 р. не смогли. Коррекция до горизонтальной поддержки на 350 р. Здесь бумага консолидируется. Консолидацию раскрывают вниз, но цена сразу упирается в наклонную поддержку – продолжение нижней границы растущего канала. Сильный отскок до 400 р. Коррекцию опять удержали в канале. Возможно продолжение роста.

Среднесрочно: боковое движение



С февраля установилось безоткатное снижение. В марте - торговля в боковом диапазоне 340 - 370 р. В апреле этот диапазон раскрыли вниз. Первая узкая консолидация на 325 р. развернула снижение. В конце апреля – ускорение роста. Сопротивление 400 р. не прошли. Коррекция почти в половину весеннего роста, до 350 р. Сейчас обозначились контуры треугольника. Разрешение в какую-либо сторону встретит или сопротивление на 400 р. или поддержку на 340 р.

Краткосрочно: рост



Рост в середине июля закрыл ценовой разрыв первой декады июля. Медведи попробовали сделать откат от локального сопротивления на 380 р. Однако быки выкупили продажи на 370 р. В течение вчерашних торгов бумага раллировала и прошла 380 р. с хорошим импульсом на продолжение роста на закрытии торгов.

Примечание: под долгосрочной тенденцией мы понимаем тенденцию, существующую в течение года, среднесрочной – в течение квартала, краткосрочной – в течение последних 5 – 10 дней.

Торговые идеи

Идея для длинной позиции:



На протяжении первой половины этого года бумага снижалась от 95 р. до, почти, 50 р. От поддержки на этом уровне начался рост, который довольно быстро обозначил трендовую линию. К текущему моменту она имеет уже множество касаний – подтверждений ее крепости. На позапрошлых торгах цена проходит через круглый уровень 70 р., в течение вчерашних торгов бумага консолидируется в форме прямоугольника над этим уровнем. В рамках текущего растущего тренда фигура выглядит, как модель продолжения роста. Цель – зона сильного сопротивления марта – апреля в районе 75 – 78 р. Не рекомендуется открывать позицию с начала торгов.

План открытия **длинной позиции**:

1. Покупка в зоне 72,3 р.,
2. Тейк-профит: зона 76 р. и выше. Для защиты прибыли целесообразно использование скользящих стопов,
3. Стоп-лосс: 69,8 р.
4. Сигнал отменяется, когда цена закрепляется ниже уровня 70 р.

Дайджест новостей

Госдума приняла закон об ограничении прав миноритарных акционеров

Госдума приняла в третьем чтении закон об информационных правах миноритарных акционеров российских компаний. В законе определен перечень документов, которые эмитент обязан предоставить по требованию всех акционеров. К ним, в том числе, относятся договор о создании общества, документы о регистрации общества, решения о выпуске ценных бумаг и проспекты ценных бумаг, годовой отчет и финансовая отчетность, аудиторские заключения к ней, протоколы общих собраний акционеров, списки аффилированных лиц общества, заключения ревизора общества.

Доступ к протоколам заседания правления и документам бухучета, согласно закону, будут иметь только акционеры с долей более чем 25% голосующих акций общества, но уставом общества может быть предусмотрено меньшее количество акций, необходимых для доступа к этим документам.

Закон устанавливает, что для акционеров публичных обществ с долей владения более 1% акций компании определен ограниченный перечень информации, которую они смогут запрашивать у эмитента. Это информация о крупных сделках и сделках с заинтересованностью, протоколы заседаний совета директоров, а также отчеты оценщиков имущества, с которым заключены крупные сделки и сделки с заинтересованностью.

Комментарий эксперта: целью законодательной инициативы является защита российских эмитентов от необоснованных запросов информации со стороны миноритарных акционеров. Однако существенное ограничение прав доступа миноритарных акционеров к документам компании способно привести к снижению её информационной прозрачности и создать почву для злоупотреблений менеджмента.

Недельная инфляция в РФ осталась на уровне 0,1%

Инфляция в РФ за неделю с 11 по 17 июля составила 0,1%, сообщил Росстат. Таким образом, после традиционного всплеска в первую неделю июля, связанного с индексацией тарифов на услуги ЖКХ, рост цен вторую неделю подряд равняется стандартным 0,1%. Последние пять недель перед "тарифной" неделей (с 27 июня по 3 июля цены выросли на 0,4%) инфляция составляла также по 0,1%.

Среднесуточная инфляция с начала июля - 0,025% - оказалась несколько ниже аналогичного показателя за прошлый год (тогда к 18 июля среднесуточная инфляция равнялась 0,028%).

Комментарий эксперта: снижение среднесуточной инфляции в основном связано с продолжающимся падением цен на плодоовощную продукцию. Исходя из среднесуточных данных и годовой инфляции на конец июня, можно оценить, что к середине июля инфляция в годовом выражении возобновила снижение, опустившись до 4,3% г/г после ускорения до 4,4% в июне с 4,1% в мае.

Розничная торговля РФ в июне ускорила рост

Годовой темп роста оборота розничной торговли России в июне 2017 года ускорился до 1,2% с майских 0,7% и апрельских 0,1%, сообщил Росстат. В структуре оборота розничной торговли удельный вес пищевых продуктов, включая напитки, и табачных изделий составил 47,9%, непродовольственных товаров - 52,1% (в июне 2016г. - 48,5% и 51,5% соответственно).

Комментарий эксперта: увеличение оборота розничной торговли подтверждает тренд на восстановление экономического роста и обусловлено повышением потребительской активности на фоне отмечающегося увеличения зарплат и стабилизации реальных доходов населения.

S&P изменило прогноз рейтинга МТС на "развивающийся"

Международное рейтинговое агентство S&P Global Ratings подтвердило долгосрочный корпоративный кредитный рейтинг ПАО "Мобильные Теле-системы" (МТС) на уровне "BB+". При этом прогноз рейтинга изменен на "развивающийся" с "позитивного".

"Пересмотр прогноза рейтингов МТС последовал за помещением рейтингов АФК "Система", которая владеет 50% акций МТС, на пересмотр с возможностью снижения", - отмечается в сообщении S&P GR.

Помещение рейтингов АФК "Система" в список на пересмотр с "негативным" прогнозом отражает опасения агентства, что ликвидность компании может ухудшиться в результате разбирательства по иску "Роснефти" на 170,6 млрд рублей. Аналитики S&P отмечают отсутствие ясности в отношении исхода этого разбирательства и сроков его завершения.

Однако в случае, если суд примет решение не в пользу "Системы" и предпишет полностью выплатить указанную сумму, давление на ликвидность компании будет значительным, и может вызвать снижение рейтингов сразу на несколько ступеней.

"Развивающийся" прогноз рейтингов МТС отражает наше мнение, что мы можем повысить или снизить рейтинги в зависимости от исхода разбирательства "Системы" с "Роснефтью" и его непрямого влияния на МТС", - говорится в пресс-релизе S&P GR.

Комментарий эксперта: стоит отметить, что в обеспечение требований по иску ПАО «НК «Роснефть», ПАО АНК «Башнефть» и республики Башкортостан, поданного к АФК «Система» и АО «Система-инвест», был наложен арест на принадлежащие АФК «Система» и АО «Система-инвест» 31,76% акций в уставном капитале ПАО «МТС». Если вследствие решений суда или по каким-то иным причинам крупный пакет акций МТС изменит собственника, то ковенанты "Change of control" еврооблигаций МТС при определенном стечении обстоятельств могут оказаться нарушенными, спровоцировав досрочное предъявление значительного объема еврооблигаций к досрочному выкупу.

Условия в финансовом секторе в США стали самыми благоприятными за 3 года - ФРБ Чикаго

Условия работы в финансовом секторе США оказались самыми благоприятными за три года, показывает индекс National Financial Conditions (NFCI), рассчитываемый Федеральным резервным банком (ФРБ) Чикаго.

NFCI описывает общее положение в отрасли, включая доступ к кредитным средствам, ситуацию на рынках краткосрочного капитала, акций и облигаций, условия работы в традиционных банках и "теневом" банковском секторе.

Условия кредитования в США продолжают улучшаться, несмотря на повышение процентных ставок Федеральной резервной системы (ФРС), отмечает ФРБ Чикаго.

Комментарий эксперта: ужесточение денежно-кредитной политики Федерального резерва пока не приносит негатива экономике США. Стоит отметить, что в рамках проходящего сезона отчетности в США к настоящему моменту отчитались уже около 12% компаний, чьи акции входят в состав индекса S&P500, причем 80% из них отчитались лучше ожиданий и по выручке, и по прибыли. Хорошая отчетность компаний и улучшение условий в финансовом секторе США является признаком того, что экономике США не повредит дальнейшее повышение процентных ставок.

Инфоповод: Европейский кризис

Еврокомиссия заявила о возможности введения санкций против Польши

Еврокомиссия на следующей неделе может направить Польше очередные рекомендации, чтобы избежать нарушения властями страны принципа верховенства права, а также запустить процедуру предотвращения нарушений европейского законодательства, заявил первый вице-председатель Еврокомиссии Франц Тиммерманс. По его словам, если три закона, которые пока не приняты, вступят в силу, судебная власть в стране окажется под контролем политической.

"Мы быстро подготовим третью рекомендацию в рамках процедуры верховенства права, чтобы она была формально одобрена коллегией на следующей неделе", — сказал Тиммерманс.

Он также сообщил, что Еврокомиссия "быстро подготовится к запуску процедуры по предотвращению нарушения законодательства ЕС на следующей неделе".

Процедура по предотвращению нарушения может завершиться обращением в Суд ЕС, которому предстоит принять решение о наложении санкций на страну в случае, если будет установлено нарушение этой страной европейского законодательства.

Команда экспертов АО ИФК «Солид»

Королюк Михаил	Начальник отдела по развитию бизнеса на азиатских рынках +7 (495) 228-70-10 доб.1346 korolyuk@solidinvest.ru	Шагов Олег	Начальник аналитического отдела +7 (495) 228-70-10 доб.1305 shagov@solidinvest.ru
Гулиев Азрет	Финансовый аналитик +7 (495) 228-70-10 доб.1336 guliev@solidinvest.ru	Клюева Татьяна	Аналитик +7 (495) 228-70-10 доб.1304 klyuyeva@solidinvest.ru
Гришин Алексей	Технический аналитик		

Обслуживание клиентов АО ИФК «Солид» +7 (495) 228-70-10

Ходов Никита	доб.1601	Сараджев Эдгар	доб.1602
		Нурлубаева Ашухан	доб.1604

Доступ на мировые фондовые биржи и рынок Forex +7 (495) 228-70-10

Интересы клиентов АО ИФК «Солид» представляет Solid Financial Services Ltd. – дочерняя финансовая компания, лицензированный брокер Европейской юрисдикции

[Задайте вопрос](#) нашим экспертам, и мы постараемся осветить волнующие Вас темы в следующих выпусках «Вашего Референта»

АО ИФК «Солид» 123007, Москва, Хорошевское шоссе, д. 32А

Телефон: +7 (495) 228-70-10

Факс: +7 (495) 228-70-11

E-mail: solid@solid-ifc.ru

Лицензии на осуществление:

- брокерской деятельности – № 045-06790-100000, выдана ФКЦБ России 24 июня 2003 г. без ограничения срока действия;
- дилерской деятельности – № 045-06793-010000, выдана ФКЦБ России 24 июня 2003 г. без ограничения срока действия;
- деятельности по управлению ценными бумагами – № 045-06795-001000, выдана ФКЦБ России 24 июня 2003 г. без ограничения срока действия;
- депозитарной деятельности – № 045-06807-000100, выдана ФКЦБ России 27 июня 2003 г. без ограничения срока действия.

При подготовке данного обзора использована информация из следующих источников: Bloomberg, Cbonds, Financial Times, Reuters, Wall Street Journal, Ведомости, РИА Новости, Интерфакс, Коммерсант, РБК, Росстат, Прайм-Тасс и других.

Настоящий документ не может рассматриваться в качестве публичной оферты. Информация и мнения, представленные в данном отчете, подготовлены компанией АО ИФК «Солид». АО ИФК «Солид», ее руководство и сотрудники не могут гарантировать абсолютную точность, полноту и достоверность представленной в настоящем документе информации и не несут ответственности за возможные потери клиента в связи с ее использованием. АО ИФК «Солид», ее руководство и сотрудники не несут ответственность за инвестиционное решение клиента, основанные на информации, содержащейся в настоящем документе. АО ИФК «Солид», ее руководство и сотрудники, также не несут ответственность за прямые или косвенные потери или ущерб, возникший в результате использования клиентом информации или какой-либо ее части при совершении операций с ценными бумагами. Рекомендации и мнения, высказанные в данном отчете, являются исключительно мнением АО ИФК «Солид», и не являются предложением о покупке или продаже ценных бумаг. Без разрешения АО ИФК «Солид» данный отчет запрещается воспроизводить, адаптировать, передавать по различным каналам, транслировать в эфир, доводить до общего сведения, публично показывать, преобразовывать в электронную форму, переводить на другие языки, рекламировать, включать в базы данных.

© 2017 АО ИФК «Солид». Все права защищены