



Акции		Валюты		Металлы / Сырье				
S&P 500	2271.3	0.34%	USD/RUB*	59.700	0.16%	Нефть Brent*	55.4	-0.13%
euro Stoxx 50	3299.4	0.28%	EUR/RUB*	64.098	0.57%	Нефть WTI*	53.1	1.37%
MMBB	2160.0	-0.11%	ЦБ: «корзина»*	61.679	0.34%	Золото*	1214.5	0.35%
MSCI Rus	590.6	-0.11%	EUR/USD*	1.074	0.32%	Никель	9735.0	-3.13%
MSCI EM	893.3	-0.14%	USD/JPY*	113.710	-0.79%	Медь	5706.0	-0.07%

*Данные на 8:00 мск

Доступ на российские биржи через АО ИФК «Солид»: +7 495 228 70 10

Доступ на мировые фондовые биржи и рынок Forex через Solid Financial Services: + 7 495 228 70 10 (1590) x

Данные последних торгов:



Внешний фон перед открытием рынка в России носит умеренно негативный характер

Результатирующее влияние ключевых внешних факторов, оказывающих существенное воздействие на поведение российского финансового рынка, сегодня в начале дня, по нашим оценкам, складывается умеренно негативным. Котировки мартовских фьючерсов на нефть марки Brent колеблются в районе отметки в \$55.4 за баррель, находясь под давлением после выхода данных о бурном росте числа активных нефтяных буровых установок в США. Фьючерсы на ведущие фондовые индексы США сегодня утром несут небольшие потери. Основные азиатские фондовые индикаторы не показывают единой динамики. Премаркет европейской сессии сигнализирует о вероятном небольшом понижении ведущих европейских фондовых индексов в начале торгового дня. Открытие российского рынка акций сегодня ожидаем увидеть в районе 2155-2160 пунктов по индексу ММББ, предполагая, что этот фондовый индикатор, демонстрирующий рекордную за последние 17 лет серию снижения в течение 8-ми торговых сессий подряд, продолжит находиться под влиянием сдвигов внешнего фона.

Обзор внешних факторов, динамики фондовых рынков развитых и развивающихся (emerging markets, EM) стран, оценка вероятной динамики торгов на открытии фондового рынка РФ

стр. 1-2

Еврозона: Потребительская уверенность

Драйверы рынка

стр. 3

Распадская: краткосрочное боковое движение в рамках среднесрочного роста

Анализируем технично:
Распадская

стр. 4

Короткая позиция: МосБиржа. Продажа в зоне 129,1 р., тейк-профит: зона 125 р., стоп-лосс: 132,6 р.

Торговые идеи:
МосБиржа

стр. 5

Суверенный рейтинг РФ может быть повышен
Россия сокращает добычу нефти опережающими темпами

Дайджест новостей

стр. 6

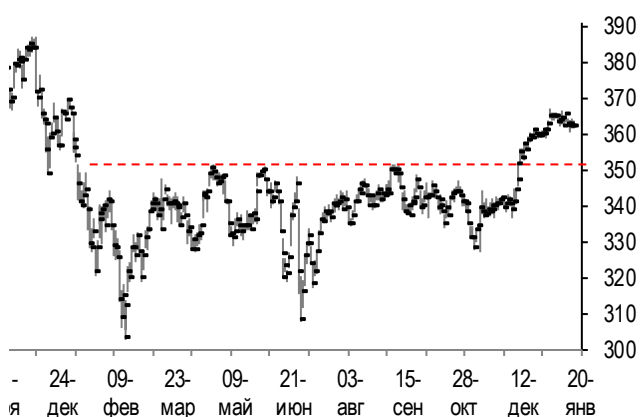
Меркель призвала страны ЕС к единству в связи с Brexit

Инфоповод

стр. 8

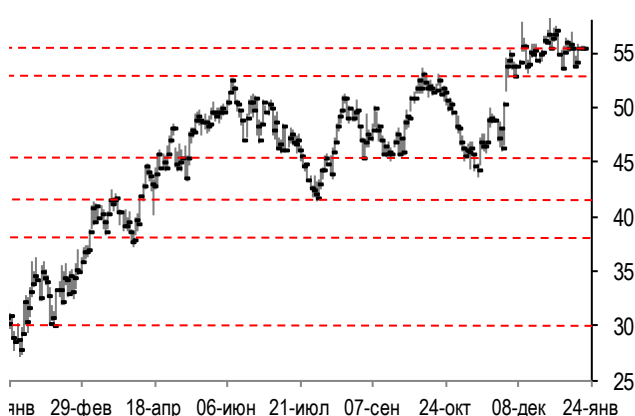
Конъюнктура рынков

Динамика фондового индекса euro STOXX 600 (daily)



Source: Bloomberg, Solid Research

Динамика цен на нефть Brent (daily)



Source: Bloomberg, Solid Research

Динамика фондового индекса ММВБ (daily)



Source: Bloomberg, Solid Research







Ведущие европейские фондовые индексы в пятницу снизились. Британский фондовый индекс FTSE 100 по итогам дня потерял 0.14% при оборотах торгов на уровне среднемесячных. При этом наибольшее отрицательное влияние на поведение этого фондового индикатора оказало снижение котировок акций крупнейшей британской розничной сети Tesco (-2.1%) и фармацевтических компаний AstraZeneca (-3.4%), Shire (-2%). Вышедшие данные по розничным продажам в Великобритании оказали негативное влияние на настроения инвесторов, указав на максимальное за последние четыре года падение показателя в месячном выражении. Сдержало падение индекса FTSE 100 повышение котировок акций телекома BT Group (+2.4%) и нефтегазового гиганта Royal Dutch Shell (+0.7%). В свою очередь, французский фондовый индекс CAC в пятницу прибавил 0.2%, а повышением из числа бумаг, входящих в его состав, выделились акции промышленной группы Bouygues (+2.7%) и ритейлера Carrefour (+2.1%). Немецкий индикатор DAX (+0.29%) также прибавил на фоне повышения котировок акций Deutsche Telekom (+1.3%), Siemens (+0.6%), Bayer (+0.6%) и банка Deutsche Bank (+2%), внесших существенный вклад в его подъем.

Фондовый рынок США в пятницу прибавил благодаря позитивным корпоративным новостям. Индекс американских "голубых фишек" Dow Jones вырос в итоге дня на 0.48%, а наибольшее положительное влияние на его повышение оказали акции отчитавшихся лучше ожиданий компаний IBM (+2.2%) и Procter&Gamble (+3.3%). Индекс high-tech биржи NASDAQ вырос на 0.28% на фоне повышения котировок акций хорошо отчитавшейся Skyworks Solutions (+13%), а также акций таких компаний, как Broadcom (+3%) и Autodesk (+2.1%). Индекс "широкого рынка" США S&P500 (+0.34%) тоже продемонстрировал положительную динамику, а повышением в его отраслевом спектре выделился индекс сектора «Материалы» (+0.9%). Глава ФРБ Филадельфии Патрик Харкер выступил в поддержку трехкратного повышения ФРС ставок в этом году, отметив рост инфляционных ожиданий.

Котировки мартовских фьючерсов на нефть Brent в пятницу выросли на 2,5% на фоне сообщений о том, что с начала года страны ОПЕК+ уже снизили добычу нефти на 80% от согласованного ранее объема.

Рынок акций РФ в пятницу не показал единой динамики. Индекс ММВБ потерял 0.11%. Долларовый индекс РТС (+0.21%) прибавил благодаря укреплению позиций рубля.

Календарь событий

Дата	Время мск	Регион	Событие	Период	Прогноз	Пред. значение
23.01	18:00		Потребительская уверенность (пункты)	январь	-4.8	-5.1
24.01	12:30		Индекс деловой активности PMI в сфере произ-ва (пункты)	январь	54.8	54.9
	13:00		Индекс деловой активности PMI в сфере услуг (пункты)	январь	53.8	53.7
	17:45		Индекс деловой активности PMI в сфере произ-ва (пункты)	январь	54.5	54.3
	18:00		Продажи на вторичном рынке жилья (% м/м)	декабрь	-2.0	0.7
	18:00		Индекс произв. активности ФРБ Ричмонда (пункты)	январь	6	8

Сигналы технического анализа

Бумага	Направление	Фигура	Тайм - фрейм	Отмена сигнала	Открытие позиции	Тейк-профит	Стоп-лосс	Эффективность сигнала*	Уровень трейлинг-стопа	Статус сигнала
MGNT	Покупка	Поддержка	60 мин.	<9700	9960	10500	9640	1.63		
RASP	Продажа	Гип	60 мин.	>89	85.9	80	89.1	1.98		
МОЕХ	Продажа	Гип	60 мин.	>132	129.1	125	132.6	1.21		

Анализируем технично: Распадская

Долгосрочно: боковое движение



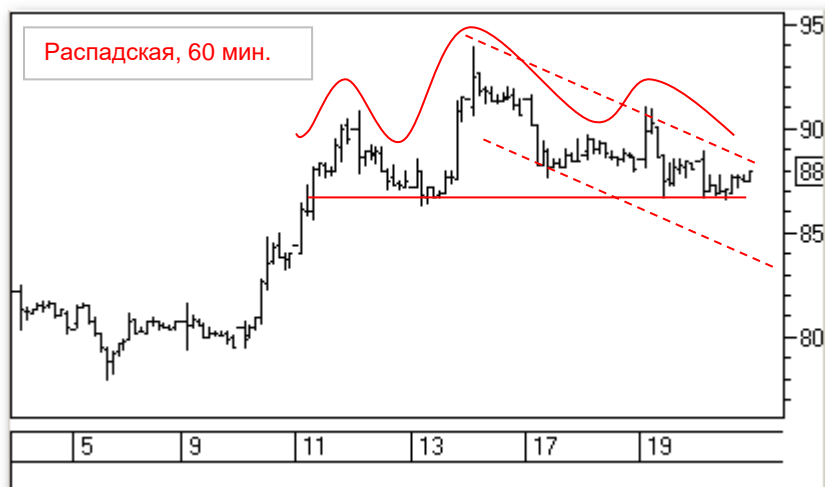
С 2011 г. до весны 2014 г. бумага снижалась от зоны исторического максимума и обновила минимум. В 2014 г. - узкий боковик с поддержкой на 15 р. К концу года цена выходит из падающего тренда, а к весне 2015 г. уже показывает рост к 50 р. Движение переходит в плавную коррекцию с поддержкой на 35 р. Боковая торговля в пределах границ 35 – 50 р. прорвана вниз. После трехмесячной консолидации над поддержкой на 25 р. цена преодолела 30 р. и вышла из падающего тренда. Бумага прошла долгосрочное сопротивление 50 р. и подошла к 70 р. Быки удержали уровень и сделали еще два импульса вверх.

Среднесрочно: рост



Первая половина года – торговля в боковике с поддержкой на 25 р. После резкого пробоя сопротивления 30 р. рост немного ускорился. Уровень 35 р. прошли без откатов. Следующий уровень на 40 р. прошли со второй попытки, и рост еще раз ускорился, до 60 р. Сформировался вымпел. Фигуру раскрыли вверх на продолжение роста. Уровень 70 р. пытались пробить несколько раз. Сформировался понижательный треугольник. Но его импульсно пробили вверх. Цена дошла до 80 р. Бычий флаг раскрыли вверх. Шип в районе 92 – 93 р. дал старт коррекции. Ее могут развить до 75 – 80 р.

Краткосрочно: боковое движение



Боковая форма с образованием вершины на 94 р. вполне выглядит как разворотная фигура «голова и плечи». Линия основания – 97 р. Одновременно, есть наметки понижающегося канала. В обеих моделях истинный пробой 87 р. может спровоцировать хорошее снижение в район 80 р.

Примечание: под долгосрочной тенденцией мы понимаем тенденцию, существующую в течение года, среднесрочной – в течение квартала, краткосрочной – в течение последних 5 – 10 дней.

Торговые идеи

Идея для короткой позиции:



Две растущие волны с похожими конфигурациями. Прорыв сопротивления с заметным обновлением локальной вершины. Последующая коррекция выходит за рамки растущего тренда. В обоих случаях коррекция останавливается на уровне предыдущего сопротивления, которое теперь работает поддержкой. Оба раза быки попробовали сделать отскок. В текущем случае отскок получился более заметным. Его погасили, и цена опять пришла на поддержку. Сейчас есть небольшой намек на фигуру «голова и плечи» с линией основания, совпадающей с уровнем поддержки на 130 р. Варианты расположения этой фигуры не в «классических» местах тоже встречаются. Важно, чтобы фигура раскрылась в правильном направлении. В прошлый раз прорыв уровня поддержки спровоцировал хорошее снижение. Сейчас этот сценарий может повториться. Цель – зона 125 р. Мы не рекомендуем открывать позиции в начале торгов.

Торговый план открытия **короткой позиции**:

1. Продажа в зоне 129,1 р.,
2. Тейк-профит: зона 125 р. и ниже. Для защиты прибыли целесообразно использование скользящих стопов,
3. Стоп-лосс: 132,6 р.
4. Сигнал действителен, пока цена находится ниже уровня 132 р.

Дайджест новостей

Суверенный рейтинг РФ может быть повышен

Ситуация в российской экономике и проводимая экономическая политика дают рейтинговым агентствам основания задуматься над повышением рейтинга РФ уже в этом году, считает глава Минэкономразвития Максим Орешкин.

"Я в принципе довольно плотно работал со всеми рейтинговыми агентствами в последние несколько лет. И считаю, что есть, и в этом году будет несколько очень важных фундаментальных изменений. Вдобавок очень здоровая и правильная макроэкономическая политика, которая позволила обеспечить стабилизацию. И очень важен тот факт, что никаких шараханий с точки зрения макроэкономической политики нет. Те цели, которые у нас по инфляционному таргетированию установлены и по бюджетной консолидации, все сохраняются. И решение по сбережению дополнительных доходов очень важно. Ко всей этой картине у нас добавляется история с возобновлением экономического роста", - сказал министр.

Комментарий эксперта: российская экономика в последнее время демонстрирует результаты, превышающие прогнозы и ожидания международных рейтинговых агентств, которые на смягчение антироссийских санкций могут отреагировать повышением суверенного рейтинга РФ.

Россия сокращает добычу нефти опережающими темпами

Россия сокращает добычу нефти опережающими темпами, говорить о том, что РФ сократит больше, чем обещала, ранее, сообщил глава Минэнерго РФ Александр Новак. По его словам, Россия сократила в январе добычу нефти на 100 тыс. баррелей в сутки.

"Сейчас мы где-то в среднем около 100 тыс. баррелей в сутки сократили. То есть компании наши идут опережающими темпами. Мы хотели в феврале выйти к этим показателям...", - сказал министр, отвечая на соответствующий вопрос ТАСС.

Комментарий эксперта: контроль над сокращением нефтедобычи странами ОПЕК+ осуществляется министерским комитетом ОПЕК, а привлекать независимые организации, например такие, которые занимаются отслеживанием движения нефтяных танкеров по всему миру, пока не планируется.

Антикризисный план-2017 "похудел" почти в 20 раз за два года

Председатель правительства РФ Дмитрий Медведев утвердил план поддержки российской экономики на 2017 год, который продолжают называть "Антикризисным планом". Перечень мероприятий плана сосредоточен на поддержке отдельных отраслей промышленности. Общий объем плана мероприятий составляет около 107,5 млрд рублей, эти средства не предусмотрены в бюджете 2017 года, и правительству еще предстоит их найти.

"В основном это решения оперативного свойства, и предполагают они дополнительное финансирование, помимо тех ресурсов, которые уже предусмотрены в бюджете на текущий год на общую сумму до 107,5 млрд рублей", - сказал ТАСС представитель Минэкономразвития РФ. Объем плана на 2016 года составлял 750 млрд рублей, на 2015 год - 2,3 трлн рублей.

Комментарий эксперта: объемы помощи экономике с каждым годом кризиса традиционно снижаются по мере адаптации экономики к новым условиям. Вместе с тем правительственный «Антикризисный план», как правило, предусматривает широкий спектр мер по поддержке, число которых также постепенно снижается.

Темпы роста ВВП Китая в 2016 году замедлились до 6.7%

Темпы роста ВВП Китая в 2016 году замедлились до 6,7% против 6,9% в 2015 году, что является худшим показателем за последние 26 лет, однако совпадает с официальными прогнозами властей, озвученными в начале прошлого года, свидетельствуют данные государственного статистического бюро Китая.

"Согласно предварительным данным, внутренний валовой продукт Китая в 2016 году составил 74,41 триллиона юаней (около 10,84 триллиона долларов), что на 6,7% больше, чем в прошлом году. В частности, годовой рост ВВП в первом квартале составил 6,7%, во втором — 6,7%, в третьем — 6,7%, в четвертом — 6,8%", — говорится в опубликованном докладе.

Итоги 2016 года совпали с оценками аналитиков, однако результат четвертого квартала, когда темпы роста ускорились до неожиданных 6,8%, оказались для многих сюрпризом и превзошли ожидания экспертов, а также тех, кто прогнозировал "жесткую" посадку экономики.

На 2016 год правительство Китая установило планку роста в интервале от 6,5% до 7%.

"Национальная экономика показала умеренное, но стабильное и здоровое развитие, установив хороший старт для 13-й пятилетки", — говорится в докладе. В документе также отмечается, что в целом темпы роста экономики находились в разумных пределах, а качество и эффективность возросли.

Комментарий эксперта: цифры дают понять, что экономический рост Китая начинает стабилизироваться на фоне перехода страны к внутреннему потреблению. Таким образом, сценарий прошлого года, похоже, не повторится, и это не дает оснований ФРС для того, чтобы откладывать решение о повышении основной процентной ставки.

Промышленное производство в Китае снизилось в декабре

Отчет по промышленному производству Китая, опубликованный Национальным бюро статистики, показал, что промпроизводство в декабре, в годовом исчислении, увеличилось на 6,0%.

Однако показатель оказался ниже предыдущего значения 6,2% прогноза экономистов 6,1%.

Глава статуправления Китая Нин Цзичжэ заявил, что снижение темпов производства в основном связано с общим сокращением во всем мире, так как Китай - не только занимает второе место в мире по объему ВВП, но и первое место по показателю производства.

"В настоящее время во многих странах отрасли реальной экономики "подвержены колебаниям", - сказал г-н Цзичжэ.

В настоящее время в китайской промышленности наблюдается замедление темпов роста. В 2011 году объем производства на крупных предприятиях КНР вырос на 13,9%, в 2012 году - на 10%, а в 2013 году - на 9,7%.

Рост промышленного производства в Китае по итогам 2014 года составил 8,3%. В 2015 году оно увеличилось на 6,1%.

Также Национальным бюро статистики Китая сообщило, что розничные продажи в декабре, в годовом исчислении, увеличились на 10,9%. Показатель оказался выше прогноза в 10,7% и предыдущего значения 10,8%.

Комментарий эксперта: незначительное замедление показателя в феврале вряд ли воспрепятствует стабилизации экономики Поднебесной, которая началась в конце 2016 года. Тем не менее, стоит следить за дальнейшими заявлениями Трампа в отношении Китая.

Розничные продажи в Британии упали наиболее с 2012-го

В конце прошлого года объем розничных продаж в Великобритании сократился максимальными темпами за последние почти пять лет, поскольку спрос на предметы домашнего обихода, одежду и продукты питания упал.

Объем продаж в магазинах и Интернете упал на 1.9% по сравнению с ноябрем, сообщает Национальное управление по статистике. Это максимальное снижение розничных продаж в Британии с апреля 2012 года. Экономисты прогнозировали падение на 0.1%. Продажи без учета автомобильного топлива снизились на 2%.

По словам экспертов, возможными причинами столь резкого падения продаж могут быть рост цен на товары, а также нежелание потребителей тратиться после сезона рождественских покупок. В четвертом квартале в целом объем розничных продаж увеличился на 1.2%. Сектор способствовал росту ВВП на 0.1%.

Потребители пережили «Brexit», но сейчас столкнулись с другой проблемой – ускорением инфляции. Стоимость розничных товаров, проданных в декабре, возросла в годовом исчислении на 0.9%. Это максимальный рост за последние три года. Без учета автомобильного топлива показатель вырос на 0.1% – первый рост с 2014 года.

Продажи хозяйственных товаров упали на 7.3%, что является максимальным снижением с января 2010 года. Продажи одежды и обуви снизились на 3.7%. Это максимальное падение за год. Объем продаж в местных универмагах сократился на 1.2%. Продажи продуктов питания снизились на 0.5%, автомобильного топлива – на 1.1%.

Общий объем розничной торговли вырос на 4.3% по сравнению с 2015 годом, сообщили в ONS.

Комментарий эксперта: политические проблемы страны никто не отменял, а к ним в этом году добавятся риски, связанные с выборами во многих ключевых странах Европы. Таким образом, после хорошего роста в 2016 году, в 2017-м британская экономика начнет замедляться.

В ОПЕК рассказали о ходе реализации соглашения по добыче нефти

Министерский комитет по мониторингу исполнения соглашения о сокращении добычи нефти достиг договоренности о механизме своей работы, заявил сопредседатель комитета, министр нефти Кувейта Эссам аль-Марзук по итогам его заседания в Вене.

"Наша встреча сегодня достигла полного соглашения по механизму мониторинга, а также согласия по формированию совместного технического комитета... а также по срокам, когда комитет будет коммуницировать в течение следующих пяти месяцев", — сказал аль-Марзук.

ОПЕК на заседании 30 ноября 2016 года в Вене договорилась о сокращении своей добычи на 1,2 миллиона баррелей в день с октябрьского уровня до 32,5 миллиона баррелей. Не входящие в ОПЕК одиннадцать стран 10 декабря, также в Вене, согласовали сокращение своей добычи суммарно на 558 тысяч баррелей в сутки, в том числе Россия — на 300 тысяч баррелей. Соглашение заключено на первое полугодие с возможностью пролонгации.

В воскресенье в Вене прошло первое заседание министерского комитета по мониторингу исполнения соглашения.

Комментарий эксперта: отметим, что комитет по контролю сокращения добычи будет представлять соответствующий доклад до 17 числа каждого месяца. Достигнутые результаты будут одним из основных драйверов цен на нефть в ближайшее время.

Инфоповод: Европейский кризис

Меркель призвала страны ЕС к единству в связи с Brexit

Канцлер ФРГ Ангела Меркель отреагировала на заявления британского премьера Терезы Мэй о жестком сценарии выхода Великобритании из Евросоюза и призвала остальные страны ЕС усилить взаимодействие друг с другом. По словам Меркель, странам, которые останутся в составе Евросоюза после выхода из него Великобритании, следует сохранять сплоченность, пишет Deutsche Welle. "Самое важное - чтобы Европа не позволила расколоть себя", - подчеркнула канцлер ФРГ. По ее словам, сейчас необходимо составить "четкое представление" о дальнейших намерениях британского правительства, которое можно будет получить посредством "очень интенсивных контактов" с Лондоном.

Заявление канцлера последовало за заседанием специального комитета при кабинете министров ФРГ по последствиям Brexit. Как уточняет агентство AFP, в ходе этого заседания речь шла о подготовке к переговорам Лондона и Брюсселя о выходе Великобритании из ЕС. Заместитель официального представителя правительства ФРГ Ульрике Деммер заявила, что не станет оглашать детали заявлений, поступивших в этой связи из Лондона. На все вопросы, связанные с дальнейшим выстраиванием отношений ЕС и Соединенного Королевства, можно будет ответить после того, как британское правительство направит Брюсселю запрос о выходе из состава Евросоюза.

Команда экспертов АО ИФК «Солид»

Королюк Михаил	Начальник отдела управления инвестициями +7 (495) 228-70-10 доб.1346 koroilyuk@solidinvest.ru	Шагов Олег	Начальник аналитического отдела +7 (495) 228-70-10 доб.1305 shagov@solidinvest.ru
Гулиев Азрет	Финансовый аналитик +7 (495) 228-70-10 доб.1336 guliev@solidinvest.ru	Догодуй Олег	Аналитик по макроэкономике +7 (495) 228-70-10 доб.1596 dogoduy@solidinvest.ru
Гришин Алексей	Технический аналитик		

Обслуживание клиентов АО ИФК «Солид» +7 (495) 228-70-10

Ходов Никита	доб.1601	Кин Тимур	доб.1605
		Нурлубаева Ашухан	доб.1604
		Сараджев Эдгар	доб.1602

Доступ на мировые фондовые биржи и рынок Forex +7 (495) 228-70-10

Интересы клиентов АО ИФК «Солид» представляет Solid Financial Services Ltd. – дочерняя финансовая компания, лицензированный брокер Европейской юрисдикции

[Задайте вопрос](#) нашим экспертам, и мы постараемся осветить волнующие Вас темы в следующих выпусках «Вашего Референта»

АО ИФК «Солид» 123007, Москва, Хорошевское шоссе, д. 32А

Телефон: +7 (495) 228-70-10

Факс: +7 (495) 228-70-11

E-mail: solid@solid-ifc.ru

Лицензии на осуществление:

- брокерской деятельности – № 045-06790-100000, выдана ФКЦБ России 24 июня 2003 г. без ограничения срока действия;
- дилерской деятельности – № 045-06793-010000, выдана ФКЦБ России 24 июня 2003 г. без ограничения срока действия;
- деятельности по управлению ценными бумагами – № 045-06795-001000, выдана ФКЦБ России 24 июня 2003 г. без ограничения срока действия;
- депозитарной деятельности – № 045-06807-000100, выдана ФКЦБ России 27 июня 2003 г. без ограничения срока действия.

При подготовке данного обзора использована информация из следующих источников: Bloomberg, Cbonds, Financial Times, Reuters, Wall Street Journal, Ведомости, РИА Новости, Интерфакс, Коммерсант, РБК, Росстат, Прайм-Тасс и других.

Настоящий документ не может рассматриваться в качестве публичной оферты. Информация и мнения, представленные в данном отчете, подготовлены компанией АО ИФК «Солид». АО ИФК «Солид», ее руководство и сотрудники не могут гарантировать абсолютную точность, полноту и достоверность представленной в настоящем документе информации и не несут ответственности за возможные потери клиента в связи с ее использованием. АО ИФК «Солид», ее руководство и сотрудники не несут ответственность за инвестиционное решение клиента, основанные на информации, содержащейся в настоящем документе. АО ИФК «Солид», ее руководство и сотрудники, также не несут ответственность за прямые или косвенные потери или ущерб, возникший в результате использования клиентом информации или какой-либо ее части при совершении операций с ценными бумагами. Рекомендации и мнения, высказанные в данном отчете, являются исключительно мнением АО ИФК «Солид», и не являются предложением о покупке или продаже ценных бумаг. Без разрешения АО ИФК «Солид» данный отчет запрещается воспроизводить, адаптировать, передавать по различным каналам, транслировать в эфир, доводить до общего сведения, публично показывать, преобразовывать в электронную форму, переводить на другие языки, рекламировать, включать в базы данных.

© 2017 АО ИФК «Солид». Все права защищены