



Еженедельный обзор инвестиций 4 - 8 сентября 2023

Автор
Донецкий Дмитрий

04
Sep
Monday



Комментарий по рынкам и идеям

Индекс Мосбиржи продолжает обновлять максимумы года. Август был завершён с ростом на 5%, однако индекс РТС (долларовое отображение индекса МосБиржи) остался на месте. С начала года в долларовом выражении рынок вырос всего на 10%. Для роста в том числе в валюте необходимы драйверы помимо девальвации рубля. Пока мы видим концентрацию прибыли в нефтегазовом секторе из-за роста цен на нефть. Марка Brent торгуется почти по \$90 за баррель. Поэтому нефтегазовое ядро индекса может подрасти и без эффекта девальвации. Для уверенного роста рынка необходим приток свежей ликвидности. Пока на горизонте только выплаты промежуточных дивидендов в середине октября, что «подпитает» рынок лишь в начале ноября. Также радует приток частных инвесторов на рынок, о чем свидетельствуют данные Московской биржи, но настрой пока отличается от того, какой был на максимумах рынка в 2021 году.

На прошлой неделе 29 августа был шквал отчетностей. Раскрытие было даже по тем компаниям, кто не отчитывался за 2021 год. Среди наших идей свежих отчетностей не было, т.к. в основном компании отчитывались раньше, а Сургутнефтегаз так и раскрыл показатели. Сбербанк должен раскрыть показатели за 8 месяцев уже на следующей неделе. Традиционно активность инвесторов перед отчетностью была высокой, поэтому ждем продолжения восходящего движения. Новатэк приблизился к отметке в 1700 рублей за акцию, здесь пока без краткосрочных драйверов. Возможно, в следующем обзоре мы примем решение заменить Новатэк в нашем топ-5 на покупку. Белуга также как и Новатэк штурмует последние уровни сопротивления перед историческими максимумами, что поддерживается высокими полугодовыми дивидендами. По X5 Group мы ожидаем включение компании, а точнее её российских дочек в список экономически значимых организаций, что, по сути, будет означать процесс принудительной редомициляции. Поэтому пока потенциал роста остается, впереди самое интересное.

Напомним, что наши идеи мы сами используем на практике, например, стратегия ДУ Дивидендный Рантье, в которой есть все идеи ниже, с начала года показала прирост на 85% (в долларах +36%), обгоняя индекс МосБиржи полной доходности на 28%. Подробнее можно узнать [тут](#).

Сургутнефтегаз ап

ПАО «Сургутнефтегаз» осуществляет деятельность в сфере поиска, разведки и добычи углеводородного сырья в трех нефтегазоносных провинциях России – Западно-Сибирской, Восточно-Сибирской и Тимано-Печорской. Компания известна своей огромной денежной позицией на балансе.

Положительные факторы инвестиционной идеи:

- Валютная «кубышка» компании в размере \$59 млрд.
- Умеренно-высокие цены на нефть в рублях
- Потенциально рекордные дивиденды за 2023 год и высокие дивиденды за 2024 год

Компания	Сургутнефтегаз ап
Тикер	SNGSP
Сектор	Нефтегаз
Ключевой индекс присутствия	IMOEX
Дивидендная доходность, %	28
Целевая цена	74
Горизонт идеи	12 месяцев



- Соблюдение устава компанией даже в кризисное время

- Значительная девальвация рубля в 2023 году

Негативные факторы и риски:

- Риски потери большей части валютной позиции из-за «токсичности» валюты

- Риск чрезмерного укрепления рубля

- Риск сильного падения цен на нефть

Основная идея: переоценка за счет рекордных дивидендов за 2023 год вследствие девальвации рубля

Ключевые показатели (млрд. руб.)	2021	2022	2023п
Выручка	1888	2333	2286
Операционная прибыль	394	523	500
Чистая прибыль	513	61	1600
Средства на депозитах	3836	4184	5580
Дивиденды на «преф»	4,73	0,8	14,74



X5 Group

X5 Group – это лидер продуктового ритейла в РФ. Компания занимает долю рынка в 13% и имеет оборот более чем в 2,6 трлн рублей в год. X5 управляет сетевыми магазинами «Пятёрочка», «Перекрёсток», «Карусель», «Чижик», онлайн-гипермаркетом «Vprok.ru» и др.

Компания	X5 Group
Тикер	FIVE
Сектор	Ритейл
Ключевой индекс присутствия	Индекс МосБиржи
Целевая цена	4515
Горизонт идеи	1 год

Положительные факторы инвестиционной идеи:

- Ежегодный рост выручки более 10%, менеджмент таргетирует темп в 20% в ближайшие годы

- Бенефициар продуктовой инфляции

- Компания поддерживает стабильный уровень маржинальности несмотря на меняющуюся



макроэкономическую среду - очень эффективная бизнес-модель

• К 2027 году компания планирует открыть 5000 новых магазинов «Чижик» в сегменте жестких дискаунтеров, а также ожидает ускорение открытий в 2023 году, что приведет к росту выручки при меньших затратах

• Компания продолжает экспансию в Восточной Сибири и на Дальнем Востоке

• Единственный крупный продуктовый ритейлер со стабильным ростом графика

• Исторически низкая оценка по мультипликаторам и самая дешевая оценка в секторе, что аномально для лидера отрасли

Негативные факторы и риски:

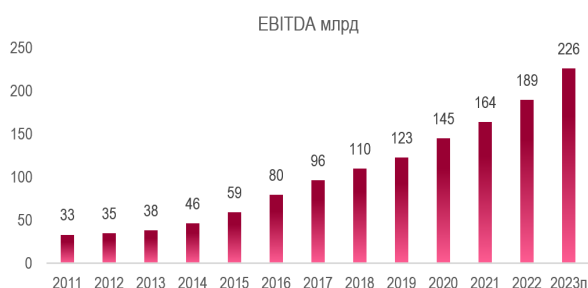
• Отсутствие дивидендов из-за иностранной прописки

• Риск госрегулирования цен

• Высокая конкуренция на рынке онлайн-ритейла

Основная идея: покупка компании роста с низкой оценкой, ставка на скорую редомициляцию в РФ

Ключевые показатели (млрд. руб.)	2021	2022	2023п
Выручка	2205	2602	3096
ЕБИТДА	164	189	226
EPS	181,4	210	251
P/E	7,1	7,2	8,4
EV/ЕБИТДА	3,8	2,9	3,1
Дивиденд на акцию руб.	73,65	0	251



Белуга Групп

Белуга Групп - один из крупнейших производителей и импортёров крепкого алкоголя в России. Занимает первое место по производству водки и ликеро-водочных изделий, а также бренди в РФ и лидирует в премиальном сегменте.

**Положительные факторы инвестиционной идеи:**

- Двухзначный рост отгрузок алкоголя в первом полугодии 2022 и позитивные результаты в IV квартале
- Открытие новых магазинов ВинЛаб согласно плану, уже открыто более 1350 магазинов
- Ожидаемое удвоение выручки к 2024 году относительно 2020 года по стратегии
- Белуга планирует расширить сеть супермаркетов «Винлаб» в 4 раза к 2024 году (относительно 2020 года)
- Возможность импортозамещения уходящих из РФ алкогольных брендов
- Контрциклический характер бизнеса
- Российская юрисдикция компании
- Компания выплачивает рекордные дивиденды даже несмотря на кризис

Компания	Белуга Групп
Тикер	BELU
Сектор	Потребительский
Ключевой индекс присутствия	-
Дивидендная доходность, % ¹	11,5%
Периодичность выплаты дивидендов	3 раза в год
Целевая цена	7116
Горизонт идеи	1 год

¹ Доходность указана до вычета налогов



Ключевые показатели (млрд. руб.)	2021	2022	2023п
Выручка	75	97,9	119,4
ЕБИТДА	10,4	17,3	19,7
Чистая прибыль	3,8	8,4	8,1
P/E	9,7	4,7	4,8
EV/ЕБИТДА	4,9	3,7	3,3
Чистый долг/ЕБИТДА	1,3	1,4	1,3
Дивиденд на акцию	120	625	360

Негативные факторы и риски:

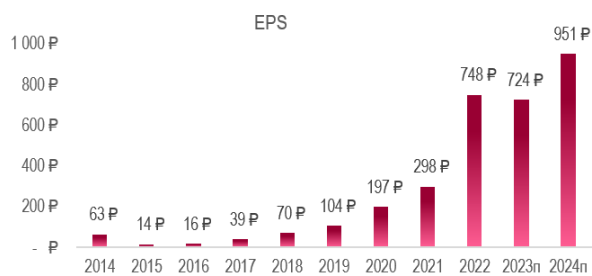
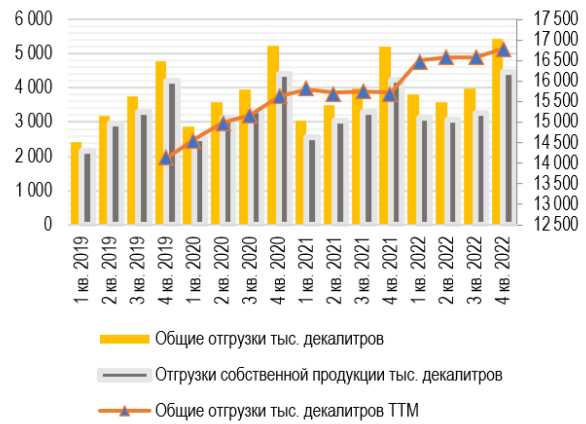
- Потенциальное падение отгрузок импортных брендов
- Потенциальное негативное изменение законодательства
- Насыщение высокомаржинального рынка Москвы и Санкт-Петербурга



•Регуляторные риски (рост акцизов)

Основная идея: переоценка за счёт роста финансовых показателей и дивидендов в ближайшие годы

Отгрузки





НОВАТЭК

«НОВАТЭК» является крупнейшим независимым производителем природного газа в России. Компания занимается разведкой, добычей, переработкой, реализацией природного газа, жидких углеводородов и имеет двадцатипятилетний опыт работы в российской нефтегазовой отрасли. Новатэк развивает СПГ-проекты на Ямале: Ямал СПГ, Арктик СПГ-2, Арктик СПГ-1, Обский ГХК.

Положительные факторы инвестиционной идеи:

- Самая стабильная ростовая нефтегазовая компания РФ
- Самая высокомаржинальная крупная нефтегазовая компания в мире (маржинальность скорр. EBITDA 64% по итогам 2021 года)
- Перспективный план СПГ-проектов на Ямале до 2030 года: добыча СПГ должна вырасти в 3 раза к 2030 году
- Запуск в 2023 году СПГ-проекта Арктик СПГ-2
- Высокие цены на газ и нефть с высокой долей долгосрочных контрактов, что будет сглаживать среднюю цену реализации в случае коррекции
- Исторически дешевая оценка по основным мультипликаторам
- Высокая защищенность от санкций Запада из-за больших долей иностранных нефтегазовых компаний в капитале Новатэка и его проектах
- Выплата 50% чистой прибыли на дивиденды
- Околонулевой чистый долг

Негативные факторы и риски:

Компания	Новатэк
Тикер	NVTK
Сектор	Нефтегаз
Ключевой индекс присутствия	Индекс МосБиржи
Дивидендная доходность, %	9,6
Целевая цена	2250
Горизонт идеи	1 год

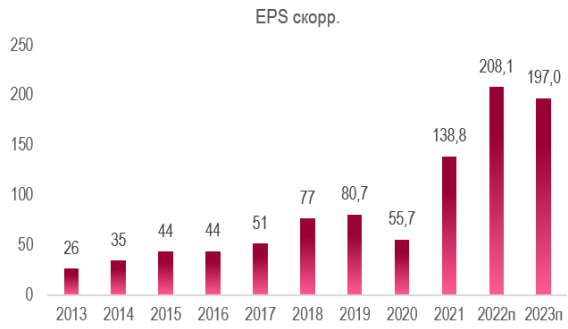
¹ Доходность указана до вычета налогов



- Риск падения цен на нефть и газ,
- Проблемы с модернизацией и новыми проектами из-за отсутствия импортных компонентов и зарубежных подрядчиков

Основная идея: покупка дешевого ростового бизнеса с «широким рвом»

Ключевые показатели (млрд. руб.)	2021	2022п	2023п
Выручка	1157	1799	1709
ЕБИТДА	748	1205	1077
EPS	138,8	208	197
P/E	11,2	5,2	5,5
EV/ЕБИТДА	6,4	2,7	3
Дивиденды на акцию	69,38	104,1	98,5





Сбербанк ап

СберБанк — крупнейший банк в России, Центральной и Восточной Европе, один из ведущих международных финансовых институтов. В рамках группы Сбер активно развивается экосистема, которая включает сервисы по доставке и заказу еды, каршерингу, развлечения, поиску работы и др.

Положительные факторы инвестиционной идеи:

- Крупнейший системообразующий банк
- Относительно низкая ставка ЦБ РФ и нейтральная ДКП
- Рост кредитного портфеля несмотря на санкции и экономическую обстановку
- Выход на положительную траекторию прибыли со второй половины 2022
- Ожидаемый рекордный доход за 2023 год
- Низкая оценка капитализации банка по мультипликаторам и DDM-модели
- Высокий запас по достаточности капитала
- Рекордные дивиденды за 2022 год и ожидаемые рекордные за 2023

Компания	Сбербанк ап
Тикер	SBERP
Сектор	Финансовый
Ключевой индекс присутствия	IMOEX
Дивидендная доходность, %	14,6
Целевая цена	300
Горизонт идеи	12 месяцев

Негативные факторы и риски:



•Риски второй волны падения экономики и проблем у заёмщиков при падении цен на нефть

Основная идея: восстановление после прохождения острой фазы кризиса и высокие форвардные дивиденды

Ключевые показатели (млрд. руб.)	2021	2022	2023п
Чистый процентный доход	1802	1874	2379
Чистый комиссионный доход	616	697	794
Чистая прибыль	1245	270	1536
Капитал	5644	5814	6786
ROE%	22,1	4,7	22,6
P/Bv	0,52	0,66	0,78





По любым вопросам касательно данного обзора, пожалуйста,
обращайтесь к аналитику Донецкому Дмитрию

Донецкий Дмитрий
Аналитик АО ИФК «Солид»
+7 (495) 228-70-10
d.donetskiy@solidbroker.ru

АО ИФК «Солид»

Телефон: +7 (495) 228-70-10
E-mail: solid@solidbroker.ru

Хорошевское шоссе, д. 32А
Москва, 125284, Россия

Лицензии на осуществление:

- брокерской деятельности - No 045-06790-100000, выдана ФКЦБ России 24 июня 2003 г. без ограничения срока действия;
- дилерской деятельности - No 045-06793-010000, выдана ФКЦБ России 24 июня 2003 г. без ограничения срока действия;
- деятельности по управлению ценными бумагами - No 045-06795-001000, выдана ФКЦБ России 24 июня 2003 г. без ограничения срока действия;
- депозитарной деятельности - деятельности - No 045-06807-000100, выдана ФКЦБ России 27 июня 2003 г. без ограничения срока действия.

При подготовке данного обзора использована информация из следующих источников: Bloomberg, Cbonds, Financial Times, Reuters, Wall Street Journal, Ведомости, РИА Новости, Интерфакс, Коммерсант, РБК, Росстат, Прайм-Тасс и других.

Настоящий документ не может рассматриваться в качестве публичной оферты. Информация и мнения, представленные в данном отчете, подготовлены компанией АО ИФК «Солид». АО ИФК «Солид», ее руководство и сотрудники не могут гарантировать абсолютную точность, полноту и достоверность представленной в настоящем документе информации и не несут ответственности за возможные потери клиента в связи с ее использованием. АО ИФК «Солид», ее руководство и сотрудники не несут ответственность за инвестиционное решение клиента, основанные на информации, содержащейся в настоящем документе. АО ИФК «Солид», ее руководство и сотрудники, также не несут ответственность за прямые или косвенные потери или ущерб, возникший в результате использования клиентом информации или какойлибо ее части при совершении операций с ценными бумагами. Рекомендации и мнения, высказанные в данном отчете, являются исключительно мнением АО ИФК «Солид», и не являются предложением о покупке или продаже ценных бумаг, а также не являются индивидуальной инвестиционной рекомендацией. Без разрешения АО ИФК «Солид» данный отчет запрещается воспроизводить, адаптировать, передавать по различным каналам, транслировать в эфир, доводить до общего сведения, публично показывать, преобразовывать в электронную форму, переводить на другие языки, рекламировать, включать в базы данных.