



Акции		Валюты		Металлы / Сырье				
S&P 500	2597,1	-0,08%	USD/RUB*	58,474	-0,01%	Нефть Brent*	63,4	-0,25%
euro Stoxx 600	387,1	0,02%	EUR/RUB*	69,300	0,05%	Нефть WTI*	58,5	0,74%
ММВБ	2148,6	-0,54%	ЦБ: «корзина»*	63,345	0,02%	Золото*	1292,1	0,04%
MSCI Rus	605,6	-0,28%	EUR/USD*	1,185	0,02%	Никель	11625,0	-0,90%
MSCI EM	1152,4	-0,37%	USD/JPY*	111,440	0,20%	Медь	6895,5	0,33%

*Данные на 8:00 мск

Доступ на российские биржи через АО ИФК «Солид»: +7 495 228 70 10

Доступ на мировые фондовые биржи и рынок Forex через Solid Financial Services: + 7 495 228 70 10 (1590)

Данные последних торгов



Внешний фон перед открытием рынка в России носит нейтральный характер

Результатирующее влияние ключевых внешних факторов, оказывающих существенное воздействие на поведение российского финансового рынка, сегодня в начале дня, по нашим оценкам, складывается близким к нейтральному. Котировки январских фьючерсов на нефть марки Brent колеблются в районе отметки в \$63,4 за баррель, в ожидании предстоящей на следующей неделе их экспирации и намеченной на 30 ноября встречи представителей стран ОПЕК+ по вопросу продления соглашения об ограничении добычи. Фьючерсы на ведущие фондовые индексы США сегодня утром меняются мало. Основные азиатские фондовые индикаторы не показывают единой динамики. Премаркет европейской сессии сигнализирует о небольшом повышении ведущих европейских фондовых индексов в начале торгового дня. Открытие российского рынка акций сегодня ожидаем в районе 2150 пунктов по индексу ММВБ, предполагая в последний торговый день текущей недели увидеть продолжение колебаний этого фондового индикатора вблизи достигнутых уровней при пониженной активности участников рынка.

Обзор внешних факторов, динамики фондовых рынков развитых и развивающихся (emerging markets, EM) стран, оценка вероятной динамики торгов на открытии фондового рынка РФ

стр. 1-2

США: Индексы деловой активности

Драйверы рынка

стр. 3

Магнит: краткосрочное снижение в рамках среднесрочного бокового движения

Анализируем технично:

стр. 4

Длинная позиция: ФСК ЕЭС. Покупка в зоне 0,1669 р., тейк-профит: зона 0,175 р., стоп-лосс: 0,1634 р.

Торговые идеи:

стр. 5

Минэкономразвития сохраняет прогноз по инфляции в 2017 году в 2,5-2,8% г/г

Дайджест новостей

стр. 6

Международные резервы РФ выросли

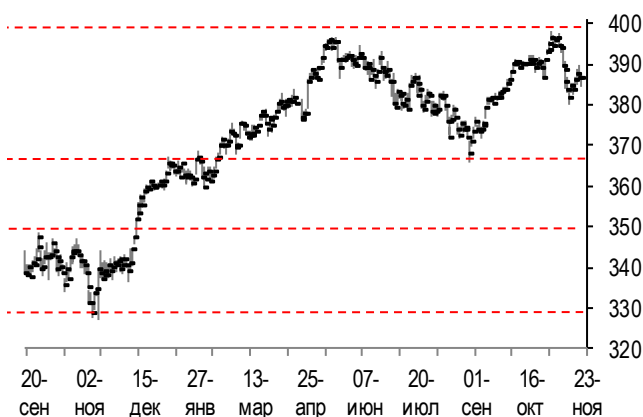
Политический кризис в Германии

Инфоповод

стр. 8

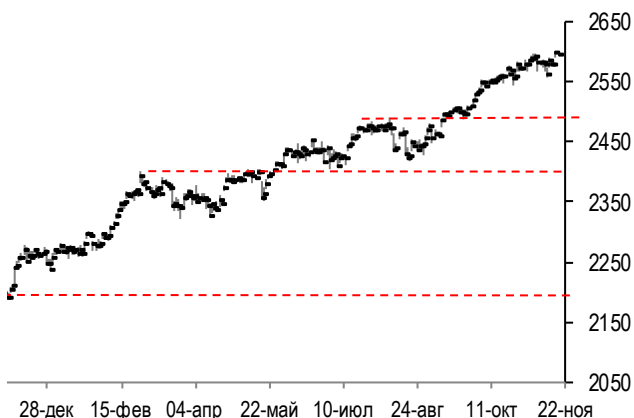
Конъюнктура рынков

График фондового индекса евро STOXX 600 (daily)



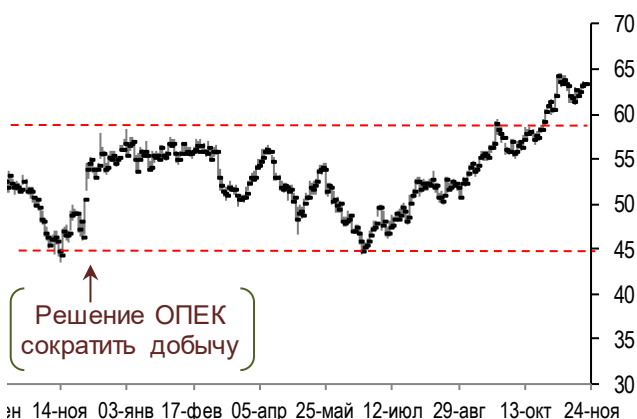
Источник: Solid Research

График фондового индекса S&P500 (daily)



Источник: Solid Research

График цен на нефть Brent (daily)



Источник: Solid Research

Ведущие европейские фондовые индексы в четверг изменились разнонаправленно при оборотах торгов на треть ниже среднемесячных. Британский фондовый индекс FTSE 100 по итогам дня потерял 0,02%, а наибольшее отрицательное влияние на него оказало снижение в цене акций банка HSBC (-1%) и крупнейшей энергетической компании Centrica (-15,5%). Обвал котировок акций Centrica был спровоцирован сообщением о том, что компания потеряла за последние четыре месяца ещё более 800 тыс. клиентов после того как 750 тыс. клиентов ушли от нее в первом полугодии этого года. Французский CAC (+0,5%) вырос на фоне роста акций производителя стройматериалов Saint-Gobain (+1,5%) и изготовителя очковых линз Essilor (+1,4%). Немецкий индекс DAX (-0,05%) понес небольшие потери, а наибольший вклад в его просадку внес сектор «Здравоохранение», в котором падением выделились акции компаний Fresenius SE (-1%) и Merck (-0,9%).

Фондовый рынок США в четверг был закрыт в связи с национальным праздником Днем Благодарения.

Котировки январских фьючерсов на нефть Brent в четверг выросли на 0,4% на ожиданиях дальнейшего сокращения запасов нефти в США после того, как утечка на трубопроводе Keystone вызвала перебои с поставками нефти на американские нефтехранилища в Кушинге.

Рынок акций РФ в четверг снизился. Индекс ММВБ просел на 0,54% при оборотах торгов на 10% ниже среднемесячных, а наибольшее отрицательное влияние на него оказало понижение в цене акций Сбербанка (-2%) и Газпрома (-0,7%). Сдержал падение индекса ММВБ рост котировок акций Магнита (+2,2%). Подсчитываемый в долларах индекс РТС (-0,04%) упал меньше из-за укрепления позиций рубля к доллару США.

График фондового индекса ММВБ (daily)



Источник: Solid Research

Календарь событий

Дата	Время мск	Важность	Код ISO страны	Событие	Период	Факт	Прогноз	Предыд. значение
23 ноя	12:00		EU	Markit Индекс деловой активности PMI в сфере произ-ва (пункты)	ноя P	60,0	58,2	58,5
	12:00		EU	Markit Индекс деловой активности PMI в сфере услуг (пункты)	ноя P	56,2	55,2	55,0
	12:00		EU	Markit Составной индекс PMI Еврозоны (пункты)	ноя P	57,5	56,0	56,0
	12:30		GB	ВВП (% кв/кв)	3Q P	0,4	0,4	0,4
	12:30		GB	ВВП (% г/г)	3Q P	1,5	1,5	1,5
	16:00		RU	Международные резервы (\$ млрд)	ноя 17	427,6		426,4
24 ноя	12:00		DE	Индекс делового климата IFO (пункты)	ноя		116,7	116,7
	12:00		DE	Индикатор ожиданий IFO (пункты)	ноя		108,8	109,1
	12:00		DE	Индикатор текущей деловой активности от IFO (пункты)	ноя		125,0	124,8
	17:45		US	Markit Индекс деловой активности PMI в сфере произ-ва (пункты)	ноя P		55,0	54,6
	17:45		US	Markit Индекс деловой активности PMI в сфере услуг (пункты)	ноя P		55,3	55,3
	17:45		US	Markit Композитный индекс PMI США (пункты)	ноя P			55,2
27 ноя	18:00		US	Продажи на первич. рынке жилья (% м/м)	окт		-6,5	18,9
	18:30		US	Индекс произв. активности ФРБ Далласа (пункты)	ноя		24,0	27,6
28 ноя	15:00		DE	Индекс потребительской уверенности от GfK (пункты)	дек			10,7
	16:30		US	Оптовые запасы (% м/м)	окт P		0,4	0,3
	17:00		US	Индекс цен на жилье FHFA (% м/м)	сен		0,5	0,7
	17:00		US	Индекс цен на жилье S&P CoreLogic CS (% г/г)	сен			6,1
	18:00		US	Индекс потребительского доверия (пункты)	ноя		123,5	125,9
	18:00		US	Индекс произв. активности ФРБ Ричмонда (пункты)	ноя		14,0	12,0

Сигналы технического анализа

Бумага	Направление	Фигура	Тайм-фрейм	Отмена сигнала	Открытие позиции	Тейк-профит	Стоп-лосс	Эффективность сигнала*	Уровень трейлинг-стопа	Статус сигнала
MSNG	Продажа	Спротивление	60 мин.	>3.05	3.0	2.8	3.108	1.98		открыт
LKOH	Продажа	Гип	60 мин.	>3370	3290	3100	3392	1.98		открыт
SNGS	Покупка	Расш. Треуг.	60 мин.	<28.9	29.5	30.9	28.68	1.66		открыт
VTBR	Покупка	Прямоуг-к	60 мин.	<0.0525	0.054	0.058	0.0519	1.83		открыт
MTSS	Покупка	Расш. Треуг.	60 мин.	<282	284.6	300	278.7	2.56		открыт
TATN	Продажа	Спротивление	60 мин.	>493	482.8	450	498.1	2.30		открыт
FEES	Покупка	Поддержка	60 мин.	<0.165	0.1669	0.175	0.1634	2.27		

* отношение потенциальной прибыли к потенциальному убытку.

Анализируем технично: Магнит

Долгосрочно: боковое движение



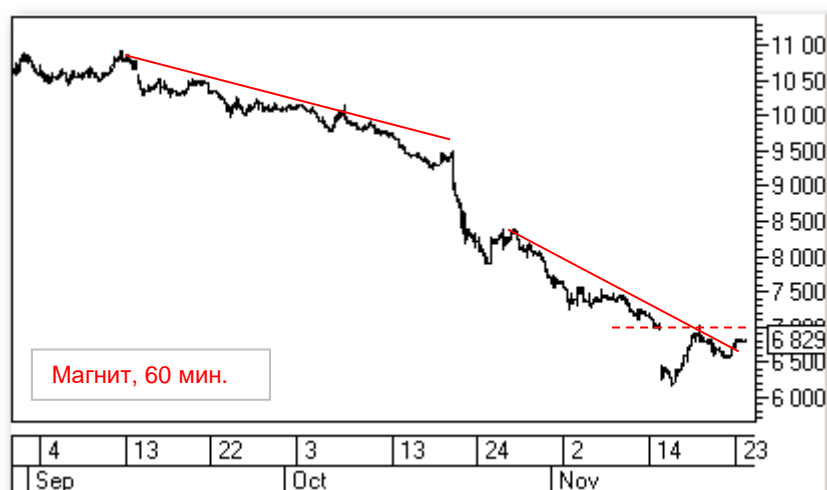
Осенью 2015 г. цена выходит из растущего тренда. Сформировался падающий канал. От нижней границы на 8000 р. бумага отскочила, а в начале августа 2016 г. пробила верхнюю границу канала. Рост уперся в сопротивление на 11000 р. В начале этого года - сильный импульс продаж до 9500 р. с продолжением снижения до 8500 р. Летом цена стала подрастать с сильным выносом до 11000 р. Сопротивление опять не прошли. Резкое снижение проходит через все поддержки. Пробой почти до 6000 р. Сейчас быки пробуют закрепить поддержку в зоне вокруг 7000 р. Если у них это получится, то может развиваться отскок.

Среднесрочно: боковое движение



Во второй половине 2015 г. и начале 2016 г. - понижающийся канал. В середине 2016 г. - перевернутая «голова и плечи». Фигуру раскрыли вверх, и цена вышла из падающего канала. Пробили 10000 р., но развить рост не получилось. Торговля перешла в боковик. В первой половине 2017 г. цена снижается к 8500 р. Летом цена медленно растет, а в конце августа резко ускоряется до 11000 р. Двойная вершина. Начавшаяся коррекция после пробоя 10000 р. ускоряется. Пока видна попытка отскока от 6200 р. Быкам надо проходить 7000 р., чтобы привлечь дополнительных покупателей.

Краткосрочно: снижение

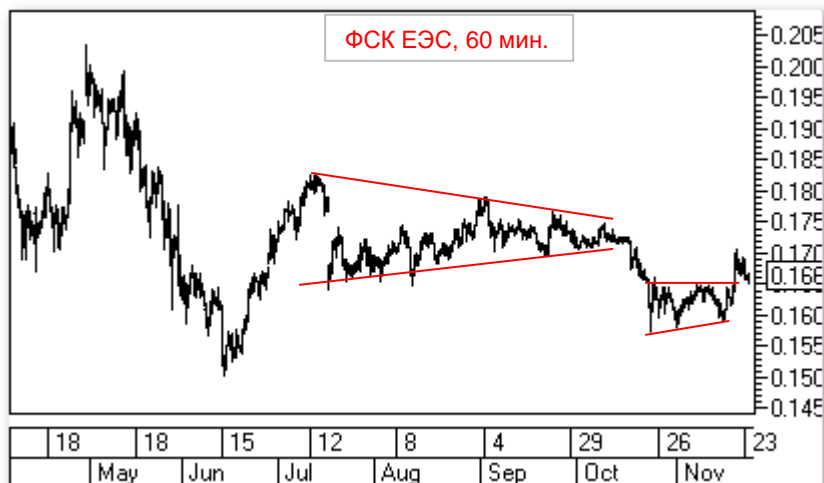


Августовское ралли привело цену к 10900 р. Двойная вершина резко раскрывается вниз. Разворачивается снижение. После пробоя 9500 р. падение ускоряется. От 8500 р. формируется новый падающий тренд. Сильный ценовой разрыв вниз от 7000 р. на прошлой неделе. В начале этой недели разрыв закрыли. Коррекцию удержали на 6500 р. – половина роста от 6200 р. Неплохо для быков. Сейчас им важно пройти 7000 р. Тогда будет первая растущая локальная вершина - признак перехвата инициативы.

Примечание: под долгосрочной тенденцией мы понимаем тенденцию, существующую в течение года, среднесрочной – в течение квартала, краткосрочной – в течение последних 5 – 10 дней.

Торговые идеи: ФСК ЕЭС

Идея для длинной позиции:



В июне-июле этого года бумага отскакивает от 0,15 р. С середины июля и до середины октября торговля проходит в боковике, в форме длинного треугольника. Во второй половине октября треугольник раскрывают вниз. Бумага снижается до 0,157 р. Прокор выкупают до 0,165 р. Сопротивление на этом уровне держится вплоть до начала этой недели. За это время медведи два раза пытались спровоцировать снижение. Но с каждым разом локальные минимумы слегка повышались. В понедельник сопротивление резко пробивают вверх. Цена растет до 0,17 р. Медведи пытаются отыгаться и давят на бумагу. На прошлых торгах им удается приблизиться к зоне 0,165 р. Пока видно, что быки не хотят пускать бумагу ниже. Бывшее сопротивление стало поддержкой. Это хорошая характеристика значимости уровня. К концу прошлых торгов цена пошла на отскок. Если консолидация под 0,1665 р. раскроется вверх, то отскок может продолжиться. Мы не рекомендуем открывать позиции в начале торгов.

Торговый план открытия **длинной позиции**:

1. Покупка в зоне 0,1669 р.,
2. Тейк-профит: зона 0,175 р. и выше. Для защиты прибыли целесообразно использование скользящих стопов,
3. Стоп-лосс: 0,1634 р.
4. Сигнал действителен, пока цена находится выше уровня 0,165 р.

Дайджест новостей

Минэкономразвития сохраняет прогноз по инфляции в 2017 году в 2,5-2,8% г/г

Годовая инфляция в РФ в настоящий момент замедлилась до 2,4-2,5%, но Минэкономразвития пока сохраняет прогноз на 2017 год в 2,5-2,8% г/г, заявил министр экономического развития Максим Орешкин.

Говоря о замедлении промышленного роста в октябре до нуля в годовом выражении, М.Орешкин пояснил, что оно было вызвано рядом временных факторов в обрабатывающих производствах, договоренностями с ОПЕК по ограничениям на добычу нефти, а также снижением корпоративного кредитования банками из-за денежно-кредитной политики ЦБ и его действий по зачистке рынка.

"Если внимательно посмотреть на промышленность, там видно временные колебания особенно по обработке. Второй момент очень важный, это то, что из-за соглашения со странами ОПЕК мы имеем отрицательный прямой вклад со стороны добычи, а также косвенные эффекты, связанные невысокой инвестиционной активностью из-за ограничения добычи. Это по цепочке распространяется дальше и оказывает через этот канал отрицательное влияние на темпы активности", - отметил он.

Комментарий эксперта: рекордно низкий для России в XXI веке уровень инфляции создает предпосылки для снижения Советом директоров ЦБ РФ на предстоящем 15 декабря 2017 года заседании для очередного смягчения своей денежно-кредитной политики и понижения ключевой ставки с текущего уровня 8,25%, как минимум до 8% годовых.

Международные резервы РФ выросли

Международные резервы России на 17 ноября составили \$427,6 млрд, сообщил Банк России. По состоянию на 10 ноября международные резервы равнялись \$426,4 млрд. Таким образом, за неделю они увеличились на \$1,2 млрд.

Комментарий эксперта: международные резервы РФ за неделю выросли в основном из-за положительной переоценки портфеля составляющих их активов. ЦБ РФ не сообщал об интервенциях на валютном рынке, но в перспективе планирует приступить к пополнению резервов после того, как номинальные ставки достигнут 6,5-7% годовых.

Рост деловой активности в еврозоне ускорился в ноябре

Сводный индекс деловой активности (Purchasing Managers Index, PMI) 19 стран еврозоны повысился с октябрьского уровня 56 пунктов до 57,5 пункта, достигнув максимума с апреля 2011 года. Показатель ниже 50 пунктов отражает снижение активности, выше - рост активности.

PMI сферы услуг составил 56,2 пункта по сравнению с 55 пунктами в октябре. Ноябрьское значение индикатора оказалось максимальным за шесть месяцев.

Тем временем индекс активности в производственном секторе вырос с 58,5 до 60 пунктов, достигнув максимума с апреля 2000 года.

Занятость показала самый сильный рост с октября 2000 года, причем рекордный рост числа рабочих мест в производственном секторе сопровождался и значительным ростом занятости в сфере услуг.

Комментарий эксперта: экономика еврозоны демонстрирует признаки ускорения роста в текущем квартале, ведомая масштабным улучшением ситуации в промышленном секторе на фоне рекордного роста экспорта и увеличения числа рабочих мест. Вместе с тем политическая неопределенность в Германии может несколько приглушить деловую активность в будущем.

**Повышение ставки ФРС
может быть оправдано
в ближайшее время**

Опубликованный протокол двухдневного заседания, проходившего с 31 октября по 1 ноября, по итогам которого ФРС оставила ставку неизменной, показал, что регулятор ждет дальнейшего роста экономики США. Ряд представителей руководства Федрезерва также отметили рост вероятности того, что Конгресс США одобрит налоговую реформу, которая приведет к увеличению инвестиций коммерческих предприятий.

Хотя некоторые представители руководства ФРС сказали о необходимости получить больше экономических данных перед тем, как определить сроки следующего повышения ставки, многие чиновники регулятора сочли, что уровень безработицы слишком низкий для того, чтобы инфляция оставалась на текущем невысоком показателе.

Руководители ФРС полагают, что еще одно повышение диапазона ставки федерального финансирования будет оправдано в краткосрочной перспективе.

Комментарий эксперта: очередное двухдневное заседание ФРС, по итогам которого американский регулятор снова может повысить свою базовую ставку, намечено на 12-13 декабря 2017 года. В следующем году ФРС планирует восемь заседаний и три повышения ставки. Нынешняя глава регулятора Джанет Йеллен в начале 2018 года покинет свое место в Совете управляющих ФРС после того, как Джером Пауэлл официально сменит ее на этом посту.

Инфоповод: Европейский кризис

Политический кризис в Германии

Провал коалиционных переговоров в Германии является ударом для канцлера Ангелы Меркель и образа Германии как острова стабильности в Европе. После выборов, которые состоялись в конце сентября, партии, прошедшие в парламент, никак не могут сформировать правящую коалицию. Объединяться с правой «Альтернативой для Германии» никто не хочет, остальные партии не могут достичь компромисса.

Это произошло впервые в истории Федеративной Республики, созданной после окончания Второй мировой войны, — партия, победившая на выборах, не может сформировать парламентскую коалицию большинства. То, что для других парламентских демократий — часть будничной политической жизни, для Германии нонсенс и в какой-то степени психологический удар. Тем более впечатляюще то, что кризис этот непосредственно связан с именем Ангелы Меркель, которая служила олицетворением стабильности и до последних дней имела репутацию непревзойденного мастера компромиссов.

Меркель заявила, что предпочтет правительству меньшинства новые выборы. Однако не все с этим согласны, поскольку есть опасения относительно того, что новые выборы в Германии укрепят позиции оппозиционных партий. Президент Германии Франк-Вальтер Штайнмайер призывает согласиться на коалицию с Меркель, но если стороны не удастся вернуть за стол переговоров, новые выборы в Германии могут состояться в апреле следующего года.

Команда экспертов АО ИФК «Солид»

Королюк Михаил	Начальник отдела по развитию бизнеса на азиатских рынках +7 (495) 228-70-10 доб.1346 koroilyuk@solidinvest.ru	Шагов Олег	Начальник аналитического отдела +7 (495) 228-70-10 доб.1305 shagov@solidinvest.ru
Гришин Алексей	Технический аналитик	Клюева Татьяна	Аналитик +7 (495) 228-70-10 доб.1304 klyuyeva@solidinvest.ru

Обслуживание клиентов АО ИФК «Солид» +7 (495) 228-70-10

Доступ на мировые фондовые биржи и рынок Forex +7 (495) 228-70-10

Интересы клиентов АО ИФК «Солид» представляет Solid Financial Services Ltd. – дочерняя финансовая компания, лицензированный брокер Европейской юрисдикции

[Задайте вопрос](#) нашим экспертам, и мы постараемся осветить волнующие Вас темы в следующих выпусках «Вашего Референта»

АО ИФК «Солид» 123007, Москва, Хорошевское шоссе, д. 32А

Телефон: +7 (495) 228-70-10

Факс: +7 (495) 228-70-11

E-mail: solid@solid-ifc.ru

Лицензии на осуществление:

- брокерской деятельности – № 045-06790-100000, выдана ФКЦБ России 24 июня 2003 г. без ограничения срока действия;
- дилерской деятельности – № 045-06793-010000, выдана ФКЦБ России 24 июня 2003 г. без ограничения срока действия;
- деятельности по управлению ценными бумагами – № 045-06795-001000, выдана ФКЦБ России 24 июня 2003 г. без ограничения срока действия;
- депозитарной деятельности – № 045-06807-000100, выдана ФКЦБ России 27 июня 2003 г. без ограничения срока действия.

При подготовке данного обзора использована информация из следующих источников: Bloomberg, Cbonds, Financial Times, Reuters, Wall Street Journal, Ведомости, РИА Новости, Интерфакс, Коммерсант, РБК, Росстат, Прайм-Тасс и других.

Настоящий документ не может рассматриваться в качестве публичной оферты. Информация и мнения, представленные в данном отчете, подготовлены компанией АО ИФК «Солид». АО ИФК «Солид», ее руководство и сотрудники не могут гарантировать абсолютную точность, полноту и достоверность представленной в настоящем документе информации и не несут ответственности за возможные потери клиента в связи с ее использованием. АО ИФК «Солид», ее руководство и сотрудники не несут ответственность за инвестиционное решение клиента, основанные на информации, содержащейся в настоящем документе. АО ИФК «Солид», ее руководство и сотрудники, также не несут ответственность за прямые или косвенные потери или ущерб, возникший в результате использования клиентом информации или какой-либо ее части при совершении операций с ценными бумагами. Рекомендации и мнения, высказанные в данном отчете, являются исключительно мнением АО ИФК «Солид», и не являются предложением о покупке или продаже ценных бумаг. Без разрешения АО ИФК «Солид» данный отчет запрещается воспроизводить, адаптировать, передавать по различным каналам, транслировать в эфир, доводить до общего сведения, публично показывать, преобразовывать в электронную форму, переводить на другие языки, рекламировать, включать в базы данных.

© 2017 АО ИФК «Солид». Все права защищены