



Акции		Валюты		Металлы / Сырье				
S&P 500	2263.7	-0.36%	USD/RUB*	59.677	-0.29%	Нефть Brent*	54.4	0.50%
euro Stoxx 50	3290.3	-0.11%	EUR/RUB*	63.715	0.13%	Нефть WTI*	51.5	0.29%
MMBB	2162.3	-0.36%	ЦБ: «корзина»*	61.494	-0.10%	Золото*	1207.1	0.57%
MSCI Rus	591.3	-1.41%	EUR/USD*	1.068	0.42%	Никель	10050.0	-1.08%
MSCI EM	894.5	-0.38%	USD/JPY*	114.800	-0.53%	Медь	5710.0	-0.19%

*Данные на 8:00 мск

Доступ на российские биржи через АО ИФК «Солид»: +7 495 228 70 10

Доступ на мировые фондовые биржи и рынок Forex через Solid Financial Services: + 7 495 228 70 10 (1590) x

Данные последних торгов:

США ↓ Европа ↓ EM ↓ Россия ↓ Brent ↑

Внешний фон перед открытием рынка в России носит нейтральный характер

Результирующее влияние ключевых внешних факторов, оказывающих существенное воздействие на поведение российского финансового рынка, сегодня в начале дня, по нашим оценкам, складывается близким к нейтральному. Котировки мартовских фьючерсов на нефть марки Brent колеблются в районе отметки в \$54.4 за баррель в ожидании итогов заседания комитета ОПЕК по контролю за добычей нефти. Фьючерсы на ведущие фондовые индексы США сегодня утром слегка прибавляют. Основные азиатские фондовые индикаторы не показывают единой динамики. Премаркет европейской сессии сигнализирует о вероятном небольшом повышении ведущих европейских фондовых индексов в начале торгового дня. Открытие российского рынка акций сегодня ожидаем увидеть в районе 2160 пунктов по индексу ММББ, предполагая, что при улучшении внешнего фона этот фондовый индикатор способен продемонстрировать отскок после самого продолжительного за последние 15 лет снижения в течение 7-ми торговых сессий подряд.

Обзор внешних факторов, динамики фондовых рынков развитых и развивающихся (emerging markets, EM) стран, оценка вероятной динамики торгов на открытии фондового рынка РФ

стр. 1-2

Великобритания: Розничные продажи
США: Инаугурация Дональда Трампа

Драйверы рынка

стр. 3

АПРОСА: краткосрочное боковое движение в рамках среднесрочного роста

Анализируем технично:
АПРОСА

стр. 4

Короткая позиция: Распадская. Продажа в зоне 85,9 р., тейк-профит: зона 80 р., стоп-лосс: 89,1 р.

Торговые идеи:
Распадская

стр. 5

ЦБ РФ не будет отходить от политики плавающего курса

Дайджест новостей

стр. 6

Международные резервы РФ с 6 по 13 января выросли на \$7,7 млрд

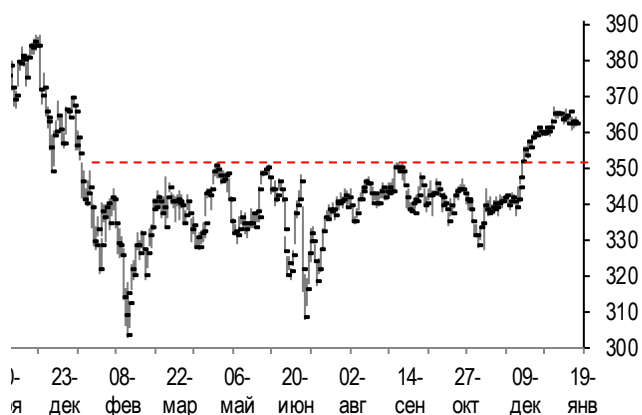
Глава МИД Великобритании Борис Джонсон сравнил Евросоюз с концлагерем

Инфоповод

стр. 10

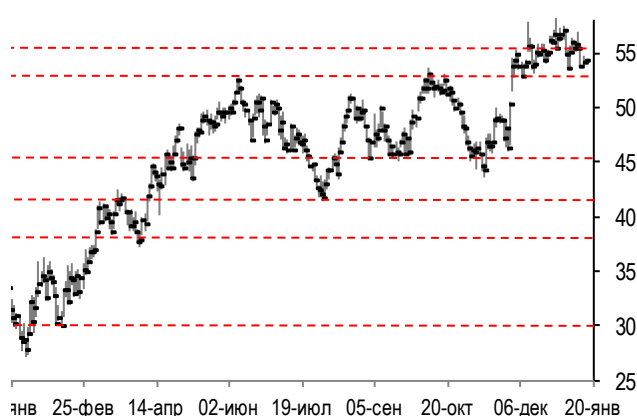
Конъюнктура рынков

Динамика фондового индекса euro STOXX 600 (daily)



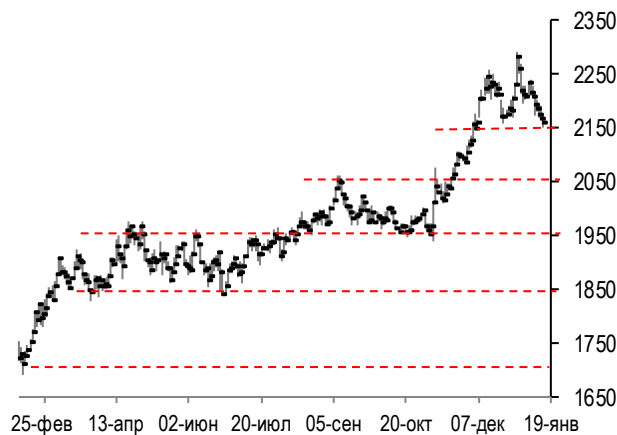
Source: Bloomberg, Solid Research

Динамика цен на нефть Brent (daily)



Source: Bloomberg, Solid Research

Динамика фондового индекса ММВБ (daily)



Source: Bloomberg, Solid Research









Ведущие европейские фондовые индексы в четверг снизились. Британский фондовый индекс FTSE 100 по итогам дня потерял 0.54% при оборотах торгов на уровне среднемесячных. При этом наибольшее отрицательное влияние на поведение британского фондового индикатора оказало снижение котировок акций нефтегазовых гигантов Royal Dutch Shell (-2%), BP (-1.2%) и горнодобывающих предприятий Rio Tinto (-1.2%) и Anglo American (-3.1%), а также фармацевтической компании AstraZeneca (-2.5%). Сдержало падение индекса FTSE 100 повышение котировок акций табачной компании British American Tobacco (+2.2%). Выступившая на Всемирном экономическом форуме в Давосе премьер-министр Великобритании Тереза Мэй рассказала о своем видении ситуации после выхода Великобритании из Евросоюза. По её словам Brexit является восстановлением национальной самостоятельности и соответствует национальным интересам страны. В свою очередь, французский фондовый индекс CAC в четверг потерял 0.25%, а падением из числа бумаг, входящих в его состав, выделились акции нефтегазового гиганта Total (-1.3%) и сталепроизводителя ArcelorMittal (-1.8%). Немецкий индикатор DAX (-0.02%) понес небольшие потери на фоне падения котировок акций компаний Siemens (-0.6%) и Vonovia (-1.8%), внесших существенный вклад в его понижение.

Фондовый рынок США в четверг показал нисходящую динамику. Индекс американских "голубых фишек" Dow Jones снизился в итоге дня на 0.37%, а наибольшее отрицательное влияние на его просадку оказали акции банка Goldman Sachs (-1.2%) и нефтяной корпорации ExxonMobil (-1.8%). Индекс high-tech биржи NASDAQ упал на 0.28% на фоне понижения котировок акций таких компаний, как Western Digital (-2.1%), Seagate (-2.4%) и Micron (-2.7%). Индекс "широкого рынка" США S&P500 (-0.36%) также продемонстрировал отрицательную динамику, а снижением в его отраслевом спектре выделился индекс сектора компаний, занимающихся операциями с недвижимостью (-1%). Выступившая глава ФРС Джанет Йеллен отметила среди глобальных рисков Китай, заявив, что Федрезерв следит за ситуацией.

Котировки мартовских фьючерсов на нефть Brent в четверг выросли на 0,5% на фоне данных о снижении производства нефти в США.

Рынок акций РФ в четверг снизился. Индекс ММВБ потерял 0.36% в основном из-за снижения акций Газпрома (-1.3%) и ЛУКОЙЛа (-0.9%). Долларовый индекс РТС (-1.31%) потерял больше из-за ослабления позиций рубля.

Календарь событий

Дата	Время мск	Регион	Событие	Период	Прогноз	Пред. значение
20.01	12:30		Розничные продажи (% м/м)	декабрь	-0.1	0.2
			Инаугурация Дональда Трампа			
23.01	18:00		Потребительская уверенность (пункты)	январь	-5.0	-5.1
24.01	12:30		Индекс деловой активности PMI в сфере произ-ва (пункты)	январь	54.8	54.9
	13:00		Индекс деловой активности PMI в сфере услуг (пункты)	январь	53.7	53.7
	17:45		Индекс деловой активности PMI в сфере произ-ва (пункты)	январь	54.3	54.9
	18:00		Продажи на вторич. рынке жилья (% м/м)	декабрь	-1.1	0.7
	18:00		Индекс произв. активности ФРБ Ричмонда (пункты)	январь		8

Сигналы технического анализа

Бумага	Направление	Фигура	Тайм - фрейм	Отмена сигнала	Открытие позиции	Тейк-профит	Стоп-лосс	Эффективность сигнала*	Уровень трейлинг-стопа	Статус сигнала
ROSN	Продажа	Пробой поддержки	60 мин.	>395	389	370	396.6	2.63	384	открыт
GAZP	Продажа	Канал	60 мин.	>158	155.2	148	158.8	2.10	152.2	открыт
MGNT	Покупка	Поддержка	60 мин.	<9700	9960	10500	9640	1.63		
RASP	Продажа	Гип	60 мин.	>89	85.9	80	89.1	1.98		

Анализируем технично: АПРОСА

Долгосрочно: рост



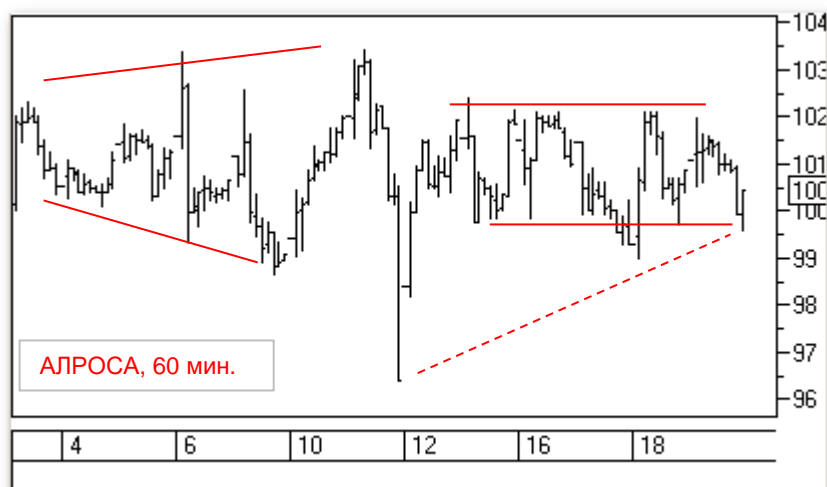
Осенью 2014 г. бумага начинает расти. Двойная вершина на 85 р., и цена корректируется до середины лета 2015 г. Поддержка появилась на 60 р. Вторая коррекционная волна пробивает этот уровень. Цена дошла до точки пересечения нижней границы канала и 50 р. На отскоке бумага вышла из падающего канала. Две неудачные попытки пробоя сопротивления 75 р., но и медведей не пустили ниже 70 р. Третья попытка прорыва удалась. Рост разогнали до 95 р. Коррекцию удержали на 85 р., после чего быки дошли до 100 р. Есть небольшой рост вдоль верхней границы, но надо уверенно отрываться от 100 р.

Среднесрочно: рост



В июне бумага торговалась в боковике в границах 68 – 73 р. В июле стала видна наклонная линия поддержки. Выход из боковика вверх, после прорыва 75 р. рост ускоряется. Две явных вершины на 92 р. и 95 р. Коррекции удерживали на 86 р. Несмотря на пробой поддержки в ноябре, развить снижение не смогли. Цену опять подняли к 85 р. Новая растущая волна доходит до 100 р. Сформировался растущий канал. С момента пробоя 100 р., цена никак не может оторваться от этого уровня. Текущая консолидация напоминает фигуру «бриллиант». А это, часто - разворотная фигура.

Краткосрочно: боковое движение



С начала года бумага торгуется с поддержкой на 100 р. Поначалу торговля была более активной – расширяющийся треугольник. Затем, после длинного шипа до 96 р., цену загнали в боковой диапазон 99,5 – 102 р. Но поддержка на 100 р. продолжает просматриваться. В целом, как и было сказано выше, вполне можно увидеть рамки «бриллианта». Стоит отметить, что также идет доп. поддержка от наклонной линии снизу (см. выше).

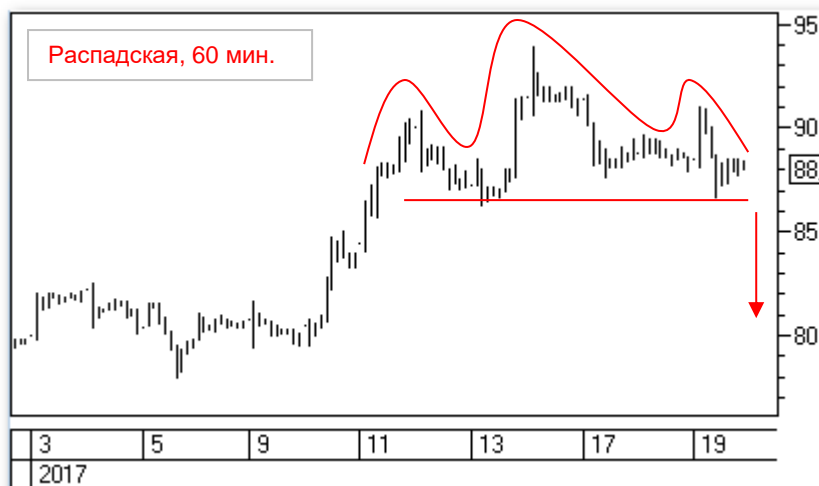
Примечание: под долгосрочной тенденцией мы понимаем тенденцию, существующую в течение года, среднесрочной – в течение квартала, краткосрочной – в течение последних 5 – 10 дней.

Торговые идеи

Идея для короткой позиции:



Бумага находится в растущем тренде, начиная с августа прошлого года. С начала января цена отрывается от 80 р. (здесь же, примерно, проходит линия тренда). В две волны бумага почти доходит до 95 р. На коррекциях отметили локальную поддержку в районе 87 р. Конфигурация локальных вершин в совокупности с этой локальной поддержкой напоминает разворотную фигуру «голова и плечи». Фигура логично смотрится после длительного роста и в отрыве от трендовой линии. Не факт, что будет раскрытие вниз, но, как видно из графика, большие отрывы от тренда чаще проявляются в появлении тяги цены обратно к этому тренду. Мы не рекомендуем открывать позиции в начале торгов.



Торговый план открытия **короткой позиции**:

1. Продажа в зоне 85,9 р.,
2. Тейк-профит: зона 80 р. и ниже. Для защиты прибыли целесообразно использование скользящих стопов,
3. Стоп-лосс: 89,1 р.
4. Сигнал действителен, пока цена находится ниже уровня 89 р.

Дайджест новостей

ЦБ РФ не будет отходить от политики плавающего курса

ЦБ РФ считает попытки управления номинальным курсом рубля неэффективными, и не будет каким-либо образом отходить от режима плавающего курса, говорится в комментарии регулятора.

"Купля-продажа валюты в целях бюджетной, а не денежно-кредитной политики сглаживает воздействие колебаний нефтяных цен на реальный курс рубля", - отметили в пресс-службе Банка России, комментируя заявление первого вице-преьера Игоря Шувалова о возможности валютных интервенций при текущих ценах на нефть.

ЦБ РФ отмечает, что ежемесячные объемы покупки валюты в рамках реализации переходных положений бюджетного правила не будут превышать объем ежемесячных дополнительных нефтегазовых доходов бюджета от превышения фактической цены на нефть уровней, заложенных в бюджет.

Комментарий эксперта: в настоящий момент правительство РФ, по словам первого вице-преьера РФ Игоря Шувалова, работает с ЦБ РФ над мерами по снижению волатильности рубля, рассматривая возможность покупки валюты на рынке для пополнения международных резервов. Вместе с тем российские власти выражают намерение обеспечить большую предсказуемость рублю, и его меньшую подверженность трудно предсказуемым колебаниям цен на нефть.

Международные резервы РФ с 6 по 13 января выросли на \$7,7 млрд

Международные резервы России на 13 января составили \$385,4 млрд, сообщил Банк России. По состоянию на 6 января международные резервы равнялись \$377,7 млрд. Таким образом, за неделю они увеличились на \$7,7 млрд.

Комментарий эксперта: международные резервы РФ за неделю выросли в основном из-за курсовой и рыночной переоценки портфеля составляющих их активов. ЦБ РФ не проводил интервенций на валютном рынке, но в перспективе может приступить к пополнению международных резервов, ставя себе в качестве долгосрочного ориентира уровень в \$500 млрд.

Глава ВТБ допускает снижение ключевой ставки ЦБ до 6-7% в 2017 году

Глава ВТБ Андрей Костин допускает, что ЦБ РФ в этом году может снизить ключевую ставку до 6-7% при достаточном сокращении уровня инфляции.

"Наши аналитики прогнозируют, что к концу года инфляция может быть и ниже 4%, возможно, 3,8%. Это позволит ЦБ снизить ключевую ставку до 6-7%", - заявил он.

Комментарий эксперта: снижение ключевой ставки Банком России в этом году выглядит вполне вероятным, и может начаться уже в 1-м квартале текущего года. Это окажет благоприятное влияние на рынок российских облигаций, а также выступит сдерживающим фактором для укрепления рубля.

МЭА: сделка ОПЕК может иметь негативные последствия

Международное энергетическое агентство (МЭА) в четверг сообщило, что мировой нефтяной рынок постепенно укрепляется по мере роста спроса, однако предупредило, что ОПЕК может столкнуться с проблемой роста добычи в странах-конкурентах.

В своем ежемесячном докладе о состоянии рынка нефти МЭА говорит, что соглашение о сокращении производства, подписанное Организацией стран-экспортеров нефти и 11 не входящими в ОПЕК производителями в ноябре, «вступило в испытательный период».

Напомним, члены ОПЕК договорились о сокращении производства в общей сложности на 1.2 млн баррелей в сутки до 32.5 млн в течение первых шести месяцев 2017 года. Другие крупные экспортеры, включая Россию, Оман и Мексику, снизят добычу на 558 000.

«Пока еще слишком рано говорить об уровне соблюдения планов по сокращению, – отмечают в МЭА – агентство, которое консультирует индустриально развитые страны по вопросам энергетической политики. – Рынок ожидает полной реализации соглашения».

В то же время, запасы нефти падают, а спрос растет. По оценкам МЭА, коммерческие запасы нефти в крупных промышленно развитых странах снизились четвертый месяц подряд в ноябре, однако все еще превышают средний показатель за пять лет на 300 млн баррелей. В июле прошлого года запасы сырья в странах ОЭСР достигли рекордной отметки в 3.101 млрд баррелей.

Агентство сообщило, что сильное потребление нефти привело к пересмотру оценок роста глобального спроса на нефть в течение прошлого года на 110 000 баррелей в сутки до 1.5 млн, что значительно выше среднего темпа роста за это столетие – 1.2 млн. Глобальный рост спроса на нефть достиг 5-летнего пика в 1.8 млн баррелей в день в 2015 году.

В этом году агентство прогнозирует рост мирового спроса на нефть в размере около 1.3 млн баррелей в сутки. Однако в МЭА предупредили, что нефтедобывающие предприятия в США и других странах, не входящих в ОПЕК, начинают реагировать на повышение цен.

«В дополнение к росту количества буровых установок, недавние сообщения говорят нам о том, что активность производителей сланцевой нефти в стране значительно выросла», – сообщают в агентстве.

По прогнозам МЭА, производство сланцевой нефти в США в этом году увеличится на 170 000 баррелей в сутки после падения почти на 300 000 в сутки в 2016 году.

В МЭА ожидают дальнейшего восстановления рынка нефти, стабилизации цен и снижения запасов, если ОПЕК и ее коллеги выполнят все условия сделки.

Комментарий эксперта: полагаем, что ключевым триггером для динамики черного золота в первой половине 2017 года будет именно фактор исполнения договора. Пока же нефть удерживается на достаточно высоком уровне, поскольку участники торгов продолжают верить в то, что принятые ОПЕК и ОПЕК+ меры по ограничению добычи все же будут соблюдаться.

Драги подтвердил планы ЕЦБ по сохранению низких ставок на длительное время

Европейский Центробанк по-прежнему ожидает, что его ставки сохранятся на текущем или более низком уровне в течение длительного времени, сказал глава ЕЦБ Марио Драги на пресс-конференции после заседания совета управляющих регулятора.

"Ключевые процентные ставки ЕЦБ были сохранены без изменений. Мы продолжаем ожидать, что они останутся на текущих или более низких уровнях в течение продолжительного периода времени", — сказал он.

Драги также добавил, что экономика еврозоны постепенно восстанавливается. По мере ее восстановления процентные ставки будут повышаться. "Сохраняйте спокойствие, по мере восстановления экономики ставки будут повышаться", — заявил глава ЕЦБ.

В ходе своей пресс-конференции Драги заявил, что негативные риски для экономики региона сохраняются. При этом он отметил, что судить о планах политики и заявлениях избранного президента США Дональда Трампа пока слишком рано.

Ранее в четверг ЕЦБ сохранил базовую процентную ставку на рекордно низком уровне 0%, ставку по депозитам — на уровне минус 0,4%, маржинальная ставка осталась на отметке 0,25%. Решения совпали с прогнозами аналитиков. ЕЦБ также сохранил объем выкупа активов в рамках программы количественного смягчения (QE) на уровне 80 миллиардов евро ежемесячно до марта 2017 года, а с апреля по декабрь 2017 года — на уровне 60 миллиардов евро в месяц.

Регулятор не исключил, что при необходимости программа снова может быть продлена, а объем выкупаемых активов изменен.

По словам Драги, решение ЕЦБ по объему и срокам выкупа активов отражает умеренное восстановление экономики зоны евро. "Решения по монетарной политике, принятые в декабре 2016 года, сохраняют самые благоприятные условия финансирования, которые необходимы для обеспечения устойчивых темпов достижения показателя инфляции до уровня ниже, но близкого к 2%, в среднесрочной перспективе", — добавил он. По прогнозу ЕЦБ, до 2019 года включительно годовая инфляция в еврозоне не достигнет целевого уровня в 2%.

Согласно прогнозу ЕЦБ, в текущем году инфляция ожидается на уровне 1,3%, в 2018 — 1,5%, а в 2019 — 1,7%.

Комментарий эксперта: таким образом, Драги вновь выразил свою приверженность программе количественного смягчения, а также готовность ее продолжить. Действительно, базовый показатель инфляции не растет, ВВП показывает скромную динамику, а уровень безработицы все также является одной из проблем в регионе. В таких условиях говорить о сворачивании программы количественного смягчения, конечно, нельзя.

Индекс Philly Fed вырос до 24-месячного максимума

Индекс производственной активности ФРБ Филадельфии вырос до 23.6 в январе от пересмотренного значения 19.7 в декабре. Показатель был выше прогноза роста до 16.5 за месяц, а также самым высоким с ноября 2014 года.

Индекс новых заказов вырос до 26 в течение месяца по сравнению с показателем в 14.9 месяцем ранее, в то время как индекс поставок упал с 21.7 в декабре до 20.5.

Индекс занятости, отслеживаемый ФРБ Филадельфии, вырос с 3.6 ранее до 12.8.

Доллар укрепился после публикации данных. Отчет о количестве заявок по безработице также повысил доверие к экономическим перспективам в США.

Курс валютной пары EUR/USD упал от \$1.0660 до \$1.0610. Казначейские облигации упали, доходностью 10-летних облигаций составила 2.44%.

Комментарий эксперта: отметим, что в период после победы Дональда Трампа на президентских выборах в США, ускорился не только филадельфийский индекс деловой активности, но и другие показатели настроений в производственной сфере, а объем промпроизводства в декабре стал максимальным за последние 2 года. Разумеется, владельцы бизнеса приветствуют обещанное снижение налогов и увеличение расходов на инфраструктуру.

Число новостроек в США выросло в декабре сильнее прогноза

Количество новых домов в США увеличилось в декабре 2016 года на 11,3% по сравнению с пересмотренным показателем ноября и достигло 1,226 млн, следует из отчета Министерства торговли страны.

Аналитики предполагали, что число новостроек в США в декабре выросло на 8,6% по сравнению с первоначальным показателем ноября до 1,2 млн. Показатель ноября был пересмотрен в сторону увеличения — до 1,102 млн с 1,09 млн домов.

Число разрешений на строительство в декабре уменьшилось на 0,2% до 1,210 млн с пересмотренного ноябрьского показателя в 1,212 млн. Аналитики ожидали роста индикатора на 1,1% до 1,225 млн.

Индикатор количества новостроек отражает число новых домов, строительство которых уже началось. Необходимость кредитов для строительства жилья обуславливает крайнюю чувствительность данного показателя к уровню процентных ставок в стране. Увеличение объемов строительства свидетельствует о позитивных тенденциях в сфере доходов населения и положительно влияет на динамику в смежных отраслях.

Комментарий эксперта: солидный рост строительства в декабре, несмотря на холодную погоду, свидетельствует о том, что и американская промышленность будет продолжать находиться в устойчивом восстановлении. Индекс доверия домостроителей от NAHB/Wells Fargo, несмотря на незначительное сокращение в январе, все равно находится в максимальной точке со времени пика жилищного бума в 2005 году.

Инфоповод: Европейский кризис

Глава МИД Великобритании Борис Джонсон сравнил Евросоюз с концлагерем

Политика, который прибыл с визитом в Индию, во время пресс-конференции попросили прокомментировать слова одного из помощников президента Франции Олланда, заявившего, что улучшения торговых отношений с ЕС после выхода из общего рынка Лондон может не ждать.

Тогда Борис Джонсон сравнил эти меры с карательными, которые применяются за побег из нацистских концлагерей. При этом, как отмечает газета «Индепендет», дипломат вспомнил фильмы о Второй мировой войне.

На этой неделе премьер-министр Британии Тереза Мэй представила план на предстоящие переговоры с Евросоюзом, подтвердив, что пойдет по пути максимально "жесткого" Brexit. Так, страна покинет общий европейский рынок и Таможенный союз ЕС, при этом рассчитывая на заключение новых взаимовыгодных соглашений со странами Евросоюза.

Команда экспертов АО ИФК «Солид»

Королюк Михаил	Начальник отдела управления инвестициями +7 (495) 228-70-10 доб.1346 koroilyuk@solidinvest.ru	Шагов Олег	Начальник аналитического отдела +7 (495) 228-70-10 доб.1305 shagov@solidinvest.ru
Гулиев Азрет	Финансовый аналитик +7 (495) 228-70-10 доб.1336 guliev@solidinvest.ru	Догодуй Олег	Аналитик по макроэкономике +7 (495) 228-70-10 доб.1596 dogoduy@solidinvest.ru
Гришин Алексей	Технический аналитик		

Обслуживание клиентов АО ИФК «Солид» +7 (495) 228-70-10

Ходов Никита	доб.1601	Кин Тимур	доб.1605
		Нурлубаева Ашухан	доб.1604
		Сараджев Эдгар	доб.1602

Доступ на мировые фондовые биржи и рынок Forex +7 (495) 228-70-10

Интересы клиентов АО ИФК «Солид» представляет Solid Financial Services Ltd. – дочерняя финансовая компания, лицензированный брокер Европейской юрисдикции

[Задайте вопрос](#) нашим экспертам, и мы постараемся осветить волнующие Вас темы в следующих выпусках «Вашего Референта»

АО ИФК «Солид» 123007, Москва, Хорошевское шоссе, д. 32А

Телефон: +7 (495) 228-70-10

Факс: +7 (495) 228-70-11

E-mail: solid@solid-ifc.ru

Лицензии на осуществление:

- брокерской деятельности – № 045-06790-100000, выдана ФКЦБ России 24 июня 2003 г. без ограничения срока действия;
- дилерской деятельности – № 045-06793-010000, выдана ФКЦБ России 24 июня 2003 г. без ограничения срока действия;
- деятельности по управлению ценными бумагами – № 045-06795-001000, выдана ФКЦБ России 24 июня 2003 г. без ограничения срока действия;
- депозитарной деятельности – № 045-06807-000100, выдана ФКЦБ России 27 июня 2003 г. без ограничения срока действия.

При подготовке данного обзора использована информация из следующих источников: Bloomberg, Cbonds, Financial Times, Reuters, Wall Street Journal, Ведомости, РИА Новости, Интерфакс, Коммерсант, РБК, Росстат, Прайм-Тасс и других.

Настоящий документ не может рассматриваться в качестве публичной оферты. Информация и мнения, представленные в данном отчете, подготовлены компанией АО ИФК «Солид». АО ИФК «Солид», ее руководство и сотрудники не могут гарантировать абсолютную точность, полноту и достоверность представленной в настоящем документе информации и не несут ответственности за возможные потери клиента в связи с ее использованием. АО ИФК «Солид», ее руководство и сотрудники не несут ответственность за инвестиционное решение клиента, основанные на информации, содержащейся в настоящем документе. АО ИФК «Солид», ее руководство и сотрудники, также не несут ответственность за прямые или косвенные потери или ущерб, возникший в результате использования клиентом информации или какой-либо ее части при совершении операций с ценными бумагами. Рекомендации и мнения, высказанные в данном отчете, являются исключительно мнением АО ИФК «Солид», и не являются предложением о покупке или продаже ценных бумаг. Без разрешения АО ИФК «Солид» данный отчет запрещается воспроизводить, адаптировать, передавать по различным каналам, транслировать в эфир, доводить до общего сведения, публично показывать, преобразовывать в электронную форму, переводить на другие языки, рекламировать, включать в базы данных.

© 2017 АО ИФК «Солид». Все права защищены