



Акции		Валюты		Металлы / Сырье				
S&P 500	2381.4	-0.16%	USD/RUB*	57.806	0.06%	Нефть Brent*	51.8	0.12%
euro Stoxx 600	377.7	0.70%	EUR/RUB*	62.253	0.58%	Нефть WTI*	48.9	0.23%
ММВБ	2014.4	1.09%	ЦБ: «корзина»*	59.807	0.29%	Золото*	1226.5	-0.01%
MSCI Rus	564.6	2.98%	EUR/USD*	1.077	0.51%	Никель	10290.0	1.03%
MSCI EM	963.2	2.09%	USD/JPY*	113.420	0.08%	Медь	5911.0	1.04%

*Данные на 8:00 мск

Доступ на российские биржи через АО ИФК «Солид»: +7 495 228 70 10

Доступ на мировые фондовые биржи и рынок Forex через Solid Financial Services: + 7 495 228 70 10 (1590) x

Данные последних торгов:



Внешний фон перед открытием рынка в России носит нейтральный характер

Результирующее влияние ключевых внешних факторов, оказывающих существенное воздействие на поведение российского финансового рынка, сегодня в начале дня, по нашим оценкам, складывается близким к нейтральному. Котировки майских фьючерсов на нефть марки Brent прибавляют на фоне заявлений Саудовской Аравии о том, что страны ОПЕК+ могут продолжить сокращать добычу после окончания срока действия текущего соглашения в июне, если мировые запасы нефти останутся избыточными. Фьючерсы на ведущие фондовые индексы США сегодня утром меняются мало. Основные азиатские фондовые индикаторы не показывают единой динамики. Премаркет европейской сессии сигнализирует о незначительном изменении ведущих европейских фондовых индексов в начале торгового дня. Открытие российского рынка акций сегодня ожидаем увидеть в районе 2015 пунктов по индексу ММВБ, предполагая, что этот фондовый индикатор продолжит предпринимать попытки отыграть понесенные ранее потери, которые ему пока даются с большим трудом.

Обзор внешних факторов, динамики фондовых рынков развитых и развивающихся (emerging markets, EM) стран, оценка вероятной динамики торгов на открытии фондового рынка РФ

стр. 1-2

США: Промышленное производство

США: Индекс опережающих индикаторов

Драйверы рынка

стр. 3

МосБиржа: краткосрочное снижение в рамках среднесрочного бокового движения

Анализируем технично:
МосБиржа

стр. 4

Длинная позиция: Татнефть. Покупка в зоне 373 р., тейк-профит: зона 398 р., стоп-лосс: 364 р.

Торговые идеи:
Татнефть

стр. 5

Реальные доходы россиян нереально выросли

АЛРОСА в 2016 г увеличила чистую прибыль в 4 раза

Дайджест новостей

стр. 6

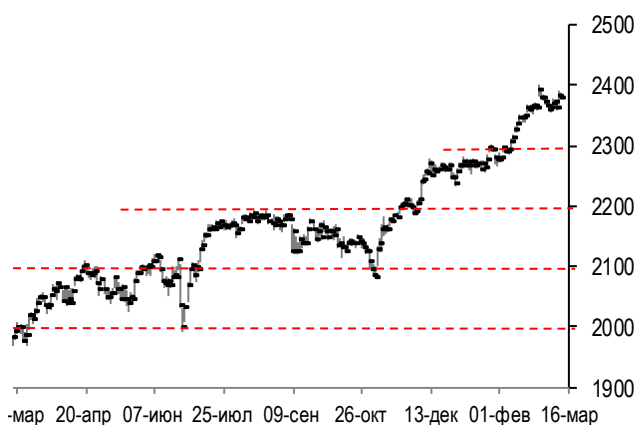
Глава Еврокомиссии поздравил Рютте с победой его партии на выборах в Нидерландах

Инфоповод

стр. 10

Конъюнктура рынков

Динамика фондового индекса S&P500 (daily)



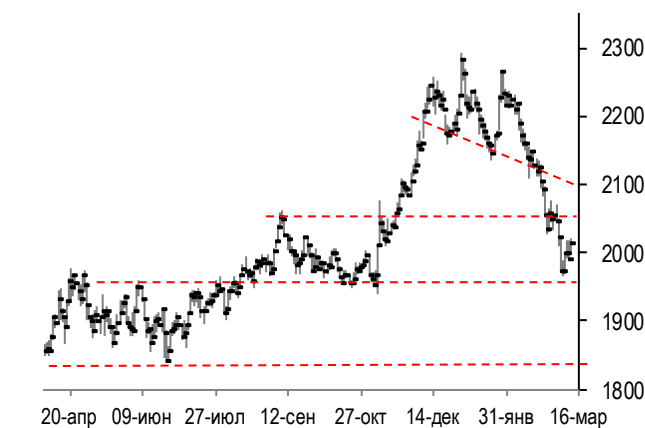
Source: Bloomberg, Solid Research

Динамика цен на нефть Brent (daily)



Source: Bloomberg, Solid Research

Динамика фондового индекса ММВБ (daily)



Source: Bloomberg, Solid Research






Ведущие европейские фондовые индексы в четверг выросли после того, как результаты выборов в Нидерландах вдохновили многих инвесторов. Британский фондовый индекс FTSE 100 по итогам дня прибавил 0.64% при оборотах торгов на 30% выше среднемесячных. При этом наибольшее положительное влияние на поведение этого индикатора оказало повышение котировок акций горнодобывающих предприятий Rio Tinto (+3.2%), BHP Billiton (+2.6%), Anglo American (+8.6%), Glencore (+5%) и нефтегазовых гигантов Royal Dutch Shell (+1.1%), BP (+1.1%). Сдержало рост индекса FTSE 100 снижение в цене акций табачной компании British American Tobacco (-0.7%) и банка HSBC (-0.3%). Банк Англии в четверг сохранил свою ключевую ставку на прежнем рекордно низком уровне, однако некоторые его руководители высказались за её повышение. В свою очередь, французский фондовый индекс CAC в четверг вырос на 0.56% при оборотах торгов на 20% выше среднемесячных, а повышением из числа бумаг, входящих в его состав, вновь выделились акции сталепроизводителя ArcelorMittal (+2.5%). Немецкий индикатор DAX (+0.61%) прибавил благодаря росту котировок акций Adidas (+1.9%), Siemens (+1.1%) и SAP (+1%), внесших существенный вклад в его подъем.

Фондовый рынок США в четверг не показал единой динамики. Индекс американских "голубых фишек" Dow Jones понизился в итоге дня на 0.07%, а наибольшее отрицательное влияние на его поведение оказало снижение котировок акций Chevron (-0.9%) и 3M (-0.5%). Индекс high-tech биржи NASDAQ вырос на 0.01% на фоне повышения в цене акций Tesla (+2.5%), Whole Foods (+2%), Lam Research (+1.5%), Dollar Tree (+1.3%) и Nvidia (+1.2%). Индекс "широкого рынка" США S&P500 (-0.16%) понес небольшие потери при оборотах торгов на 10% ниже среднемесячных, а снижением в его отраслевом спектре выделился индекс сектора компаний, предоставляющих коммунальные услуги (-1.1%).

Котировки майских фьючерсов на нефть Brent в четверг понизились на 0.14% на фоне заявлений Ирака о планах увеличения добычи нефти до конца года.

Рынок акций РФ в четверг вырос. Индекс ММВБ прибавил 1.09%, а наибольшее позитивное влияние на его динамику оказало повышение в цене акций Магнита (+3.8%), Сбербанка (+1.4%) и АЛРОСА (+5.2%). Подсчитываемый в долларах индекс РТС (+3.17%) прибавил более значительно благодаря укреплению позиций рубля к доллару США.

Календарь событий

Дата	Время мск	Регион	Событие	Период	Прогноз	Пред. значение
17.03	13:00		Торговый баланс (€ млрд)	январь	22.0	24.5
	13:00		Строит. производство (% г/г)	январь		3.2
	16:15		Промышленное производство (% м/м)	февраль	0.2	-0.3
	17:00		Мичиганский индекс потребительских настроений (пункты)	февраль	97.0	96.3
	17:00		Индекс опережающих индикаторов (пункты)	февраль	0.5	0.6

Сигналы технического анализа

Бумага	Направление	Фигура	Тайм - фрейм	Отмена сигнала	Открытие позиции	Тейк-профит	Стоп-лосс	Эффективность сигнала*	Уровень трейлинг-стопа	Статус сигнала
CHMF	Покупка	Поддержка	дневной	<800	827	890	798	2.10	808	открыт
FEES	Покупка	Шип	60 мин.	<0.17	0.179	0.207	0.169	1.98	0.181	открыт
MGNT	Покупка	Флаг	60 мин.	<9100	9310	9900	8980	1.43	9490	открыт
IRAO	Покупка	Вымпел	60 мин.	<3.85	3.96	4.2	3.83	1.79		открыт
TATN	Покупка	Пробой сопр-я	60 мин.	<365	373	398	364	2.71		

Анализируем технично: Московская Биржа

Долгосрочно: рост



Бумага начала расти в начале 2015 г. после пробоя 70 р. До этого торговля шла в боковом диапазоне 50 – 70 р. К концу 2015 г. обозначились границы растущего канала. В августе этого года цена выходит к верхней границе, но не может пройти 130 р. Интенсивная коррекция доходит до 110 р. На этом уровне была поддержка летом, и здесь проходит зона нижней границы растущего канала. Быки сделали отскок, развили рост и обновили максимум в районе 140 р. Коррекция выводит бумагу из канала. В районе 110 р. может быть хорошая поддержка с попытками отскока.

Среднесрочно: боковое движение



Растущий канал от ноября сумел пройти сильное сопротивление в районе 130 р. Импульсный пробой с ретестом сверху. Затем обновили максимум цены. Коррекция, начатая в конце января, к настоящему моменту вывела бумагу из растущего канала. Пробили важную поддержку на 130 р. с тестом пробоя снизу. Теперь этот уровень стал сопротивлением. Вторая волна снижения дошла до 110 р. Здесь может быть более плотная поддержка (см. выше), хотя, проколы не исключены. Пока разворотных фигур не наблюдается.

Краткосрочно: снижение

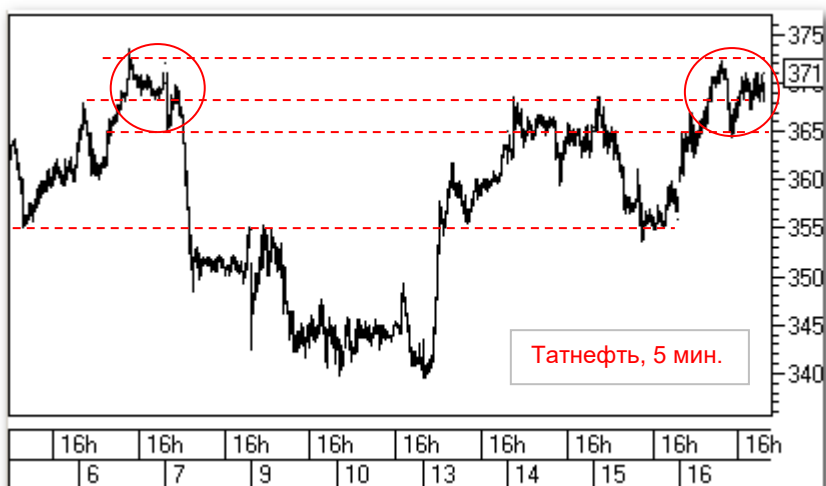
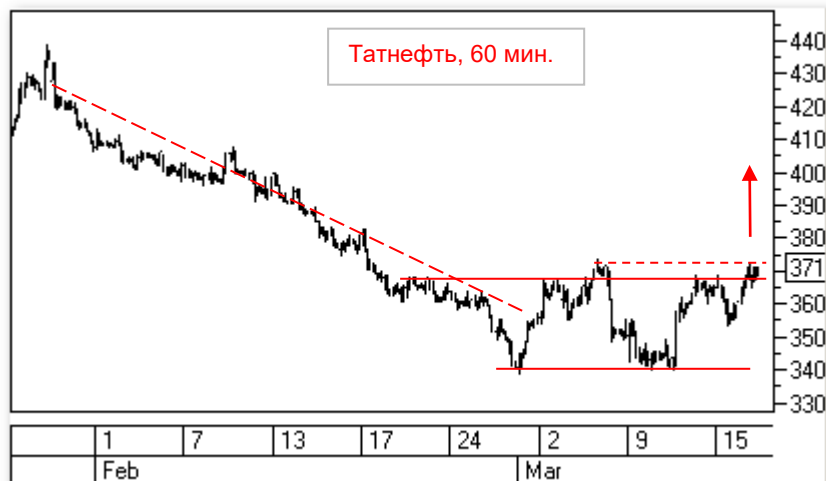


Сильное снижение в первой декаде марта от 130 р. После прохождения 115 р. темпы падения уменьшились. До среды бумагу удерживали на 112 р., а в среду этот уровень пробили до 110 р. Однако развития не последовало – вчера торги открываются с разрывом вверх. К концу дня цена поднимается до точки пересечения сопротивления на 112 р. и верхней границы падающего канала. Если появятся продажи, то могут пойти на пробой 110 р.

Примечание: под долгосрочной тенденцией мы понимаем тенденцию, существующую в течение года, среднесрочной – в течение квартала, краткосрочной – в течение последних 5 – 10 дней.

Торговые идеи

Идея для длинной позиции:



С конца января и до начала марта бумага снижалась в сильном тренде. Никаких коррекций, только две консолидации. Разворотная поддержка появилась на уровне 340 р. в начале марта. Первая волна отскока идет до 368 р. Потом – коррекция до 355 р. и вторая волна роста до 372 р. Такую же конфигурацию роста повторяет движение во второй декаде марта. Именно, по тем же опорным точкам. Различие – в обработке зоны 365 – 372 р. Если в первом варианте, после коррекции от 372 р. до 365 р. был слабый отскок, который быстро продали и продавали цену до 350 р., то сейчас отскок от 365 р. вывел бумагу обратно, выше сильного сопротивления на 368 р. И здесь цена консолидировалась во второй половине вчерашних торгов. Таким образом, фигура проторговки верхней границы канала больше бычья, чем медвежья. И покупатели могут попробовать прорвать боковой канал вверх. В случае удачи может развиваться хороший рост, в район 400 р. Мы не рекомендуем открывать позицию с начала торгов.

Торговый план открытия **длинной позиции**:

1. Покупка в зоне 373 р.,
2. Тейк-профит: зона 398 р. и выше. Для защиты прибыли целесообразно использование скользящих стопов,
3. Стоп-лосс: 364 р.
4. Сигнал действителен, пока цена находится выше уровня 365 р.

Дайджест новостей

Реальные доходы россиян нереально выросли

Реальные доходы населения за январь выросли на 8,1%, рост наблюдается впервые за два года, заявил министр экономического развития Максим Орешкин, выступая на съезде Российского союза промышленников и предпринимателей (РСПП).

"Очень важный показатель, это то, что в отличие от двух предыдущих лет положительную динамику по итогам января показал такой показатель, как реальные располагаемые доходы населения, они выросли на 8,1%", - сказал Орешкин. Он пояснил, что такой высокий показатель обусловлен разовой выплатой пенсий, но если ее убрать, то рост составит около 1%.

Министр также отметил, что главными драйверами ускорения экономического роста в нынешней ситуации могут стать частные инвестиции. "Базовая идея всего плана (повышения темпов экономического роста до 2025 года - прим. ред.) - это то, что главным драйвером ускорения экономического роста в текущей ситуации могут стать только частные рыночные инвестиции", - сказал глава МЭР.

Комментарий эксперта: существенное ускорение роста российской экономики возможно лишь при позитивной динамике частных инвестиций, для стимулирования которых российские власти должны обеспечить предсказуемость макроэкономической политики и способствовать формированию взаимного доверия между бизнесом и властью.

Международные резервы РФ сократились

Международные резервы России на 10 марта составили \$391,4 млрд, сообщил Банк России. По состоянию на 3 марта международные резервы равнялись \$393,4 млрд. Таким образом, за неделю они уменьшились на \$2 млрд.

Комментарий эксперта: международные резервы РФ за неделю снизились в основном из-за курсовой и рыночной переоценки портфеля составляющих их активов. ЦБ РФ не проводил интервенций на валютном рынке, но в перспективе ставит себе в качестве долгосрочного ориентира доведение их уровня до \$500 млрд. после достижения целей по инфляции.

АЛРОСА в 2016 г увеличила чистую прибыль в 4 раза

Чистая прибыль "АЛРОСА" по МСФО выросла в 2016 г. в четыре раза в годовом выражении до 133,471 млрд руб., сообщает компания. Выручка от продаж увеличилась на 41% до 317,09 млрд руб.

Показатель EBITDA вырос на 49% до 176,4 млрд руб., маржа по EBITDA увеличилась до 56% против 53% годом ранее. Чистый денежный поток вырос в 2,7 раза до 111,4 млрд руб.

Комментарий эксперта: акции АЛРОСА отреагировали бурным ростом на публикацию рекордных финансовых показателей компании, который позволит ей аккумулировать значительный объем чистого денежного потока, достаточный для погашения краткосрочных и среднесрочных обязательств и выплаты высоких дивидендов акционерам.

Японский ЦБ решил не менять процентную ставку

Банк Японии по итогам мартовского заседания сохранил процентную ставку, применяемую к текущим счетам финансовых институтов в ЦБ, на отрицательном уровне — минус 0,1%.

Решение совпало с прогнозами аналитиков. Отрицательная процентная ставка была введена ЦБ Японии в январе 2016 года.

Регулятор также принял решение продолжить таргетировать доходность 10-летних облигаций на уровне, близком к 0%. ЦБ страны будет выкупать гособлигации темпами, приблизительно равными текущим, увеличивая активы на балансе регулятора на 80 трлн иен в год.

Банк Японии также продолжит выкупать активы биржевых инвестиционных фондов (ETF) в объеме около 6 трлн иен ежегодно, а также бумаги инвестиционных трастов недвижимости (J-REIT) — около 90 млрд иен ежегодно. Темпы выкупа коммерческих бумаг (CP) и корпоративных облигаций регулятором также остались неизменными — 2,2 трлн иен и 3,2 трлн иен соответственно.

«Что касается прогноза, экономика Японии, вероятнее всего, будет умеренно расти», — указал ЦБ.

Комментарий эксперта: конечно, ужесточать монетарную политику Банку Японии еще рано - инфляция остается сдержанной и достигнет цели в 2% еще не скоро. Даже при росте потребительских цен к желаемому уровню регулятор, вероятно, сохранит стимулирование, чтобы закрепить результат.

Годовая инфляция в еврозоне ускорилась до 2%

Потребительские цены в еврозоне повысились в феврале 2017 года на 2% в годовом исчислении после инфляции в 1,8% в январе текущего года. Такие окончательные данные привел в четверг Евростат.

В сравнении с предыдущим месяцем цены в еврозоне повысились в феврале на 0,4%.

Как отмечает ведомство, в 28 странах ЕС потребительские цены поднялись на 1,9% в годовом сопоставлении после инфляции в 1,7% в январе. Относительно предыдущего месяца цены увеличились на 0,3%.

Инфляция в еврозоне достигла целевого показателя Европейского Центрального банка, составляющего 2%.

9 марта по итогам заседания ЕЦБ поднял прогноз по инфляции в еврозоне на 2017 год до 1,7% с 1,3%, оценка на 2018 год изменена до 1,6% с 1,5%, а прогноз на 2019 год оставил на уровне 1,7%.

Комментарий эксперта: итак, целевой уровень ЕЦБ впервые за 4 года превышен. Тем не менее, на прошлой неделе в ходе пресс-конференции по итогам заседания регулятора Марио Драги все же повторил свою пресловутую мантру о «возможности расширения пакета стимулирующих мер», считая рост инфляции неустойчивым.

Число новостроек в США увеличилось до максимума за 4 месяца

Число домов, строительство которых было начато в феврале 2017 года, увеличилось в США на 3% относительно предыдущего месяца и составило 1,288 млн в пересчете на годовые темпы, что является максимумом за 4 месяца, следует из отчета Министерства торговли страны.

Согласно пересмотренным данным, в январе количество новостроек уменьшилось на 1,9% до 1,251 млн домов. Ранее говорилось о падении на 2,6% до 1,246 млн домов. Аналитики Уолл-стрит прогнозировали повышение показателя в феврале до 1,27 млн домов.

Рост числа новостроек обусловлен резким скачком строительства домов, рассчитанных на одну семью. Количество таких домов в феврале выросло на 6,5%, максимальными темпами с октября 2007 года, до 872 тыс.

Активизации строительства жилья в США способствует растущий спрос, обусловленный продолжающимся улучшением ситуации на рынке труда и повышением доходов населения. Поддержку рынку в зимний период также оказала мягкая погода.

В то же время ставки по ипотечным кредитам растут, что сдерживает рост рынка жилья, отмечают эксперты.

Комментарий эксперта: таким образом, данные подтверждают, что экономика США устойчиво растет в I квартале, несмотря на традиционное замедление в этот период.

Банк Англии сохранил базовую ставку на уровне 0.25%

Банк Англии на мартовском заседании принял решение оставить базовую процентную ставку на рекордно низком уровне 0,25% годовых, установленном в августе.

За сохранение ставки на прежнем уровне проголосовали 8 из 9 членов Комитета по монетарной политике Банка Англии. Еще один член комитета, Кристин Форбс, считает целесообразным повышение процентной ставки на 25 базисных пунктов.

Регулятор также не стал менять объемы программы покупки активов - 435 млрд фунтов стерлингов (\$550,26 млрд) - и сохранил объем покупки корпоративных бондов на уровне 10 млрд фунтов. Это решение было принято единогласно всеми членами Комитета по монетарной политике.

Оба решения ЦБ Великобритании совпали с прогнозами аналитиков.

Фунт стерлингов превысил отметку \$1,23 после обнародования решения Банка Англии.

Регулятор ожидает ослабления совокупного спроса в Великобритании в 2017 г. на фоне замедления роста реальных доходов населения.

"Официальный прогноз по розничным продажам заметно ухудшился в соответствии с этими ожиданиями, однако другие индикаторы потребительского спроса, такие как потребительское доверие, были устойчивее", - говорится в заявлении Банка Англии.

Общие показатели экономической активности в Великобритании остаются устойчивыми, и официальный прогноз указывает на устойчивые темпы роста около средних по историческим меркам уровней. Опросы представителей бизнеса указывают на отсутствие существенных изменений в ближайшей перспективе, отметил ЦБ.

"Возможно, ослабление потребления будет компенсировано в некоторой степени другими компонентами спроса, например более благоприятной позицией в плане внешней торговли после прошлогоднего падения фунта стерлинга и недавнего восстановления импульса к росту в мировой экономике", - заявил регулятор.

Ожидаемое ускорение инфляции отражает последствия снижения курса фунта, отмечает Банк Англии.

"Рост зарплат остается сдержанным, тогда как показатели инфляционных ожиданий в целом согласуются с достижением целевого показателя инфляции", - говорится в заявлении.

Представители Комитета по монетарной политике разошлись во мнениях об уровне ставки впервые с июля. Тогда один из членов комитета также высказался за повышение ставки после решения Великобритании о выходе из ЕС.

Комментарий эксперта: таким образом, пожалуй, даже в самом консервативном Центробанке нет единогласия по поводу надлежащего уровня процентной ставки. А после неожиданно сильного отчета по занятости, количество "ястребов" вырастет. Тем не менее, следующий шаг в изменении процентных ставках будет вверх, но произойдет это нескоро.

Инфоповод: Европейский кризис

Глава Еврокомиссии поздравил Рютте с победой его партии на выборах в Нидерландах

Председатель Еврокомиссии Жан-Клод Юнкер поздравил премьер-министра Нидерландов Марка Рютте с победой Народной партии за свободу и демократию (НПСД) на парламентских выборах.

"Результаты этих выборов являются вдохновением для многих", - написал он в письме, направленном Рютте. "Народ Нидерландов проголосовал в подавляющем большинстве за ценности Европы: свободные и толерантные общества в процветающей Европе, - отметил Юнкер. - С нетерпением жду продолжения наших отличных рабочих отношений, в частности нашей работы по будущему Европы".

По предварительным данным, после завершения подсчета голосов в 362 из 388 голландских муниципалитетов Народная партия за свободу и демократию (НПСД) премьер-министра Марка Рютте одерживает победу на выборах и может рассчитывать на 33 из 150 мест в главном законодательном органе Нидерландов. Второе место занимает крайне правая Партия свободы Герта Вилдерса, которая получит 20 мест. Третье место делят "Христианско-демократический призыв" и "Демократы-66". Каждая из этих политических сил получает по 19 мест в главном законодательном органе страны.

Команда экспертов АО ИФК «Солид»

Королюк Михаил	Начальник отдела управления инвестициями +7 (495) 228-70-10 доб.1346 koroilyuk@solidinvest.ru	Шагов Олег	Начальник аналитического отдела +7 (495) 228-70-10 доб.1305 shagov@solidinvest.ru
Гулиев Азрет	Финансовый аналитик +7 (495) 228-70-10 доб.1336 guliev@solidinvest.ru	Догодуй Олег	Аналитик по макроэкономике +7 (495) 228-70-10 доб.1596 dogoduy@solidinvest.ru
Гришин Алексей	Технический аналитик		

Обслуживание клиентов АО ИФК «Солид» +7 (495) 228-70-10

Ходов Никита	доб.1601	Кин Тимур	доб.1605
		Нурлубаева Ашухан	доб.1604
		Сараджев Эдгар	доб.1602

Доступ на мировые фондовые биржи и рынок Forex +7 (495) 228-70-10

Интересы клиентов АО ИФК «Солид» представляет Solid Financial Services Ltd. – дочерняя финансовая компания, лицензированный брокер Европейской юрисдикции

[Задайте вопрос](#) нашим экспертам, и мы постараемся осветить волнующие Вас темы в следующих выпусках «Вашего Референта»

АО ИФК «Солид» 123007, Москва, Хорошевское шоссе, д. 32А

Телефон: +7 (495) 228-70-10

Факс: +7 (495) 228-70-11

E-mail: solid@solid-ifc.ru

Лицензии на осуществление:

- брокерской деятельности – № 045-06790-100000, выдана ФКЦБ России 24 июня 2003 г. без ограничения срока действия;
- дилерской деятельности – № 045-06793-010000, выдана ФКЦБ России 24 июня 2003 г. без ограничения срока действия;
- деятельности по управлению ценными бумагами – № 045-06795-001000, выдана ФКЦБ России 24 июня 2003 г. без ограничения срока действия;
- депозитарной деятельности – № 045-06807-000100, выдана ФКЦБ России 27 июня 2003 г. без ограничения срока действия.

При подготовке данного обзора использована информация из следующих источников: Bloomberg, Cbonds, Financial Times, Reuters, Wall Street Journal, Ведомости, РИА Новости, Интерфакс, Коммерсант, РБК, Росстат, Прайм-Тасс и других.

Настоящий документ не может рассматриваться в качестве публичной оферты. Информация и мнения, представленные в данном отчете, подготовлены компанией АО ИФК «Солид». АО ИФК «Солид», ее руководство и сотрудники не могут гарантировать абсолютную точность, полноту и достоверность представленной в настоящем документе информации и не несут ответственности за возможные потери клиента в связи с ее использованием. АО ИФК «Солид», ее руководство и сотрудники не несут ответственность за инвестиционное решение клиента, основанные на информации, содержащейся в настоящем документе. АО ИФК «Солид», ее руководство и сотрудники, также не несут ответственность за прямые или косвенные потери или ущерб, возникший в результате использования клиентом информации или какой-либо ее части при совершении операций с ценными бумагами. Рекомендации и мнения, высказанные в данном отчете, являются исключительно мнением АО ИФК «Солид», и не являются предложением о покупке или продаже ценных бумаг. Без разрешения АО ИФК «Солид» данный отчет запрещается воспроизводить, адаптировать, передавать по различным каналам, транслировать в эфир, доводить до общего сведения, публично показывать, преобразовывать в электронную форму, переводить на другие языки, рекламировать, включать в базы данных.

© 2017 АО ИФК «Солид». Все права защищены