



Акции		Валюты		Металлы / Сырье				
S&P 500	2436,1	-0,12%	USD/RUB*	56,617	-0,04%	Нефть Brent*	49,3	-0,40%
euro Stoxx 600	392,0	-0,13%	EUR/RUB*	63,724	0,00%	Нефть WTI*	47,2	-0,44%
MMBB	1877,7	-0,22%	ЦБ: «корзина»*	59,815	-0,02%	Золото*	1284,6	0,37%
MSCI Rus	531,6	-0,37%	EUR/USD*	1,127	0,12%	Никель	8820,0	1,20%
MSCI EM	1017,6	0,25%	USD/JPY*	109,890	-0,51%	Медь	5586,5	0,49%

\*Данные на 8:00 мск

Доступ на российские биржи через АО ИФК «Солид»: +7 495 228 70 10

Доступ на мировые фондовые биржи и рынок Forex через Solid Financial Services: + 7 495 228 70 10 (1590)

## Данные последних торгов:

США ↓ Европа ↓ EM ↑ Россия ↓ Brent ↓

### Внешний фон перед открытием рынка в России носит нейтральный характер

Результирующее влияние ключевых внешних факторов, оказывающих существенное воздействие на поведение российского финансового рынка, сегодня в начале дня, по нашим оценкам, складывается близким к нейтральному. Котировки августовских фьючерсов на нефть марки Brent снижаются в ожидании публикации прогнозов и нефтяной статистики Министерством энергетики США. Фьючерсы на ведущие фондовые индексы США сегодня утром меняются мало. Основные азиатские фондовые индикаторы не показывают единой динамики. Премаркет европейской сессии сигнализирует о небольшом изменении ведущих европейских фондовых индексов в начале торгового дня. Открытие российского рынка акций сегодня ожидаем в районе 1875 пунктов по индексу ММББ, предполагая увидеть продолжение колебаний этого фондового индекса вблизи текущих уровней под влиянием сдвигов внешнего фона и происходящих событий.

Обзор внешних факторов, динамики фондовых рынков развитых и развивающихся (emerging markets, EM) стран, оценка вероятной динамики торгов на открытии фондового рынка РФ

стр. 1-2

**Европа:** Индекс доверия инвесторов от Sentix  
**США:** JOLTS-Открытие вакансии

### Драйверы рынка

стр. 3

Сургутнефтегаз: краткосрочное боковое движение в рамках среднесрочного бокового движения

**Анализируем технично:**  
Сургутнефтегаз

стр. 4

Длинная позиция: Сургутнефтегаз. Покупка в зоне 27,11 р., тейк-профит: зона 29 р., стоп-лосс: 25,97 р.

**Торговые идеи:**  
Сургутнефтегаз

стр. 5

**Минфин РФ в июне—июле увеличит объемы покупки валюты в пять раз**

### Дайджест новостей

стр. 6

**Экономика России растет три квартала подряд**

**PMI услуг еврозоны за май пересмотрен в сторону роста**

**Выборы в Британии негативно повлияли на сферу услуг**

**Индекс ISM в сфере услуг США не оправдал прогнозов**

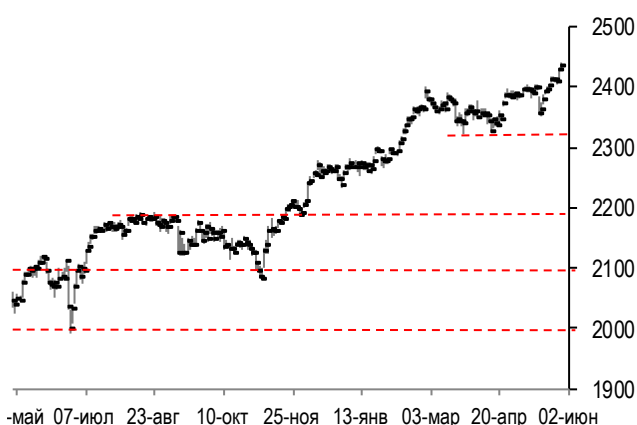
**Выборы в Великобритании состоятся 8 июня, несмотря на теракты**

### Инфоповод

стр. 9

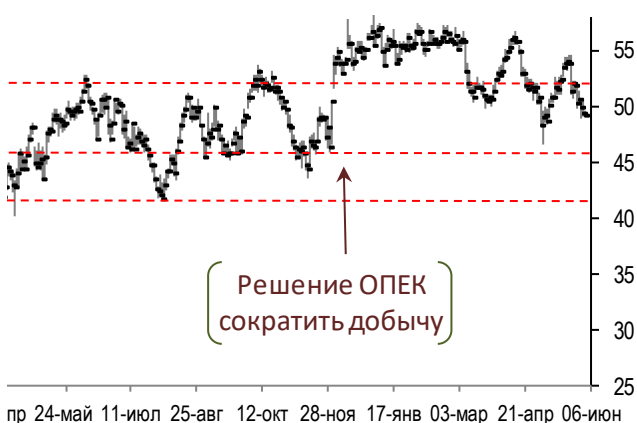
## Конъюнктура рынков

Динамика фондового индекса S&P500 (daily)



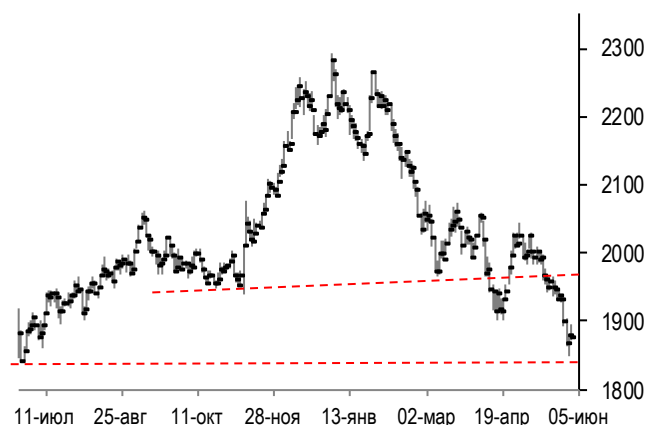
Source: Bloomberg, Solid Research

Динамика цен на нефть Brent (daily)



Source: Bloomberg, Solid Research

Динамика фондового индекса ММВБ (daily)



Source: Bloomberg, Solid Research







**Ведущие европейские фондовые индексы** в понедельник снизились. Британский фондовый индекс FTSE 100 по итогам дня потерял 0.29% при оборотах торгов на четверть ниже среднемесячных. При этом наибольшее отрицательное влияние на поведение индекса FTSE 100 оказало снижение котировок акций горнодобывающих компаний Rio Tinto (-1.4%), BHP Billiton (-1.7%), сырьевого трейдера Glencore (-1.2%) и фармацевтических компаний GlaxoSmithKline (-0.9%) и AstraZeneca (-0.4%). Сдержало падение индекса FTSE 100 повышение в цене акций банков HSBC (+0.4%) и Standard Chartered (+1.1%). В свою очередь, французский фондовый индекс CAC в понедельник упал на 0.66% при оборотах торгов почти в половину от среднемесячных, а снижением из числа бумаг, входящих в его состав, выделились акции энергомашиностроительной компании Schneider (-1,7%) и нефтегазового гиганта Total (-2,1%). Немецкий фондовый рынок был закрыт в связи с нерабочим днем (Whit Monday).

**Фондовый рынок США** в понедельник понес умеренные потери. Индекс американских "голубых фишек" Dow Jones опустился в итоге дня на 0.1%, а наибольшее отрицательное влияние на его поведение оказало падение котировок акций авиакосмической корпорации Boeing (-0.7%) и корпорации Apple (-1%). Индекс high-tech биржи NASDAQ просел на 0.16% на фоне снижения в цене акций Western Digital (-2,3%), Seagate (-2,6%), Analog Devices (-2,7%) и Incyte (-5,7%). Индекс "широкого рынка" США S&P500 (-0.12%) тоже понес небольшие потери, а просадкой в его отраслевом спектре выделился индекс сектора компаний, предоставляющих коммунальные услуги (-0.5%). Несмотря на опубликованные на прошлой неделе относительно слабые данные по рынку труда США, вероятность повышения ставки ФРС на предстоящем 13-14 июня заседании, рассчитанная на основе фьючерсов на ставку федерального финансирования, продолжила расти и вчера превысила 90%.

**Котировки августовских фьючерсов на нефть Brent** в понедельник снизились на 1% в ожидании публикации прогнозов и статистики по запасам и производству нефти в США.

**Рынок акций РФ** в понедельник снизился. Индекс ММВБ потерял 0.22% при оборотах торгов почти на четверть ниже среднемесячных. Подсчитываемый в долларах индекс РТС (-0.16%) снизился меньше из-за небольшого укрепления позиций рубля к доллару США.

## Календарь событий

Дата	Время мск	Регион	Событие	Период	Прогноз	Пред. значение
06.06	11:30		Индекс доверия инвесторов от Sentix (пункты)	июнь	27.4	27.4
	12:00		Розничные продажи (% г/г) <i>В месячном исчислении продажи растут в течение последних трех месяцев, а мартовский прирост был выше, чем ожидалось.</i>	апрель	2.1	2.3
	17:00		JOLTS-Открытие вакансий (тыс.)	апрель	5750	5743
07.06	12:00		Экономический обзор ОЭСР			
	16:00		Инфляция за неделю (% н/н)	неделя	0.1	0.1
	17:30		Изменение запасов нефти (млн. барр.)	неделя	-3.333	-6.428

## Сигналы технического анализа

Бумага	Направление	Фигура	Тайм - фрейм	Отмена сигнала	Открытие позиции	Тейк-профит	Стоп-лосс	Эффективность сигнала*	Уровень трейлинг-стопа	Статус сигнала
MOEX	Покупка	Вымпел	60 мин.	<100	102.4	118	99.4	5.05		открыт
TRNFP	Покупка	Канал	дневной	<158000	164500	190000	154700	2.45		
TATN	Покупка	Расш.треуг	60 мин.	<372	381	400	369	1.53		
SNGS	Покупка	Поддержка	60 мин.	<26.5	27.11	29	25.97	1.59		

## Анализируем технично: Сургутнефтегаз

### Долгосрочно боковое движение



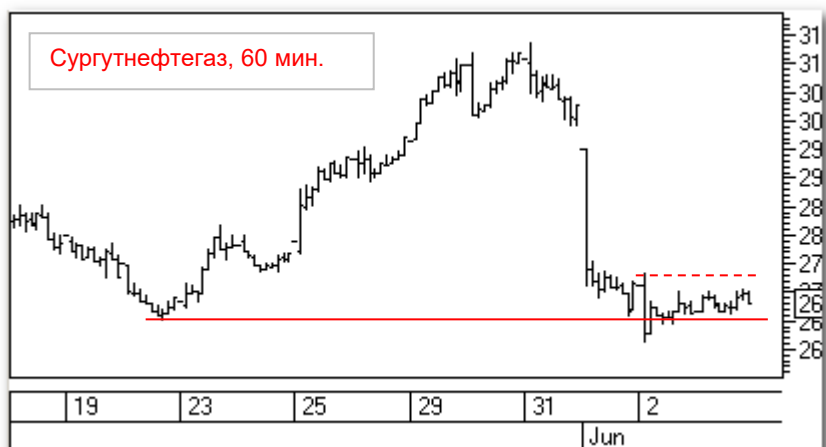
Со второй половины 2015 г. бумага торговалась в боковом диапазоне в границах 30 – 40 р. Осенью прошлого года диапазон прорывают вниз. Однако в начале этого года быки сумели вернуть бумагу обратно, выше 30 р. Но закрепиться не удалось. С апреля бумага торгуется в узком диапазоне 26 – 30 р. Если текущую поддержку не удержат, то она может сместиться в район 24 – 25 р. Сопротивление на 30 р. пока остается в силе. Если цена обновит локальный минимум, то могут появиться очертания понижающегося канала.

### Среднесрочно: боковое движение



С февраля до середины апреля – снижение. Поддержка появляется на 26 р. На коррекции, после отскока до 29,2 р., проверили зону поддержки. Еще более сильный отскок с пробоем 30 р. Мощнейшая коррекция опять привела бумагу в эту зону поддержки. Быкам сейчас важно выйти выше 27 – 27,5 р. Тогда может сложиться «картинка» на покупку от поддержки, которая уже получит третью точку касания. При дальнейшем снижении, у быков еще есть небольшой запас для обороны, вплоть до 26 р.

### Краткосрочно: боковое движение



Быки смогли удержать падение с ценовым разрывом. Локальная поддержка на данный момент располагается в районе 26,5 р. Пока она выглядит плотной. Прорыв зоны 27 – 27,5 р. может открыть дорогу отскоку. Быкам сейчас важно, хотя бы просто «уплотнить» текущий уровень, не пуская цену ниже. Тем самым, погасить импульсные продажи.

*Примечание: под долгосрочной тенденцией мы понимаем тенденцию, существующую в течение года, среднесрочной – в течение квартала, краткосрочной – в течение последних 5 – 10 дней.*

## Торговые идеи

Идея для длинной позиции:



Открытие торгов 1 июня с ценовым разрывом и последующим резким снижением. Торги 2 июня открываются еще одним импульсом продаж, и цена почти касается 26 р. Это нижняя граница зоны поддержки 26 – 26,5 р., которая обозначалась во второй половине апреля. После второго импульса цена почти сразу немного отскочила и вышла из зоны поддержки, закрепившись над 26,5 р. Вчерашние торги проходят в консолидации четко над этой зоной. По закрытию дня проявились очертания фигуры третьей декады апреля – касание 26 р., отскок и консолидация. Тогда эта фигура раскрылась вверх с хорошим ростом в район 29 р. Сейчас такой сценарий может повториться, если цена прорвет локальное сопротивление на 27 р. Минимальная целевая зона – 28,5 – 29 р. с возможным смещением к 30 р. Не рекомендуется открывать позицию с начала торгов.

План открытия **длинной позиции**:

1. Покупка в зоне 27,11 р.
2. Тейк-профит: зона 29 р. и выше. Для защиты прибыли целесообразно использование скользящих стопов,
3. Стоп-лосс: 25,97 р.
4. Сигнал отменяется, когда цена закрепляется ниже уровня 26,5 р.

## Дайджест новостей

### Минфин РФ в июне—июле увеличит объемы покупки валюты в пять раз

Министерство финансов России в период с 7 июня по 6 июля направит на покупку иностранной валюты 45,1 млрд руб. Эта сумма складывается из прогнозируемого отклонения нефтегазовых доходов федерального бюджета в отчетном периоде (плюс 41,2 млрд руб.) и фактического значения аналогичного показателя в мае-июне текущего года (плюс 3,8 млрд руб.).

Соответственно, ежедневный объем покупки валюты Банком России по поручению Минфина в июне-июле составит 2,1 млрд руб. По сравнению с предыдущим отчетным периодом этот показатель вырастет более чем в пять раз — с 0,4 млрд руб. Валюта будет закупаться Банком России на торгах Московской биржи равномерно в течение торгового дня, после чего зачисляться на счета Федерального казначейства.

**Комментарий эксперта:** котировки доллар/рубль слабо отреагировали вчера на планы Минфина увеличить покупки валюты. Фактором в поддержку рубля продолжает выступать стратегия «рублевого кэрри», в ходе которой инвесторы получают доход за счёт высокого уровня рублевых ставок в РФ и относительно низких долларовых ставок. Однако по мере ожидаемого понижения рублевых ставок и роста долларовых ставок привлекательность «рублевого кэрри» будет снижаться, а поддержка рубля со стороны этого фактора – уменьшаться.

### Риска срыва сделки ОПЕК+ из-за разрыва дипотношений арабских стран с Катаром нет

Россия не видит больших рисков срыва сделки по сокращению добычи странами ОПЕК и вне-ОПЕК из-за разрыва дипломатических отношений между Объединенными Арабскими Эмиратами, Бахрейном, Египтом и Саудовской Аравией с Катаром, сообщил "Интерфаксу" источник, близкий к Минэнерго.

"Мы не видим больших рисков срыва сделки. Например, Иран и Саудовская Аравия в начале 2016 года разорвали друг с другом дипломатические отношения, но это не помешало сделке", - сказал он. "Но вопрос, конечно, будет обсуждаться на ближайшем заседании министерского мониторингового комитета в июле", - добавил собеседник агентства.

**Комментарий эксперта:** ежедневная добыча нефти Катаром составляет всего около 2% от добываемой нефти странами ОПЕК. Поэтому даже если Катар выйдет из сделки по сокращению добычи странами ОПЕК+ потенциальное изменение объемов его добычи нефти даже на 20-30% не окажет значительного влияния на баланс нефтяного рынка.

### Экономика России растет три квартала подряд

Экономика России растет в квартальном выражении уже три квартала, заявила глава Банка России Эльвира Набиуллина, выступая в Госдуме. ЦБ РФ видит своей главной задачей удержание низкого уровня инфляции, и бизнес уже почувствовал положительный эффект этой тенденции.

"Мы считаем, что бизнес уже сейчас начал на себе испытывать выгоды от низкой инфляции, мы видим и рост, и рост инвестиций", - сказала Набиуллина. Важно, чтобы эти факторы закрепились, и наиболее выраженный эффект будет, когда все поверят, что низкая инфляция - это надолго, добавила она.

**Комментарий эксперта:** опубликованные в последнее время индикаторы деловой активности PMI подтверждают позитивные тенденции в российской экономике. Более того, существенное усиление роста как новых заказов, так и занятости являются положительными признаками того, что рост российской экономики будет продолжаться.

### Индекс деловой активности в сфере услуг еврозоны за май пересмотрен в сторону роста

Индекс менеджеров по снабжению в секторе услуг еврозоны незначительно снизился в мае до 56,3 с 56,4 месяц назад. Но оценка была немного выше предварительной оценки 56,2.

«Окончательные показатели PMI добавляют к растущим доказательствам того, что еврозона характеризуется сильным вторым кварталом, что соответствует росту ВВП на 0,7 процента», - сказал Крис Уильямсон, главный экономист IHS Markit.

Окончательный составной PMI в Германии вырос до 73-месячного максимума 57,4 с 56,7 в апреле. Он был немного выше предварительной оценки 57,3.

Отражая сильное расширение сферы услуг, PMI остался неизменным на уровне 55,4 в мае. Предварительная оценка составляла 55,2.

Окончательный сводный индекс производства во Франции в мае улучшился, до 56,9 в мае, по сравнению с 56,6 в апреле. Предварительная оценка составляла 57,6.

Аналогичным образом, индекс активности в сфере услуг вырос до 57,2 в мае с 56,7 в апреле. Предварительная оценка составляла 58,0. Чтение указало на незначительно более сильный рост активности.

**Комментарий эксперта:** отметим, что самые высокие темпы роста в секторе услуг в мае были зарегистрированы в Испании, за которой следуют Франция и Германия. Среднее значение индекса с 2007 по 2017 год составило 51.5 пункт, с максимумом в июне 2007 года на уровне 58.3 пункта и минимумом 39.2 пункта в феврале 2009 года.

### Выборы в Британии негативно повлияли на сферу услуг

Индекс менеджеров по закупкам (PMI) в понедельник снизился до трехмесячного минимума в 53,8 пункта с 55,8 пункта за месяц до этого, не достигнув ожиданий экономистов.

Но данные компании IHS Markit, которая проводила опрос, показали, что слабые майские показатели в сфере услуг увеличили риски, из-за которых квартальный рост экономики может не достичь прогнозируемого уровня роста на 0,5%.

В I квартале рост замедлился до 0,2%, это самый слабый рост среди стран G7, а Markit сказал, что появляются предупреждающие знаки.

"Оптимизм в отношении будущего года работает ниже среднего уровня в основном из-за опасений по поводу Brexit, политической неопределенности и более слабых расходов со стороны домашних хозяйств", - сказал экономист IHS Markit Крис Уильямсон.

Британия была одной из самых быстрорастущих крупных стран с развитой экономикой в прошлом году, и с тех пор число занятых людей поднялось до рекордно высокого уровня - факт, отмеченный премьер-министром Терезой Мэй во время кампании по переизбранию в парламенте.

Но оппозиционная лейбористская партия подчеркнула тот факт, что заработная плата сейчас растет медленнее, чем растут цены, поскольку рост инфляции был обусловлен главным образом падением фунта стерлингов более чем на 10% после прошлогоднего голосования по выходу из состава Евросоюза.

**Комментарий эксперта:** британская экономика замедлилась в первом квартале, и данные PMI в секторе услуг подтверждают это. По всей видимости, макро-тренд и дальше будет оставаться вялым, исходя из 0.2% - ной оценки роста ВВП в первом квартале.

**Индекс ISM в сфере услуг США не оправдал прогнозов**

Деловая активность в непроизводственном секторе США выросла в мае 89-й месяц подряд, сообщил в понедельник Институт управления поставками (ISM).

Индекс деловой активности в непроизводственном секторе США (PMI) достиг 56.9 за месяц, что незначительно ниже ожиданий. Экономисты, опрошенные агентством Thomson Reuters, прогнозировали, что индекс снизится до 57. В апреле индекс достиг 57.5, по сравнению с показателем в 55.2 за март.

«Несмотря на то, что темпы роста непроизводственного сектора снизились в мае, показатели в секторе продолжают оставаться сильными, чему способствуют высокие темпы роста индекса занятости, – говорится в заявлении председателя ISM Энтони Ньюеса. – Большинство комментариев респондентов продолжают указывать на оптимизм в отношении условий ведения бизнеса и общей экономической ситуации».

Группа отметила, что рост показателей наблюдался в 17 непроизводственных отраслях американской экономики, включая недвижимость, аренду и лизинг, строительство и коммунальные услуги.

«Наблюдался также всплеск общей активности в нефтегазовом секторе, что, как правило, приводит к снижению эффективности большинства предприятий», – отметил респондент из горной промышленности.

Индекс новых заказов достиг 57.7, что на 5.5 пункта ниже показателя за апрель в 63.2. Индекс занятости увеличился на 6.4 пункта, до 57.8. Индекс цен снизился на 8.4 пункта, с 57.6 до 49.2. Это указывает на снижение цен в секторе впервые после 13 последовательных месяцев роста.

**Комментарий эксперта:** деловая активность в секторе услуг, который является доминирующим фактором экономической активности в США, в середине второго квартала остается в превосходном состоянии. Таким образом, можно предположить, что рост ВВП во втором квартале ускорится раза в два по сравнению со скромными 1.2% в первом квартале.

## Инфоповод: Европейский кризис

### **Выборы в Великобритании состоятся 8 июня, несмотря на теракты**

Всеобщие парламентские выборы в Великобритании состоятся 8 июня, как и было запланировано. Об этом, как сообщает The Guardian, заявила премьер-министр Соединенного Королевства Тереза Мэй.

"Насилию никогда не будет позволено подорвать демократический процесс, поэтому эти предвыборные кампании будут полностью возобновлены завтра. Всеобщие выборы пройдут в четверг, как и было запланировано. Мы должны сплотиться, поскольку вместе мы сможем дать отпор и победить наших врагов", - заявила Мэй по окончании заседания чрезвычайного комитета Cobra.

Ранее большинство партий приостановили свои агитационные кампании в связи с терактом в Лондоне. Лишь Партия независимости не последовала примеру. Ее лидер Пол Наттолл отметил, что именно этого и добиваются экстремисты.

В результате теракта 3 июня в британской столице погибли 7 человек, десятки получили ранения, 48 пострадавших доставлены в больницы, остальным была оказана помощь на месте. Автомобиль врезался в толпу на Лондонском мосту, после чего трое вооруженных ножами террористов напали на прохожих. Полиция ликвидировала нападавших.

## Команда экспертов АО ИФК «Солид»

Королюк Михаил	Начальник отдела управления инвестициями +7 (495) 228-70-10 доб.1346 <a href="mailto:koroilyuk@solidinvest.ru">koroilyuk@solidinvest.ru</a>	Шагов Олег	Начальник аналитического отдела +7 (495) 228-70-10 доб.1305 <a href="mailto:shagov@solidinvest.ru">shagov@solidinvest.ru</a>
Гулиев Азрет	Финансовый аналитик +7 (495) 228-70-10 доб.1336 <a href="mailto:guliev@solidinvest.ru">guliev@solidinvest.ru</a>	Догодуй Олег	Аналитик по макроэкономике +7 (495) 228-70-10 доб.1596 <a href="mailto:dogoduy@solidinvest.ru">dogoduy@solidinvest.ru</a>
Гришин Алексей	Технический аналитик		

## Обслуживание клиентов АО ИФК «Солид» +7 (495) 228-70-10

Ходов Никита	доб.1601	Кин Тимур	доб.1605
		Нурлубаева Ашухан	доб.1604
		Сараджев Эдгар	доб.1602

## Доступ на мировые фондовые биржи и рынок Forex +7 (495) 228-70-10

Интересы клиентов АО ИФК «Солид» представляет Solid Financial Services Ltd. – дочерняя финансовая компания, лицензированный брокер Европейской юрисдикции

[Задайте вопрос](#) нашим экспертам, и мы постараемся осветить волнующие Вас темы в следующих выпусках «Вашего Референта»

АО ИФК «Солид» 123007, Москва, Хорошевское шоссе, д. 32А

**Телефон:** +7 (495) 228-70-10

**Факс:** +7 (495) 228-70-11

**E-mail:** [solid@solid-ifc.ru](mailto:solid@solid-ifc.ru)

Лицензии на осуществление:

- брокерской деятельности – № 045-06790-100000, выдана ФКЦБ России 24 июня 2003 г. без ограничения срока действия;
- дилерской деятельности – № 045-06793-010000, выдана ФКЦБ России 24 июня 2003 г. без ограничения срока действия;
- деятельности по управлению ценными бумагами – № 045-06795-001000, выдана ФКЦБ России 24 июня 2003 г. без ограничения срока действия;
- депозитарной деятельности – № 045-06807-000100, выдана ФКЦБ России 27 июня 2003 г. без ограничения срока действия.

При подготовке данного обзора использована информация из следующих источников: Bloomberg, Cbonds, Financial Times, Reuters, Wall Street Journal, Ведомости, РИА Новости, Интерфакс, Коммерсант, РБК, Росстат, Прайм-Тасс и других.

Настоящий документ не может рассматриваться в качестве публичной оферты. Информация и мнения, представленные в данном отчете, подготовлены компанией АО ИФК «Солид». АО ИФК «Солид», ее руководство и сотрудники не могут гарантировать абсолютную точность, полноту и достоверность представленной в настоящем документе информации и не несут ответственности за возможные потери клиента в связи с ее использованием. АО ИФК «Солид», ее руководство и сотрудники не несут ответственность за инвестиционное решение клиента, основанные на информации, содержащейся в настоящем документе. АО ИФК «Солид», ее руководство и сотрудники, также не несут ответственность за прямые или косвенные потери или ущерб, возникший в результате использования клиентом информации или какой-либо ее части при совершении операций с ценными бумагами. Рекомендации и мнения, высказанные в данном отчете, являются исключительно мнением АО ИФК «Солид», и не являются предложением о покупке или продаже ценных бумаг. Без разрешения АО ИФК «Солид» данный отчет запрещается воспроизводить, адаптировать, передавать по различным каналам, транслировать в эфир, доводить до общего сведения, публично показывать, преобразовывать в электронную форму, переводить на другие языки, рекламировать, включать в базы данных.

© 2017 АО ИФК «Солид». Все права защищены