



®

СОЛИД

ИНВЕСТИЦИОННО-ФИНАНСОВАЯ
КОМПАНИЯ

Монитор рынка облигаций 15 апреля 2021 г.

15
апр
Четверг

Автор
Клюева Татьяна



Новости и события

- В минувшую среду Минфин РФ провел рекордные аукционы, начиная с ноября 2020 г. В результате Минфину удалось привлечь 383,7 млрд руб.
- На первом аукционе Минфин разместил ОФЗ выпуска 26236 на 170,7 млрд рублей при спросе в 259 млрд рублей. Дата погашения ОФЗ выпуска 26236 - 17 мая 2028 года. Ставка купона на весь срок обращения бумаг установлена в размере 5,70% годовых.
- На втором аукционе Минфин разместил ОФЗ выпуска 26235 на 213 млрд рублей при спросе в 251,5 млрд рублей. Дата погашения ОФЗ выпуска 26235 - 12 марта 2031 года. Ставка купона на весь срок обращения бумаг установлена в размере 5,90% годовых.

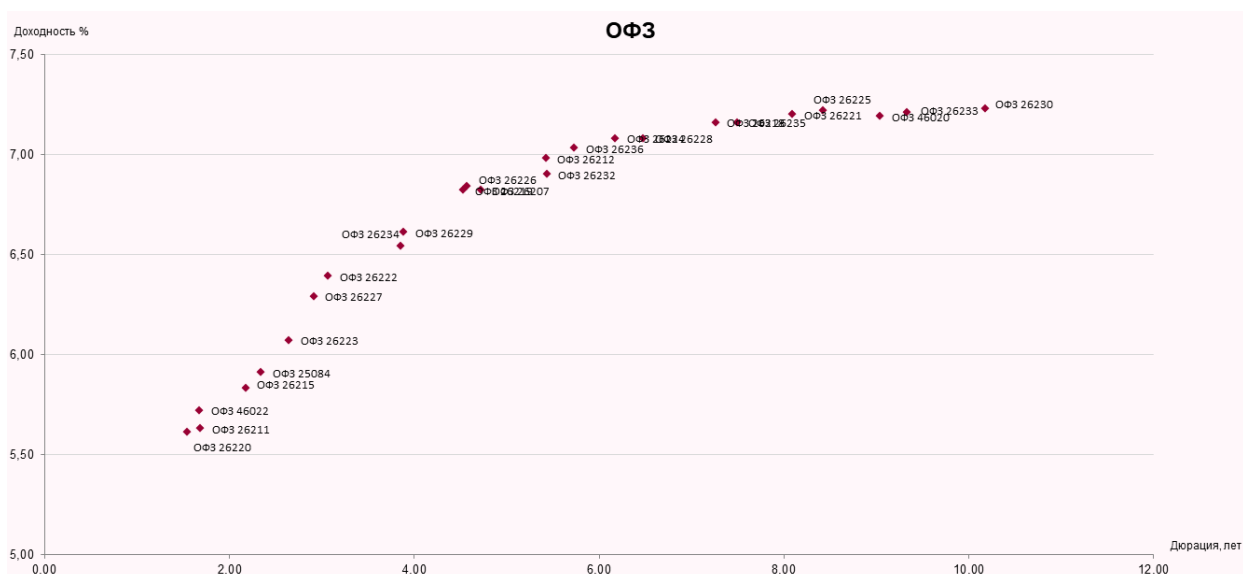
Индикаторы	Гособлигации		Валюты		Металлы / Сырье						
Ruonia	4.5	-1.33%	RUS 10Y	7.10	0.85%	USD/RUB	76.317	0.57%	Нефть Brent	66.6	0.00%
MosPRIME 3м	5.3	0.38%	US 10Y	1.55	-4.96%	EUR/RUB	91.268	0.48%	Нефть WTI	63.0	-0.17%
ОФЗ 1Y	5.2	0.65%	GE 10Y	-0.29		ЦБ: «корзина»	83.044	0.53%	Золото	1766.9	1.75%
ОФЗ 3Y	6.2	-0.13%	UK 10Y	0.73	-8.96%	EUR/USD	1.196	-0.17%	Никель	16205.0	0.20%
ОФЗ 10Y	7.3	0.76%	CN 10Y	3.18	0.47%	USD/JPY	108.750	-0.17%	Медь	9011.0	1.20%

- Сэтл Групп предложит 16 апреля облигации на 5 млрд руб.
- Новотранс предложит 20 апреля облигации на 5 млрд руб.
- М.видео планирует предложить во второй половине апреля облигации от 5 млрд руб.
- Газпром может в апреле-мае предложить вечные рублевые бонды
- ВТБ зарегистрировал 4 выпуска структурных

облигаций

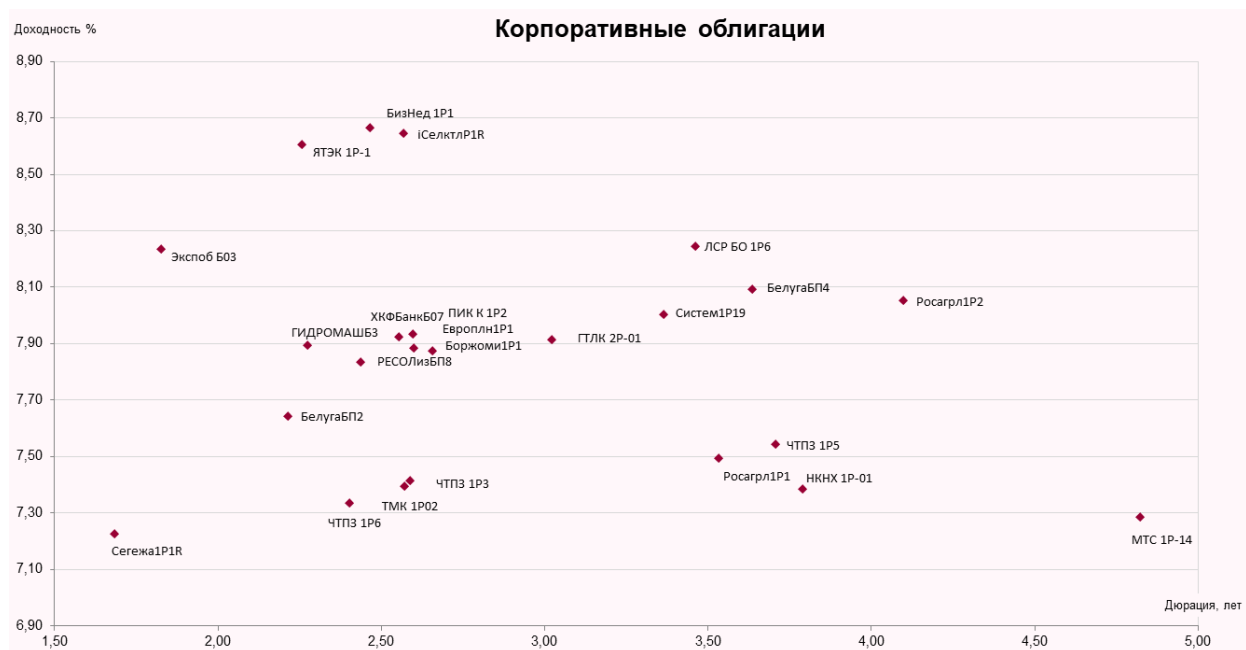
- ММК утвердил новую программу бондов до 200 млрд руб.
- Атомэнергопром планирует 'зеленые' бонды на 10 млрд руб.
- ДОМ.РФ в 2021 г. может продать ипотечные бонды на сумму от 400 млрд руб.
- Москва утвердила условия эмиссии облигаций на 140 млрд руб.
- Petropavlovsk может выпустить бонды в российской юрисдикции

Карта рынка ОФЗ, корпоративных облигаций и ВДО





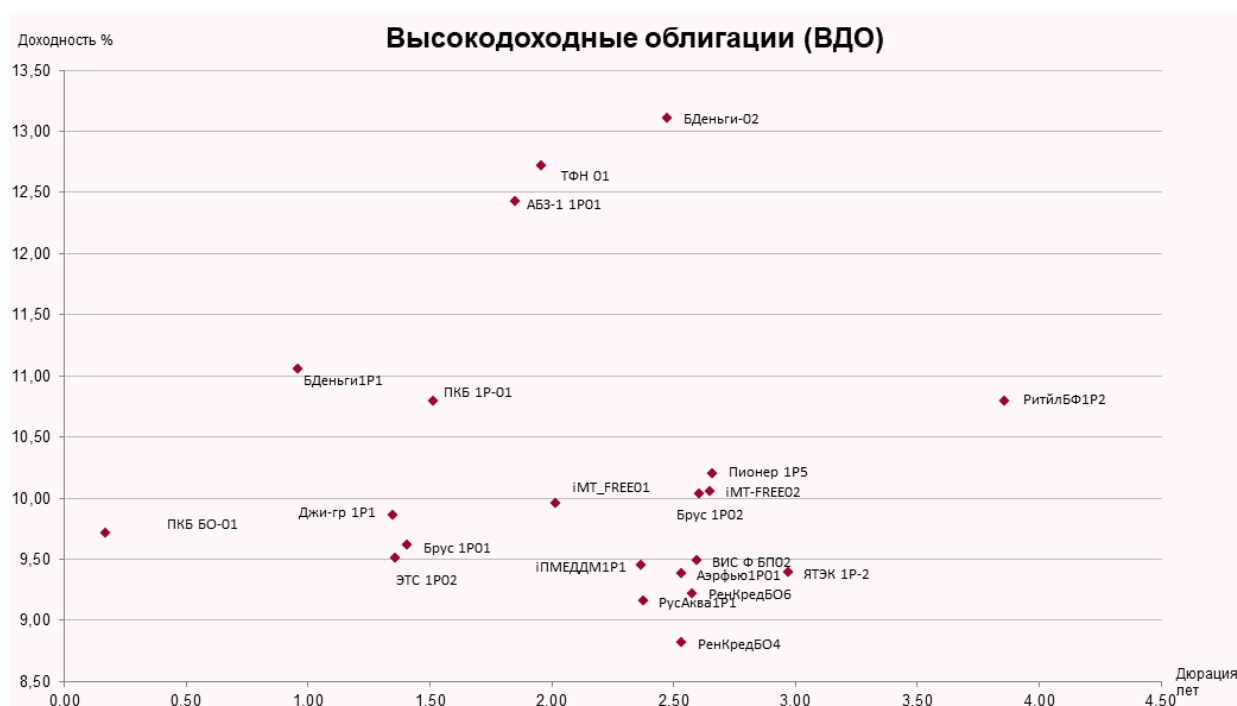
Инструмент сокр.	ISIN	Доходность	Цена послед.	Номинал	Погашение	Дюрация, лет	Размер купона	Длит.куп., дней
ОФЗ 26230	RU000A100EF5	7.23	105.999	1000	3/16/2039	10.18	38.39	182
ОФЗ 26225	RU000A0ZYUB7	7.22	101.321	1000	5/10/2034	8.43	36.15	182
ОФЗ 26233	RU000A101F94	7.21	91.23	1000	7/18/2035	9.33	30.42	182
ОФЗ 26221	RU000A0JXFM1	7.2	104.998	1000	3/23/2033	8.10	38.39	182
ОФЗ 46020	RU000A0GN9A7	7.19	98.498	1000	2/6/2036	9.04	34.41	182
ОФЗ 26235	RU000A1028E3	7.16	92	1000	3/12/2031	7.50	29.42	182
ОФЗ 26218	RU000A0JVW48	7.16	110.696	1000	9/17/2031	7.26	42.38	182
ОФЗ 26228	RU000A100A82	7.08	104.599	1000	4/10/2030	6.48	38.15	182
ОФЗ 26224	RU000A0ZYUA9	7.08	99.65	1000	5/23/2029	6.18	34.41	182
ОФЗ 26236	RU000A102BT8	7.03	93.3	1000	5/17/2028	5.73	30.61	196
ОФЗ 26212	RU000A0JTK38	6.98	100.992	1000	1/19/2028	5.42	35.15	182
ОФЗ 26232	RU000A1014N4	6.9	95.949	1000	10/6/2027	5.44	29.92	182
ОФЗ 26226	RU000A0ZZYW2	6.84	105.55	1000	10/7/2026	4.58	39.64	182
ОФЗ 26207	RU000A0JS3W6	6.82	106.822	1000	2/3/2027	4.72	40.64	182
ОФЗ 26219	RU000A0JWM07	6.82	104.678	1000	9/16/2026	4.53	38.64	182
ОФЗ 26229	RU000A100EG3	6.61	102.524	1000	11/12/2025	3.88	35.65	182
ОФЗ 26234	RU000A101QE0	6.54	92.898	1000	7/16/2025	3.86	22.44	182
ОФЗ 26222	RU000A0JXQF2	6.39	102.497	1000	10/16/2024	3.07	35.4	182
ОФЗ 26227	RU000A1007F4	6.29	103.488	1000	7/17/2024	2.91	36.9	182
ОФЗ 26223	RU000A0ZYU88	6.07	101.337	1000	2/28/2024	2.65	32.41	182
ОФЗ 25084	RU000A101FA1	5.91	98.818	1000	10/4/2023	2.35	26.43	182
ОФЗ 26215	RU000A0JU4L3	5.83	102.698	1000	8/16/2023	2.18	34.9	182
ОФЗ 46022	RU000A0JPLH5	5.72	99.758	1000	7/19/2023	1.68	27.42	182
ОФЗ 26211	RU000A0JTJL3	5.63	102.4	1000	1/25/2023	1.68	34.9	182
ОФЗ 26220	RU000A0JXB41	5.61	102.893	1000	12/7/2022	1.55	36.9	182
ОФЗ 26209	RU000A0JSMA2	5.38	102.74	1000	7/20/2022	1.21	37.9	182
ОФЗ 46023	RU000A0JRTL6	5.22	107.769	500	7/23/2026	2.56	20.34	182
ОФЗ 29009	RU000A0JV4N8	5.2	106.353	1000	5/5/2032	8.20	29.37	182
ОФЗ 25083	RU000A0ZYCK6	5.04	101.3	1000	12/15/2021	0.65	34.9	182
ОФЗ 29012	RU000A0JX0H6	5.03	99.723	1000	11/16/2022	1.52	23.88	182
ОФЗ 29006	RU000A0JV4L2	4.99	101.52	1000	1/29/2025	3.45	26.78	182
ОФЗ 29010	RU000A0JV4Q1	4.99	108.152	1000	12/6/2034	9.65	28.72	182
ОФЗ 26217	RU000A0JVW30	4.92	100.87	1000	8/18/2021	0.34	37.4	182



Инструмент сокр.	ISIN	Доходность	Цена послед.	Номинал	Погашение	Дата oferty	Дюрация, лет	Размер купона	Длит.куп., дней
БизНед 1P1	RU000A1022G1	8.66	98.81	1000	8/23/2024		2.47	19.7	91
iСелктлP1R	RU000A102SG9	8.64	100.08	1000	2/22/2024		2.57	42.38	182
ЯТЭК 1P-1	RU000A102B48	8.6	100.16	1000	10/31/2023		2.26	42.38	182
ЛСР БО 1P6	RU000A102T63	8.24	100.02	1000	2/24/2026		3.46	19.95	91
Экспоб Б03	RU000A102WL1	8.23	100.02	1000	4/3/2024	4/1/2023	1.83	20.16	92
БелугаБП4	RU000A102GU5	8.09	98.1	1000	12/5/2025		3.64	36.9	182
Росагрл1P2	RU000A102TA0	8.05	100	1000	2/25/2026		4.10	39.39	182
Систем1P19	RU000A102SX4	8	98.59	1000	2/17/2031	2/24/2025	3.36	18.32	91
РенСтр1P1	RU000A100X69	7.95	100.55	1000	10/7/2022	10/8/2021	0.48	44.88	182
ХКФБанкБ06	RU000A100UG9	7.95	101.23	1000	9/13/2024	9/16/2022	1.35	21.57	91
ПИК К 1P2	RU000A1016Z3	7.93	101.4	1000	12/11/2024		2.60	20.57	91



ХКФБанкБ07	RU000A102RF3	7.92	97.88	1000	2/6/2026	2/9/2024	2.56	17.08	91
ГТЛК 2Р-01	RU000A102VRO	7.91	100.49	1000	3/3/2036	9/16/2024	3.02	19.57	91
ЕвропланБЗ	RU000A100W60	7.9	101.41	1000	9/20/2029	9/29/2022	1.40	43.88	182
ГИДРОМАШБЗ	RU000A1026H0	7.89	100.45	1000	9/20/2030	9/29/2023	2.27	39.64	182
Боржоми1Р1	RU000A102SK1	7.88	99.67	1000	2/20/2026	2/23/2024	2.60	37.9	182
Европлн1Р1	RU000A102RU2	7.87	98.55	1000	8/13/2024		2.66	17.7	91
РЕСОЛизБП8	RU000A102K39	7.83	98	1000	12/9/2030	12/18/2023	2.44	34.16	182
БелугаБП2	RU000A100L63	7.64	104.4	1000	7/10/2024		2.22	47.37	182
ЧТПЗ 1Р5	RU000A101WB4	7.54	97.33	1000	7/4/2025		3.71	16.45	91
Росагрл1Р1	RU000A101R09	7.49	99.98	1000	5/28/2025		3.53	36.65	182
ЧТПЗ 1Р3	RU000A0JXME4	7.41	106.51	1000	3/21/2024		2.59	24.18	91
Систем1Р10	RU000A1008J4	7.39	103.59	1000	3/23/2029	9/30/2022	1.39	49.36	182
ТМК 1Р02	RU000A102SC8	7.39	99.9	1000	2/17/2024		2.57	17.83	91
НКНХ 1Р-01	RU000A0ZZZ17	7.38	109.74	1000	12/7/2028	12/11/2025	3.79	48.62	182
ЧТПЗ 1Р6	RU000A102F85	7.33	99.2	1000	11/28/2023		2.40	16.95	91
МТС 1Р-14	RU000A101FH6	7.28	97.65	1000	2/11/2027		4.82	16.45	91
Сегежа1Р1R	RU000A101D13	7.22	100	1000	1/26/2023		1.68	35.4	182
ЕвропланБ6	RU000A100DG5	7.19	100.23	1000	5/15/2029	5/25/2021	0.11	46.87	182



Инструмент сокр.	ISIN	Доходность, %	Цена послед.	Номинал	Погашение	Дата оферты	Дюрация, лет	Размер купона	Длит.куп., дней
БДеньги-02	RU000A102ZT7	13.11	100.9	1000	3/28/2024		2.48	10.48	30
ТФН 01	RU000A102QY6	12.72	99.7	1000	2/6/2024		1.96	29.92	91
АБЗ-1 1Р01	RU000A102LW1	12.43	100.2	1000	12/25/2023		1.85	29.92	91
БДеньги1Р1	RU000A101483	11.06	105.32	825	11/17/2022		0.96	10.85	30
ПКБ 1Р-01	RU000A1020S0	10.79	103.99	1000	8/10/2023		1.52	32.41	91
РитйлБФ1Р2	RU000A102TR4	10.79	99.89	1000	3/5/2026		3.86	25.8	91
Пионер 1Р5	RU000A102KG6	10.2	99.78	1000	12/17/2024		2.66	24.31	91
iMT-FREE02	RU000A102DK3	10.05	99.84	1000	5/21/2024		2.65	48.62	182
Брус 1Р02	RU000A102Y58	10.03	99.8	1000	4/1/2024		2.61	23.93	91
iMT_FREE01	RU000A101XD8	9.96	102	1000	7/14/2026	7/18/2023	2.02	53.6	182
Джи-гр 1Р1	RU000A101TS4	9.86	104	1000	6/19/2023		1.35	31.16	91
ПКБ БО-01	RU000A0JWWG0	9.71	102.04	300	10/15/2021		0.17	11.22	91
Брус 1Р01	RU000A101HU5	9.62	102.38	1000	3/9/2023		1.41	27.42	91
ЭТС 1Р02	RU000A101TR6	9.51	103.8	1000	6/19/2023		1.36	29.92	91
ВИС Ф БП02	RU000A102VK5	9.49	99.95	1000	3/22/2024		2.60	13.79	55
iПМЕДДМ1Р1	RU000A102LB5	9.45	100.59	1000	12/22/2023		2.37	47.37	182
ЯТЭК 1Р-2	RU000A102ZH2	9.39	99.92	1000	4/7/2025		2.97	45.62	182
Аэрфью1Р01	RU000A102T97	9.38	100.46	1000	2/28/2024		2.53	23.06	91
РусАква1Р1	RU000A102TT0	9.22	101.18	1000	3/6/2024		2.58	47.37	182
РенКредБ04	RU000A102H83	9.16	98.8	1000	12/15/2025	12/15/2023	2.38	42.13	182
Самолет1Р9	RU000A102RX6	8.82	101	1000	2/15/2024		2.53	45.13	182



Корпоративные еврооблигации (USD)

Эмитент	Код бумаги ISIN	Дата погаш.	Дюрация (лет)	Купон (%)	Доход-сть по спросу (%)	Доход-сть по предлож. (%)	Сред. цена (в % от ном)	Рейтинг S&P	Рейтинг Fitch	Рейтинг Moody's
АЛРОСА	XS1843441731	09.04.2024	2.6	4.650	2.12	2.01	106.8	BBB-	BBB-	
Борец	XS1596115409	07.04.2022	1.0	6.500	4.53	3.28	102.5	BB-	BB-	Ba3
ЕвроХим	XS1632225154	05.07.2021	0.2	3.950	2.24	0.31	100.5	BB-	BB	
Evraz Group	XS1405775377	31.01.2022	0.8	6.750	1.47	1.19	104.2	BB+	BB+	
Evraz Group	XS1533915721	20.03.2023	1.8	5.375	2.27	2.09	106.0	BB+	BB+	Ba2
Evraz Group	XS1843443273	02.04.2024	2.8	5.250	2.68	2.58	107.4	BB+	BB+	Ba2
Газпром нефть	XS0830192711	19.09.2022	1.4	4.375	1.67	1.42	104.0	BBB-	BBB	Baa2
Газпром нефть	XS0997544860	27.11.2023	2.4	6.000	2.13	1.97	110.0	BBB-	BBB	Baa2
Газпром	XS0290580595	07.03.2022	0.9	6.510	1.32	1.12	104.6	BBB-	BBB	Baa2
Газпром	XS0805570354	19.07.2022	1.2	4.950	1.40	1.21	104.5	BBB-	BBB	Baa2
Газпром	XS1585190389	23.03.2027	5.2	4.950	3.31	3.24	109.0	BBB-	BBB	Baa2
Газпром	XS0885736925	06.02.2028	5.8	4.950	3.48	3.44	109.0	BBB-	BBB	Baa2
Газпром	XS0191754729	28.04.2034	8.7	8.625	4.43	4.37	141.6	BBB-	BBB	Baa2
Газпром	XS0316524130	16.08.2037	10.6	7.288	4.54	4.51	131.6	BBB-	BBB	Baa2
Газпром	XS0906949523	21.03.2025	3.7	4.364	1.61	1.52	110.5	BBB-	BBB	Baa2
Газпром	XS1521039054	17.11.2023	2.5	3.125	1.10	1.03	105.2	BBB-	BBB	Baa2
Газпром	XS1721463500	22.11.2024	3.5	2.250	1.36	1.22	103.3		BBB	Baa2
Газпром	XS1795409082	21.03.2026	4.7	2.500	1.82	1.73	103.4	BBB-	BBB	Baa2
Газпром	XS1911645049	24.01.2024	2.7	2.949	1.28	1.18	104.7	BBB-	BBB	Baa2
Газпром	XS1951084471	11.02.2026	4.3	5.150	3.02	2.98	109.6	BBB-	BBB	Baa2
Газпром	XS2124187571	25.02.2030	7.7	3.250	3.82	3.79	95.9	BBB-	BBB	Baa2
ГТЛК	XS1713473608	17.04.2025	3.6	5.950	3.64	3.44	108.9		BB+	Ba2
ГТЛК	XS2010044381	18.02.2026	4.3	4.949	3.70	3.61	105.6		BB+	Ba2
ГТЛК	XS1449458915	19.07.2021	0.3	5.950	1.62	0.07	101.3		BB+	Ba2
ГТЛК	XS1577961516	31.05.2024	2.9	5.125	3.22	3.04	105.9		BB+	Ba2
DeloPorts	RU000A0ZZ2A5	01.04.2025	3.6	6.750	5.02	4.72	106.9			
Domodedovo	XS1772800204	15.02.2023	1.8	5.075	3.48	3.04	103.1		BB	Ba1
Global Ports	XS1319813769	25.01.2022	0.8	6.872	2.48	1.77	103.6		BB+	Ba2
ЛУКОЙЛ	XS0919504562	24.04.2023	1.9	4.563	1.59	1.45	106.0	BBB	BBB+	Baa2
ЛУКОЙЛ	XS1514045886	02.11.2026	4.9	4.750	2.66	2.58	110.9	BBB	BBB+	
ЛУКОЙЛ	XS0304274599	07.06.2022	1.1	6.656	1.24	1.00	106.2	BBB	BBB+	Baa2
Металлоинвест	XS1603335610	02.05.2024	2.8	4.850	2.48	2.35	107.1	BB+	BB+	Ba1
МТС	XS0921331509	30.05.2023	2.0	5.000	2.09	1.78	106.3	BBB-	BB+	Baa3u
НОВАТЭК	XS0864383723	13.12.2022	1.6	4.422	1.52	1.19	105.0	BBB	BBB	Baa2
НЛМК	XS1405775617	15.06.2023	2.1	4.500	1.88	1.71	105.7	BBB-	BBB	Baa2
НЛМК	XS1577953174	21.09.2024	3.0	4.000	2.12	2.03	105.9	BBB-	BBB	
Норникель	XS1298447019	14.10.2022	1.4	6.625	1.67	1.41	107.4	BBB-	BBB-	Baa2
Норникель	XS1589324075	11.04.2023	1.7	4.100	2.07	1.86	103.7	BBB-	BBB-	
Норникель	XS1622146758	08.04.2022	0.7	3.849	1.49	1.17	101.8	BBB-	BBB-	
Норникель	XS2069992258	28.10.2024	3.1	3.375	2.41	2.32	103.2	BBB-	BBB-	Baa2
Петропавловск	XS1711554102	14.11.2022	1.2	8.125	5.77	5.00	103.5	B-	B *	
Полюс	XS1533922933	07.02.2023	1.7	5.250	2.45	2.13	105.2	BB+	BB	Ba1
Полюс	XS1405766384	28.03.2022	0.9	4.699	1.62	1.19	103.1	BB+	BB	Ba1
Полюс	XS1713474325	29.01.2024	2.6	4.700	2.49	2.33	106.1	BB+	BB	Ba1
РЖД	XS0764220017	05.04.2022	0.9	5.700	1.20	0.93	104.4	BBB-	BBB	Baa2
РЖД	XS1574068844	01.03.2024	2.7	4.375	1.86	1.71	107.2		BBB	Baa2
РЖД	XS0919581982	20.05.2021	0.1	3.374	1.88	-2.19	100.3	BBB-	BBB	Baa2
РЖД	XS1041815116	06.03.2023	1.8	4.600	0.60	0.44	107.6	BBB-	BBB	Baa2
РЖД	XS1843437036	23.05.2027	5.5	2.200	1.49	1.42	104.1		BBB	Baa2
Роснефть	XS0861981180	06.03.2022	0.9	4.199	1.50	1.12	102.5	BBB-		Baa3
Русал	XS1533921299	02.02.2022	0.8	5.125	3.35	3.06	101.5		B+	B1
Русал	XS1577964965	03.05.2023	1.9	5.300	3.72	3.57	103.3		B+	B1
Русал	XS1759468967	01.02.2023	1.7	4.850	4.02	3.42	102.0		B+	B1
Северсталь	XS1567051443	27.08.2021	0.4	3.850	1.25	0.76	101.0	BBB-	BBB	
Северсталь	XS0841671000	17.10.2022	1.5	5.900	1.63	1.41	106.5	BBB-	BBB	Baa2
Северсталь	XS2046736919	16.09.2024	3.3	3.150	2.42	2.34	102.5		BBB	Baa2
Сибур	XS1693971043	05.10.2023	2.4	4.125	2.05	1.87	105.2		BBB-	Baa3
Сибур	XS2010044621	23.09.2024	3.3	3.450	2.56	2.36	103.2		BBB-	Baa3
Совкомфлот	XS1433454243	16.06.2023	2.0	5.375	2.18	2.00	106.9	BB+	BBB-	Ba2
ФосАгро	XS1599428726	03.11.2021	0.5	3.950	1.27	0.91	101.5	BBB-	BBB-	Baa3
ФосАгро	XS1752568144	24.04.2023	1.7	3.949	2.07	1.84	103.4	BBB-	BBB-	Baa3
ФосАгро	XS2099039542	23.01.2025	3.3	3.050	2.29	2.17	102.8	BBB-	BBB-	Baa3
Уралкалий	XS2010040397	22.10.2024	3.3	4.000	2.97	2.79	103.6		BB-	Ba2
ЧТПЗ	US16325LAA52	19.09.2024	3.0	4.500	3.47	3.26	103.4		BB- *	Ba3 *

Эмитент	Код бумаги ISIN	Дата погаш.	Дюрация (лет)	Купон (%)	Доход-сть по спросу (%)	Доход-сть по предлож. (%)	Сред. цена (в % от ном)	Рейтинг S&P	Рейтинг Fitch	Рейтинг Moody's
---------	-----------------	-------------	---------------	-----------	-------------------------	---------------------------	-------------------------	-------------	---------------	-----------------



Альфа-Банк	XS0620695204	28.04.2021	0.0	7.750	0.37	-6.93	100.3	BB+	BBB-	Ba1
ВТБ	XS0223715920	30.06.2035	9.7	6.250	5.36	4.88	111.3	BBB-		Baa3
ВЭБ	XS0559915961	22.11.2025	4.0	6.800	2.78	2.73	117.3	BBB-	BBB	
ВЭБ	XS0993162683	21.11.2023	2.4	5.942	2.12	2.05	109.6	BBB-	BBB	
ВЭБ	XS0893212398	21.02.2023	1.8	4.032	1.25	0.97	105.3	BBB-	BBB	
ВЭБ	XS0800817073	05.07.2022	1.2	6.025	1.92	1.73	105.0	BBB-	BBB	
Моск.Кред.Банк	XS1510534677	07.11.2021	0.5	5.875	2.72	1.64	102.0	BB-	BB	
Моск.Кред.Банк	XS1759801720	14.02.2023	1.7	5.550	3.29	2.84	104.4	BB-	BB	Ba3
Сбербанк	XS0638572973	16.06.2021	0.2	5.717	0.90	-0.52	100.9		BBB	Baa3
Сбербанк	XS0743596040	07.02.2022	0.8	6.125	1.37	0.95	104.0		BBB	Baa3

Субординированные еврооблигации (USD)

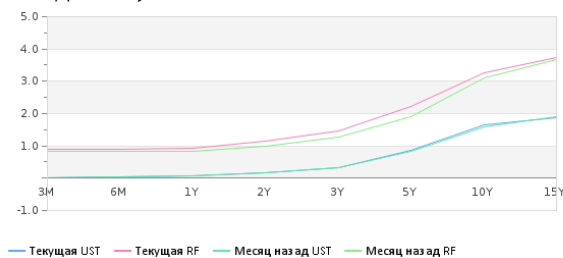
Эмитент	Код бумаги ISIN	Дата погаш.	Дюрация (лет)	Купон (%)	Доход-сть по спросу (%)	Доход-сть по предлож. (%)	Сред. цена (в % от ном)	Рейтинг S&P	Рейтинг Fitch	Рейтинг Moody's
Ак Барс Банк	XS0805131439	13.07.2022	1.2	8.000	4.20	3.76	104.8			
Альфа-Банк	XS1513741311	Perp	0.8	8.000	4.69	4.39	102.7		B+	B2u
ВТБ	XS0842078536	17.10.2022	1.4	6.950	2.98	2.70	105.9	B-		Ba2
ВТБ	XS0810596832	Perp	1.5	9.500	4.48	4.15	108.1			NR
Моск.Кред.Банк	XS1601094755	Perp	1.4	8.875	9.21	8.59	99.9		B-	Caa2u
Моск.Кред.Банк	XS1589106910	05.10.2027	1.4	7.500	7.11	6.49	101.0		B+	
Россельхозбанк	XS0979891925	16.10.2023	2.3	8.500	3.45	3.33	112.2			NR
Сбербанк	XS0935311240	23.05.2023	2.0	5.250	2.49	2.30	105.8		BBB-	
Сбербанк	XS0848530977	29.10.2022	1.5	5.125	2.12	2.02	104.5		BBB-	Ba1
Тинькофф Банк	XS1631338495	Perp	1.3	9.250	5.61	5.17	105.2		B-	

Еврооблигации РФ (USD)

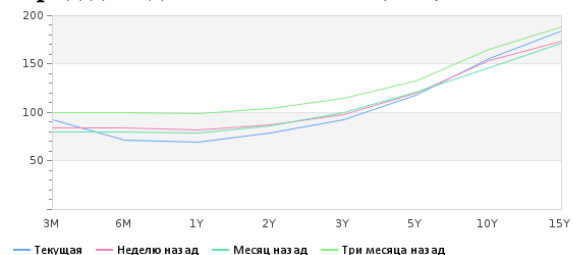
Эмитент	Код бумаги ISIN	Дата погашения	Дюрация (лет)	Купон (%)	Доход-сть по спросу (%)	Доход-сть по предлож. (%)	Сред. цена (в % от ном)	Рейтинг S&P	Рейтинг Fitch	Рейтинг Moody's
Минфин РФ	XS0767472458	04.04.2022	0.9	4.500	1.19	0.87	103.3	BBB-	BBB	Baa3
Минфин РФ	XS0971721450	16.09.2023	2.3	4.875	1.17	1.07	108.9	BBB-	BBB	Baa3
Минфин РФ	RU000A0JWHA4	27.05.2026	4.6	4.750	2.35	2.31	111.5		BBB	
Минфин РФ	RU000A0JXTS9	23.06.2027	5.5	4.250	2.57	2.54	109.7		BBB	
Минфин РФ	XS0088543193	24.06.2028	5.3	12.750	2.69	2.67	165.4	BBB-	BBB	Baa3
Минфин РФ	RU000A0ZYNN4	21.03.2029	6.8	4.375	2.95	2.91	110.1		BBB	
Минфин РФ	RU000A1006S9	28.03.2035	10.4	5.100	3.63	3.61	116.1		BBB	
Минфин РФ	XS0767473852	04.04.2042	13.5	5.625	3.93	3.89	124.3	BBB-	BBB	Baa3
Минфин РФ	XS0767473852	04.04.2042	13.5	5.625	3.92	3.91	124.3	BBB-	BBB	Baa3
Минфин РФ	XS0971721963	16.09.2043	13.9	5.875	3.94	3.92	128.7	BBB-	BBB	Baa3
Минфин РФ	RU000A0JXU14	23.06.2047	15.4	5.250	3.94	3.92	121.5		BBB	

Кривые доходностей (USD)

Текущие кривые доходности RF и UST (USD, % годовых)

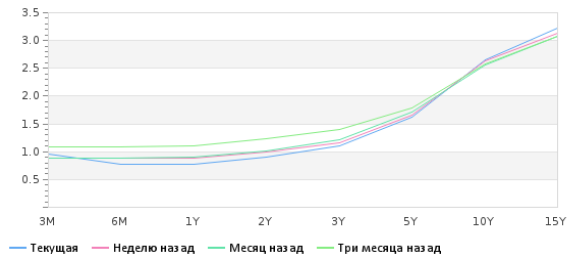


Спред доходности RF к UST (б.п.)



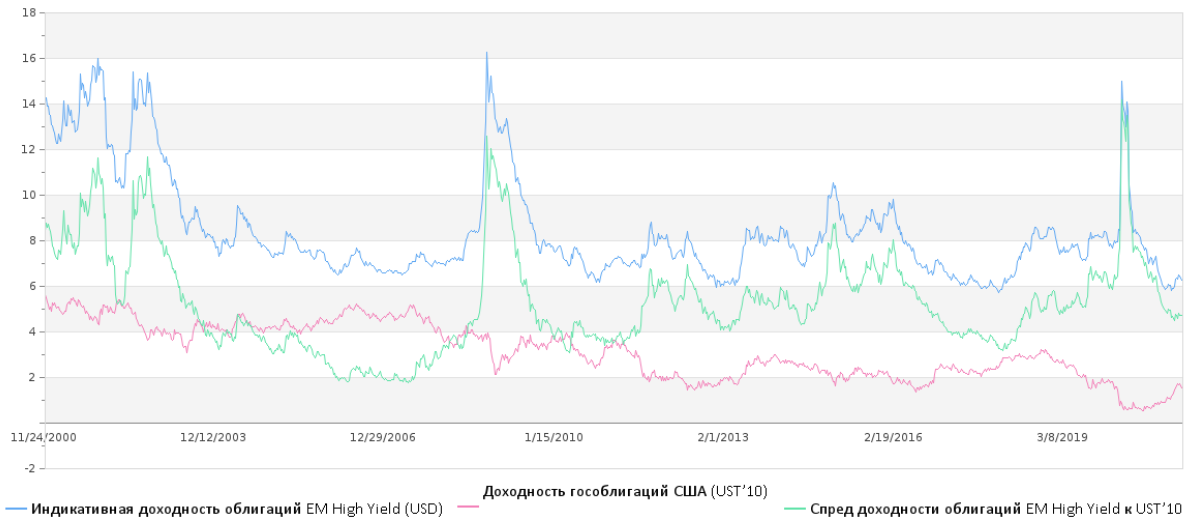
Кривая доходности UST (% годовых)

Изменение кривой доходности RF (USD, % годовых)

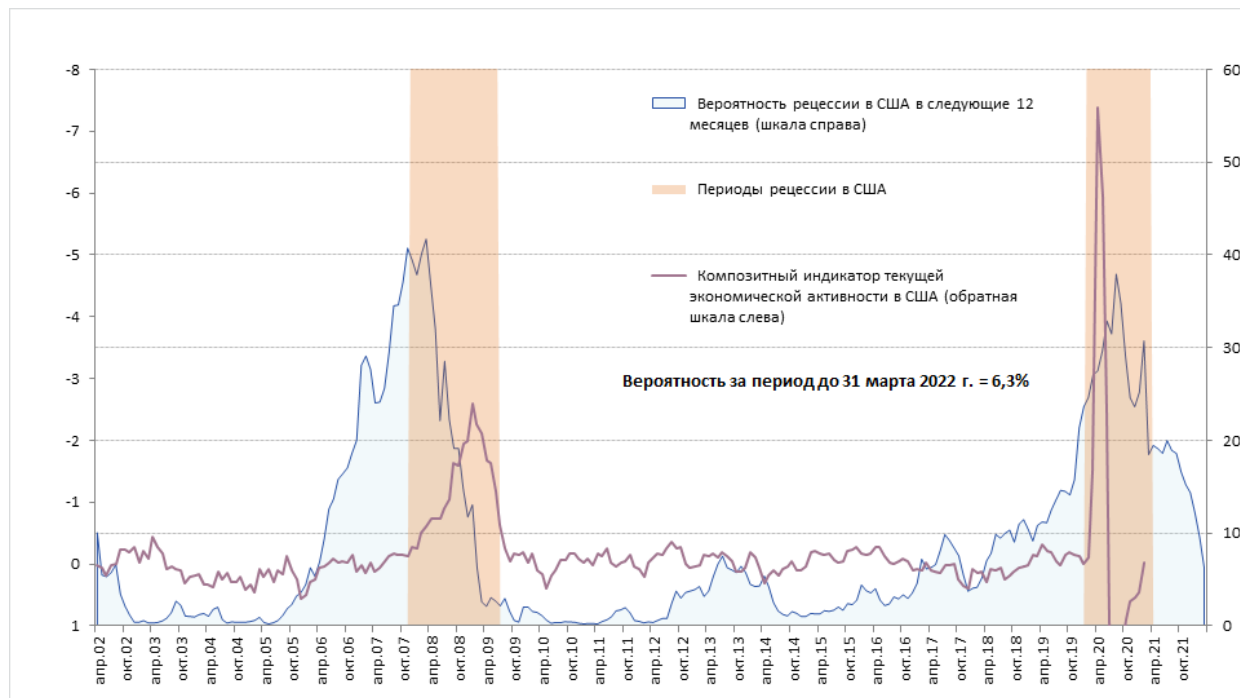


Доходность облигаций EM HY (USD)

Доходность облигаций EMHY (USD)



Вероятность рецессии в США





Предстоящие размещения

Выпуск облигаций	Ориентир по ставке купона (доходность)	Закрытие книги заявок (размещение)	Объем млн	Валюта
Сэтл Групп, 001P-03	8.50% - 8.85% (8.78% - 9.04%)	16.04.2021 (11.04.2021)	5,000	RUB
ХК Новотранс, 001P-02	9.00% - 9.25% (9.31% - 9.58%)	20.04.2021 (22.04.2021)	5,000	RUB



По любым вопросам касательно данного обзора, пожалуйста,
обращайтесь к аналитику Ключевой Татьяне

Ключева Татьяна
Аналитик АО ИФК «Солид»
+7 (495) 228-70-10
klyuyeva@solidinvest.ru

АО ИФК «Солид»

Телефон: +7 (495) 228-70-10
E-mail: solid@solidbroker.ru

Хорошевское шоссе, д. 32А
Москва, 125284, Россия

Лицензии на осуществление:

- брокерской деятельности - No 045-06790-100000, выдана ФКЦБ России 24 июня 2003 г. без ограничения срока действия;
- дилерской деятельности - No 045-06793-010000, выдана ФКЦБ России 24 июня 2003 г. без ограничения срока действия;
- деятельности по управлению ценными бумагами - No 045-06795-001000, выдана ФКЦБ России 24 июня 2003 г. без ограничения срока действия;
- депозитарной деятельности - деятельности - No 045-06807-000100, выдана ФКЦБ России 27 июня 2003 г. без ограничения срока действия.

При подготовке данного обзора использована информация из следующих источников: Bloomberg, Cbonds, Financial Times, Reuters, Wall Street Journal, Ведомости, РИА Новости, Интерфакс, Коммерсант, РБК, Росстат, Прайм-Тасс и других.

Настоящий документ не может рассматриваться в качестве публичной оферты. Информация и мнения, представленные в данном отчете, подготовлены компанией АО ИФК «Солид». АО ИФК «Солид», ее руководство и сотрудники не могут гарантировать абсолютную точность, полноту и достоверность представленной в настоящем документе информации и не несут ответственности за возможные потери клиента в связи с ее использованием. АО ИФК «Солид», ее руководство и сотрудники не несут ответственность за инвестиционное решение клиента, основанные на информации, содержащейся в настоящем документе. АО ИФК «Солид», ее руководство и сотрудники, также не несут ответственность за прямые или косвенные потери или ущерб, возникший в результате использования клиентом информации или какойлибо ее части при совершении операций с ценными бумагами. Рекомендации и мнения, высказанные в данном отчете, являются исключительно мнением АО ИФК «Солид», и не являются предложением о покупке или продаже ценных бумаг, а также не являются индивидуальной инвестиционной рекомендацией. Без разрешения АО ИФК «Солид» данный отчет запрещается воспроизводить, адаптировать, передавать по различным каналам, транслировать в эфир, доводить до общего сведения, публично показывать, преобразовывать в электронную форму, переводить на другие языки, рекламировать, включать в базы данных.