



Акции		Валюты		Металлы / Сырье				
S&P 500	2459.1	-0.01%	USD/RUB*	59.344	0.46%	Нефть Brent*	48.4	0.02%
euro Stoxx 600	386.9	0.01%	EUR/RUB*	68.257	0.22%	Нефть WTI*	46.0	0.00%
ММББ	1959.1	-0.08%	ЦБ: «корзина»*	63.355	0.35%	Золото*	1237.9	0.31%
MSCI Rus	530.7	-0.16%	EUR/USD*	1.153	0.43%	Никель	9580.0	2.13%
MSCI EM	1051.6	0.43%	USD/JPY*	112.060	-0.51%	Медь	5965.5	1.84%

\*Данные на 8:00 мск

Доступ на российские биржи через АО ИФК «Солид»: +7 495 228 70 10

Доступ на мировые фондовые биржи и рынок Forex через Solid Financial Services: + 7 495 228 70 10 (1590)

## Данные последних торгов:

США ↓ Европа ↑ EM ↑ Россия ↓ Brent ↑

### Внешний фон перед открытием рынка в России носит нейтральный характер

Результирующее влияние ключевых внешних факторов, оказывающих существенное воздействие на поведение российского финансового рынка, сегодня в начале дня, по нашим оценкам, складывается близким к нейтральному. Котировки сентябрьских фьючерсов на нефть марки Brent снизились к отметке в \$48.4 за баррель на фоне сообщений о росте добычи «черного золота» в Ливии, но получили поддержку от поступивших прогнозов относительно дальнейшего сокращения запасов нефти в США. Фьючерсы на ведущие фондовые индексы США сегодня утром меняются мало. Основные азиатские фондовые индикаторы большей частью несут незначительные потери. Премаркет европейской сессии сигнализирует о небольшом понижении ведущих европейских фондовых индексов в начале торгового дня. Открытие российского рынка акций сегодня ожидаем увидеть в районе 1955-1960 пунктов по индексу ММББ, предполагая, что ожидаемый эквидивидендный разрыв в акциях «Сургутнефтегаза», «ФСК ЕЭС» и «Россетей» сегодня окажет умеренное негативное влияние на динамику этого фондового индикатора.

Обзор внешних факторов, динамики фондовых рынков развитых и развивающихся (emerging markets, EM) стран, оценка вероятной динамики торгов на открытии фондового рынка РФ

стр. 1-2

**США:** Индексы цен на импорт/экспорт

**США:** Индекс рынка жилья

**Драйверы рынка**

стр. 3

**Роснефть:** краткосрочное снижение в рамках среднесрочного бокового движения

**Анализируем технично:**  
Роснефть

стр. 4

**Короткая позиция: НЛМК.** Продажа в зоне 122,2 р., тейк-профит: зона 110 р., стоп-лосс: 125,7 р.

**Торговые идеи:**  
НЛМК

стр. 5

**Промышленное производство в России выросло**  
**Крупнейшие банки объявили о выходе из Ассоциации российских банков**

**Дайджест новостей**

стр. 6

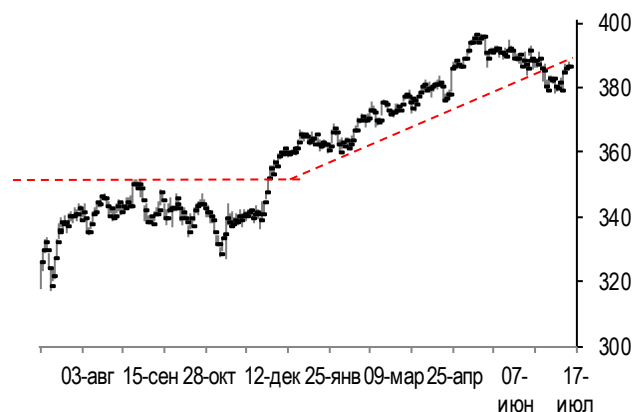
**Ситуация вокруг Brexit грозит Британии отменой авиарейсов в Европу**

**Инфоповод**

стр. 8

## Конъюнктура рынков

Динамика фондового индекса euro STOXX 600 (daily)



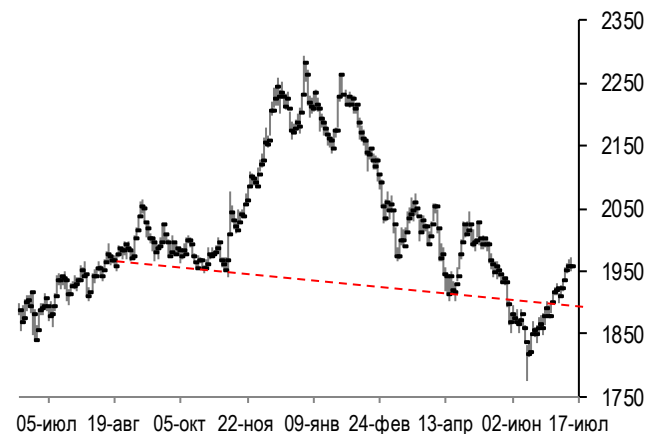
Source: Bloomberg, Solid Research

Динамика цен на нефть Brent (daily)



Source: Bloomberg, Solid Research

Динамика фондового индекса ММВБ (daily)



Source: Bloomberg, Solid Research

**Ведущие европейские фондовые индексы** в понедельник не показали единой динамики. Британский фондовый индекс FTSE 100 по итогам дня прибавил 0.35% при оборотах торгов на четверть ниже среднемесячных. При этом наибольшее положительное влияние на поведение индекса FTSE 100 оказало повышение котировок акций банка HSBC (+0.4%), нефтегазового гиганта BP (+0.7%), телекома Vodafone (+1%) и сырьевого трейдера Glencore (+1.5%). Сдержало повышение индекса FTSE 100 снижение котировок акций табачной компании Imperial Brands (-1.6%) и фармацевтической компании GlaxoSmithKline (-0.5%). В свою очередь, французский фондовый индекс CAC в понедельник просел на 0.1% при оборотах торгов почти на 30% меньше среднемесячных, а понижением из числа бумаг, входящих в его состав, отметились акции медиахолдинга Vivendi (-1.1%) и авиастроительной корпорации Airbus (-1.2%). Немецкий индикатор DAX (-0.35%) понес потери на фоне снижения котировок акций Bayer (-0.8%), Siemens (-1.1%) и Deutsche Boerse (-1.4%).

**Фондовый рынок США** в понедельник не показал существенных изменений. Индекс американских "голубых фишек" Dow Jones снизился на 0.04%, а наибольшее негативное влияние на его поведение оказало понижение котировок акций банка JPMorgan Chase (-0.9%) и IT-гиганта IBM (-0.8%). Индекс high-tech биржи NASDAQ вырос на 0.03% на фоне повышения в цене акций Amazon (+0.8%), Microsoft (+0.8%), PayPal (+0.7%) и Apple (+0.4%). Индекс "широкого рынка" США S&P500 (-0.01%) практически не изменился при оборотах торгов на 10% ниже среднемесячных, а понижением в его отраслевом спектре выделился индекс сектора «Здравоохранение» (-0.3%). Как стало известно, Комитет по международным делам Палаты представителей Конгресса США завершает работу над новым законопроектом о санкциях в отношении РФ, который может быть обсужден, но вряд ли будет окончательно принят до конца текущей недели.

**Котировки сентябрьских фьючерсов на нефть Brent** в понедельник понизились на 1% на фоне сообщений о продолжающемся росте добычи «черного золота» в Ливии.

**Рынок акций РФ** в понедельник снизился. Индекс ММВБ (-0.08%) просел при оборотах торгов чуть ниже среднемесячных. При этом наибольшее отрицательное влияние на динамику индекса ММВБ оказали акции ЛУКОЙЛа (-1.5%) и Магнита (-1%). Подсчитываемый в долларах индекс РТС (-0.47%) потерял больше из-за ослабления позиций рубля к доллару США.

## Календарь событий

Дата	Время мск	Регион	Событие	Период	Прогноз	Пред. значение
18.07	11:30		Инфляция (% г/г)	июнь	2.9	2.9
	12:00		Опрос ZEW (ожидания, пункты)	июль		37.7
	15:30		Индекс цен на импорт (% м/м)	июнь	-0.2	-0.3
	15:30		Индекс цен на экспорт (% м/м)	июнь	0.0	-0.7
	17:00		Индекс рынка жилья от NAHB (пункты)	июль	67	67
19.07	15:30		Строительство новых домов (% м/м)	июнь	6.2	-5.5
	15:30		Разрешения на строительство (% м/м)	июнь	2.7	-4.9
	16:00		Инфляция за неделю (% н/н)	неделя	0.1	0.1
	16:00		Розничные продажи (% г/г)	июнь	1.1	0.7
	17:30		Изменение запасов нефти (млн. барр.)	неделя	-4.205	-7.564

## Сигналы технического анализа

Бумага	Направление	Фигура	Тайм-фрейм	Отмена сигнала	Открытие позиции	Тейк-профит	Стоп-лосс	Эффективность сигнала*	Уровень трейлинг-стопа	Статус сигнала
TRNFP	Покупка	Поддержка	дневной	<156000	161200	190000	154200	3.94	174100	открыт
VTBR	Покупка	Канал	60 мин.	<0.0635	0.0644	0.0675	0.0628	1.89		открыт
MTSS	Покупка	Канал	60 мин.	<224	226.6	239	222.21	2.33	233.6	открыт
LKOH	Покупка	Поддержка	60 мин.	<2880	2922	3150	2824	2.25		открыт
ROSN	Продажа	Канал	60 мин.	>320	315.8	308	320.6	1.67		открыт
NLMK	Продажа	Сопротивление	60 мин.	>125	122.2	110	125.7	3.87		

## Анализируем технично: Роснефть

### Долгосрочно: боковое движение



Со второй половины 2015 г. идет рост в канале от 220р. до 420 р. Первая же коррекция пробивает канал вниз. Поддержка появляется в районе 310 р. Эта зона была отмечена год назад. Однако медведи проходят этот уровень, но снижение развивается слабо. В итоге, после прокола 300 р., быки делают попытку на отскок. Но цена не может пройти уровень предыдущего максимума на 340 р. Вполне вероятно торговля в боковике в границах 300 – 340 р.

### Среднесрочно: боковое движение



В декабре – январе бумага торгуется в боковом диапазоне с поддержкой на 380 р. В январе появилось локальное сопротивление на 405 р. Боковой канал не удержали, и в середине февраля цена пробивает поддержку вниз. Снижение останавливается на следующей поддержке на 310 р. Торговля переходит в боковой формат с верхней границей на 340 р. Но давление продавцов в апреле формирует неспешный падающий тренд, который проходит через 310 р. и доходит до 300 р. Прокोल уровня, и бумага выходит из под падающего тренда. Отскок дошел до 340 р. Здесь шип, и откат. Сейчас пробили 317 р. Возможно снижение к 300 р.

### Краткосрочно: снижение

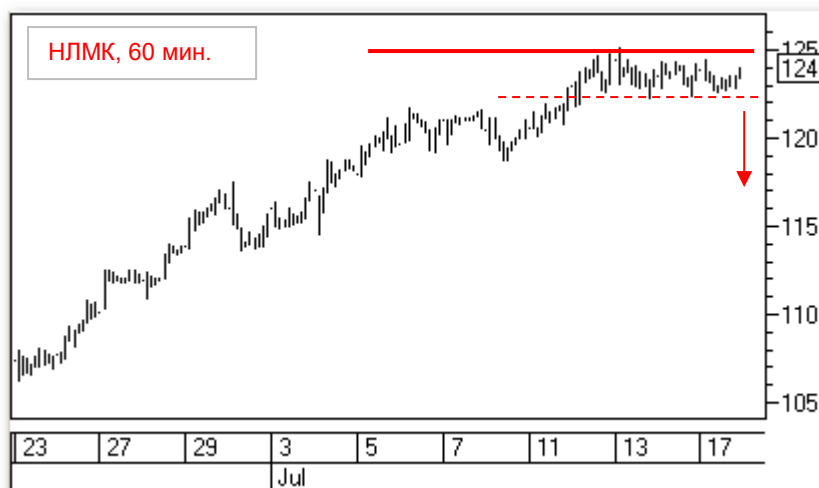


К середине июля сформировался падающий тренд после неудачи при взятии сопротивления на 340 р. На прошлых торгах резко провали локальную поддержку на 317 р. Это говорит о том, что медведи довольно сильный в своих намерениях двигать цену вниз. Теперь уровень 317 р. может работать локальным сопротивлением при отскоках. Если быки выйдут обратно выше 317 р., то почти сразу подойдет наклонное сопротивление, и получится силовой узел, который надо будет преодолевать

. *Примечание: под долгосрочной тенденцией мы понимаем тенденцию, существующую в течение года, среднесрочной – в течение квартала, краткосрочной – в течение последних 5 – 10 дней.*

## Торговые идеи

Идея для короткой позиции:



После сильного ралли в октябре – ноябре прошлого года бумага встретила сопротивление в районе 125 р. Коррекция сформировала наклонную поддержку к январю текущего года. В феврале бумага отрывается от этой поддержки растет до 125 р. Сопротивление не прошли. Последующая коррекция два раза подтверждает наклонную поддержку. Июньский рост в третий раз довел цену до уже известного сопротивления. К этому моменту обозначились границы расширяющегося треугольника. Правда, плотность верхней границы слабее. Тем не менее, цена три дня консолидируется под сопротивлением с небольшим сползанием вниз, к локальной поддержке в районе 122 – 123 р. Если эту поддержку пройдет, то может инициироваться хорошая коррекционная волна. Не рекомендуется открывать позицию с начала торгов.

План открытия **короткой позиции**:

1. Продажа в зоне 122,2 р.,
2. Тейк-профит: зона 110 р. и ниже. Для защиты прибыли целесообразно использование скользящих стопов,
3. Стоп-лосс: 125,7 р.
4. Сигнал действителен пока цена находится ниже уровня 125 р.

## Дайджест новостей

### Промышленное производство в России выросло

Объем промышленного производства в России в I полугодии 2017 года по сравнению с I полугодием 2016 года увеличился на 2%, сообщил Росстат. В июне 2017 года по сравнению с июнем 2016 года рост составил 3,5%, по сравнению с маем производство увеличилось на 1,7%.

В I полугодии 2016 года промпроизводство в РФ выросло на 1,3%, в июне – на 2% (к аналогичным периодам 2015 года). По итогам 2016 года промышленное производство выросло на 1,3%, в I квартале 2017 рост составил 0,1%, во II квартале — 3,8%.

**Комментарий эксперта:** рост промышленного производства в России обусловлен, как увеличением числа рабочих дней, так и нетипично холодной погодой, которая стимулировала рост выработки электроэнергии и добычи газа. Определенный вклад в рост промышленного производства внесла и реализация программ импортозамещения.

### Крупнейшие банки объявили о выходе из Ассоциации российских банков

Сбербанк, ВТБ, ВТБ 24, Альфа-банк, Газпромбанк, Россельхозбанк, ФК "Открытие" и Бинбанк приняли решение о выходе из Ассоциации российских банков (АРБ), говорится в совместном пресс-релизе кредитных организаций. "Зачастую решения принимаются президентом ассоциации единолично и носят популистский характер, а отсутствие спокойного и взвешенного диалога между ним и кредитными организациями препятствует дальнейшему развитию ассоциации", - говорится в пресс-релизе.

Там же отмечается, что многочисленные предложения членов ассоциации о кадровых изменениях в руководстве АРБ и изменении ее принципов не были услышаны. В документе отмечается, что зачастую кредитные организации не привлекаются к участию в подготовке важнейших документов, определяющих направления деятельности ассоциации.

**Комментарий эксперта:** вышедшие из АРБ крупнейшие в РФ кредитные организации, по всей видимости, создадут новое профессиональное объединение, которое будет способствовать их конструктивному взаимодействию и сотрудничеству с Банком России и государственными органами.

### АФК «Система» объявила о техдефолте

АФК «Система» объявила о техническом дефолте по кредитным обязательствам на сумму 3,9 млрд руб. Наступление технического дефолта связано с продолжающимся арестом принадлежащих Корпорации и АО «Система-Инвест» акций МТС, «Медси» и БЭСК, наложенным Арбитражным судом Республики Башкортостан в рамках рассмотрения иска НК «Роснефть», АНК «Башнефть» и Республики Башкортостан к АФК «Система» и АО «Система-Инвест» о взыскании 170,6 млрд руб. убытков.

АФК «Система» подчеркивает, что несоблюдение отдельных условий по ряду кредитных обязательств, которое создает основания для технического дефолта, обусловлено исключительно решением суда об аресте указанных выше активов и носит сугубо формальный характер. Корпорация обслуживает и планирует в дальнейшем обслуживать свои кредитные и финансовые обязательства своевременно и в полном объеме.

**Комментарий эксперта:** технический дефолт АФК «Система» обусловлен нарушением компанией условий кредитного договора, согласно которому теперь кредиторы имеют право потребовать досрочного погашения долга, однако они необязательно должны сделать это. Компания не раскрывает список таких кредиторов, отмечая лишь, что техдефолт наступил по сравнительно небольшому объему действующих кредитных соглашений.

---

**Сергей Гордеев стал контролирующим акционером ГК ПИК**

Сергей Гордеев завершил сделки по покупке пакетов акций "Группы компаний ПИК" у Александра Мамута и Михаила Шишханова и стал контролирующим акционером девелопера с долей с 50,02%.

Как говорится в сообщении "ПИКа", цена выкупа составила 280 рублей за акцию. Организатором сделок выступал "ВТБ Капитал".

В течение 35 дней Гордеев направит обязательное предложение по выкупу акций миноритарных акционеров. Цена выкупа будет установлена исходя из средневзвешенной цены обыкновенных акций на "Московской бирже" за предыдущие полгода.

**Комментарий эксперта:** цена выкупа акций ПИКа, рассчитанная, исходя из средневзвешенной цены обыкновенных акций на "Московской бирже", скорее всего, будет выше 280 рублей за акцию. Это создает определенный уровень, в районе которого акции ПИКа становятся интересны для покупки с учетом предполагаемого возобновления компанией дивидендных выплат и подготовки к будущему SPO.

## Инфоповод: Европейский кризис

### **Ситуация вокруг Brexit грозит Британии отменой авиарейсов в Европу**

Авиакомпании аннулируют проданные билеты на рейсы из Великобритании в Европу, если правительство Соединенного Королевства не сможет достичь с Брюсселем соглашения по выходу из ЕС, пишет издание Sunday Times.

Предупреждение о возможной отмене перелета будет напечатано на билетах на рейсы 2019 года, которые поступят в продажу с марта 2018-го.

"Мы будем отменять рейсы. Мы будем отменять поездки людей на праздники летом 2019 года", — заявил глава ирландской авиакомпании Ryanair Майкл О'Лири.

По словам осведомленного источника газеты, британское правительство пока не может достичь соглашения с Евросоюзом, которое оставило бы в силе договор по открытому небу, действующий в рамках ЕС.

Лондон намерен выйти из договора, так как его исполнение относится к юрисдикции Европейского суда, а британский премьер-министр Тереза Мэй уже высказалась против участия страны в его работе после Brexit.

## Команда экспертов АО ИФК «Солид»

Королюк Михаил	Начальник отдела по развитию бизнеса на азиатских рынках +7 (495) 228-70-10 доб.1346 <a href="mailto:koroilyuk@solidinvest.ru">koroilyuk@solidinvest.ru</a>	Шагов Олег	Начальник аналитического отдела +7 (495) 228-70-10 доб.1305 <a href="mailto:shagov@solidinvest.ru">shagov@solidinvest.ru</a>
Гулиев Азрет	Финансовый аналитик +7 (495) 228-70-10 доб.1336 <a href="mailto:guliev@solidinvest.ru">guliev@solidinvest.ru</a>	Клюева Татьяна	Аналитик +7 (495) 228-70-10 доб.1304 <a href="mailto:klyuyeva@solidinvest.ru">klyuyeva@solidinvest.ru</a>
Гришин Алексей	Технический аналитик		

## Обслуживание клиентов АО ИФК «Солид» +7 (495) 228-70-10

Ходов Никита	доб.1601	Сараджев Эдгар	доб.1602
		Нурлубаева Ашухан	доб.1604

## Доступ на мировые фондовые биржи и рынок Forex +7 (495) 228-70-10

Интересы клиентов АО ИФК «Солид» представляет Solid Financial Services Ltd. – дочерняя финансовая компания, лицензированный брокер Европейской юрисдикции

[Задайте вопрос](#) нашим экспертам, и мы постараемся осветить волнующие Вас темы в следующих выпусках «Вашего Референта»

АО ИФК «Солид» 123007, Москва, Хорошевское шоссе, д. 32А

**Телефон:** +7 (495) 228-70-10

**Факс:** +7 (495) 228-70-11

**E-mail:** [solid@solid-ifc.ru](mailto:solid@solid-ifc.ru)

Лицензии на осуществление:

- брокерской деятельности – № 045-06790-100000, выдана ФКЦБ России 24 июня 2003 г. без ограничения срока действия;
- дилерской деятельности – № 045-06793-010000, выдана ФКЦБ России 24 июня 2003 г. без ограничения срока действия;
- деятельности по управлению ценными бумагами – № 045-06795-001000, выдана ФКЦБ России 24 июня 2003 г. без ограничения срока действия;
- депозитарной деятельности – № 045-06807-000100, выдана ФКЦБ России 27 июня 2003 г. без ограничения срока действия.

При подготовке данного обзора использована информация из следующих источников: Bloomberg, Cbonds, Financial Times, Reuters, Wall Street Journal, Ведомости, РИА Новости, Интерфакс, Коммерсант, РБК, Росстат, Прайм-Тасс и других.

Настоящий документ не может рассматриваться в качестве публичной оферты. Информация и мнения, представленные в данном отчете, подготовлены компанией АО ИФК «Солид». АО ИФК «Солид», ее руководство и сотрудники не могут гарантировать абсолютную точность, полноту и достоверность представленной в настоящем документе информации и не несут ответственности за возможные потери клиента в связи с ее использованием. АО ИФК «Солид», ее руководство и сотрудники не несут ответственность за инвестиционное решение клиента, основанные на информации, содержащейся в настоящем документе. АО ИФК «Солид», ее руководство и сотрудники, также не несут ответственность за прямые или косвенные потери или ущерб, возникший в результате использования клиентом информации или какой-либо ее части при совершении операций с ценными бумагами. Рекомендации и мнения, высказанные в данном отчете, являются исключительно мнением АО ИФК «Солид», и не являются предложением о покупке или продаже ценных бумаг. Без разрешения АО ИФК «Солид» данный отчет запрещается воспроизводить, адаптировать, передавать по различным каналам, транслировать в эфир, доводить до общего сведения, публично показывать, преобразовывать в электронную форму, переводить на другие языки, рекламировать, включать в базы данных.

© 2017 АО ИФК «Солид». Все права защищены