



Акции		Валюты		Металлы / Сырье				
S&P 500	2280.9	-0.60%	USD/RUB*	59.843	-0.02%	Нефть Brent*	55.1	-0.24%
euro Stoxx 50	3262.7	-1.23%	EUR/RUB*	64.027	0.04%	Нефть WTI*	52.4	-0.42%
MMББ	2234.1	-1.41%	ЦБ: «корзина»*	61.726	0.01%	Золото*	1202.2	0.41%
MSCI Rus	608.7	-1.91%	EUR/USD*	1.070	0.07%	Никель	9495.0	1.23%
MSCI EM	913.1	-0.31%	USD/JPY*	113.450	-0.13%	Медь	5857.0	0.17%

*Данные на 8:00 мск

Доступ на российские биржи через АО ИФК «Солид»: +7 495 228 70 10

Доступ на мировые фондовые биржи и рынок Forex через Solid Financial Services: + 7 495 228 70 10 (1590) x

Данные последних торгов:

США Европа EM Россия Brent

↓ ↓ ↓ ↓ ↓

Внешний фон перед открытием рынка в России носит умеренно негативный характер

Результатирующее влияние ключевых внешних факторов, оказывающих существенное воздействие на поведение российского финансового рынка, сегодня в начале дня, по нашим оценкам, складывается умеренно негативным. Котировки апрельских фьючерсов на нефть марки Brent остаются под давлением на фоне прогнозов роста запасов нефти в США и увеличения объемов добычи сланцевой нефти. Фьючерсы на ведущие фондовые индексы США сегодня утром вновь несут небольшие потери. Основные азиатские фондовые индикаторы большей частью демонстрируют отрицательную динамику. Премаркет европейской сессии сигнализирует о незначительном изменении ведущих европейских фондовых индексов в начале торгового дня. Открытие российского рынка акций сегодня ожидаем увидеть в районе 2230-2235 пунктов по индексу ММББ, предполагая, что этот фондовый индикатор продолжит поиски выхода из консолидации, обозначившейся вчера на его графике характерным «инсайдерским» баром. Отмечавшееся вчера существенное снижение оборотов торгов акциями на Московской бирже выступает подтверждающим признаком для этой формации.

Обзор внешних факторов, динамики фондовых рынков развитых и развивающихся (emerging markets, EM) стран, оценка вероятной динамики торгов на открытии фондового рынка РФ

стр. 1-2

Еврозона: ВВП, инфляция

США: Индекс потребительского доверия

Драйверы рынка

стр. 3

Индекс ММББ: краткосрочный рост в рамках среднесрочного роста

Анализируем технично:
Индекс ММББ

стр. 4

Короткая позиция: ГМК Норильский Никель. Продажа в зоне 9685 р., тейк-профит: зона 9400 р., стоп-лосс: 9876 р.

Торговые идеи:
ГМК Норильский Никель

стр. 5

Россия подала иск в ВТО на Евросоюз

АЛРОСА в 2016 году сократила добычу алмазов

Дайджест новостей

стр. 6

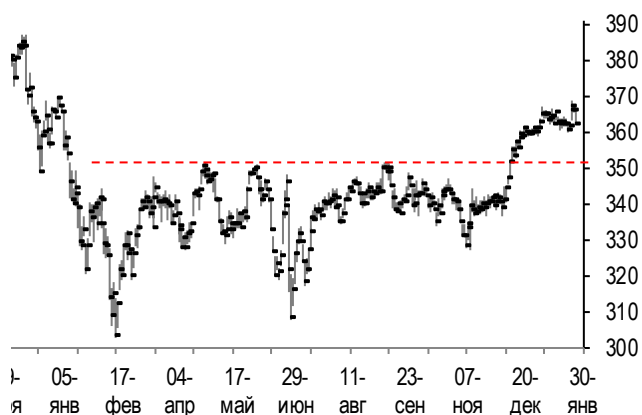
Германия может пострадать от политики Трампа

Инфоповод

стр. 10

Конъюнктура рынков

Динамика фондового индекса euro STOXX 600 (daily)



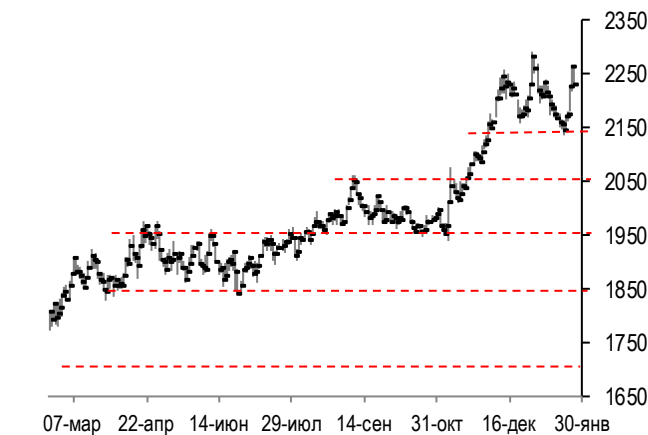
Source: Bloomberg, Solid Research

Динамика цен на нефть Brent (daily)



Source: Bloomberg, Solid Research

Динамика фондового индекса ММВБ (daily)



















Ведущие европейские фондовые индексы в понедельник снизились. Британский фондовый индекс FTSE 100 по итогам дня потерял 0.92% при оборотах торгов на 10% выше среднемесячных. При этом наибольшее отрицательное влияние на поведение этого фондового индикатора оказало падение котировок акций нефтегазовых компаний BP (-2.2%), Royal Dutch Shell (-1.7%), горнодобывающих предприятий Rio Tinto (-1.9%), BHP Billiton (-2.4%) и банков HSBC (-1.1%), Barclays (-3.1%). Сдержало снижение индекса FTSE 100 повышение котировок акций фармацевтической компании GlaxoSmithKline (+0.9%) и телекома Vodafone (+1.3%). В свою очередь, французский фондовый индекс CAC в понедельник потерял 1.1%, а снижением из числа бумаг, входящих в его состав, выделились акции авиастроительной корпорации Airbus (-2.1%), телекома Nokia (-2.7%) и сталепроизводителя ArcelorMittal (-3.3%). Немецкий индикатор DAX (-1.12%) также понес потери на фоне снижения котировок акций автомобильного концерна Volkswagen (-2.9%) и банка Deutsche Bank (-3%), внесших существенный вклад в его просадку.

Фондовый рынок США в понедельник снизился. Индекс американских "голубых фишек" Dow Jones понизился в итоге дня на 0.61%, а наибольшее отрицательное влияние на его снижение оказали акции банка Goldman Sachs (-1.3%) и производителя тяжелой техники Caterpillar (-2.2%). Индекс high-tech биржи NASDAQ просел на 0.83% на фоне понижения котировок акций Nvidia (-1.6%), Amgen (-1.7%), Alphabet (-2.5%) и Incyte (-2.9%). Индекс "широкого рынка" США S&P500 (-0.6%) также продемонстрировал негативную динамику при оборотах торгов на 5% выше среднемесячных, а снижением в его отраслевом спектре вновь, как и днем ранее выделился индекс нефтегазового сектора (-1.7%). При этом скромным ростом отметился индекс потребительского сектора (+0.1%).

Котировки апрельских фьючерсов на нефть Brent в понедельник потеряли 0.7% на фоне прогнозов роста запасов нефти в США и увеличения объемов добычи сланцевой нефти.

Рынок акций РФ в понедельник понес потери. Индекс ММВБ просел на 1.41% в основном из-за падения котировок акций Сбербанка (-2.4%), Газпрома (-2.1%), ЛУКОЙЛа (-2.2%) и Магнита (-2.8%). Подсчитываемый в долларах индекс РТС (-1.67%) снизился сильнее в контексте отмечавшегося ослабления позиций рубля.

Календарь событий

Дата	Время мск	Регион	Событие	Период	Прогноз	Пред. значение
31.01	13:00		Уровень безработицы (%)	декабрь	9.8	9.8
	13:00		ВВП (% г/г)	4q 16	1.7	1.7
	13:00		Инфляция (% г/г)	январь	1.5	1.1
	16:30		Индекс стоимости рабочей силы (% к/к)	4q 16	0.6	0.6
	17:00		S&P CoreLogic CS 20-City, (%г/г)	ноябрь	5.0	5.1
	17:45		Индекс деловой активности Chicago PMI (пункты)	январь	55.0	54.6
	18:00		Индекс потребительского доверия (пункты)	январь	112.8	113.7
01.02	10:00		Индекс деловой активности PMI в сфере произ-ва (пункты)	январь	53.0	53.7
	12:00		Индекс деловой активности PMI в сфере произ-ва (пункты)	январь	55.1	55.1
	12:30		Индекс деловой активности PMI в сфере произ-ва (пункты)	январь	55.9	56.1
	16:00		Инфляция за неделю (% н/н)	неделя		0.1
	16:15		Изменение числа занятых от ADP (тыс.)	январь	167	153
	17:45		Индекс деловой активности PMI в сфере произ-ва (пункты)	январь	55.1	55.1
	18:00		Индекс деловой активности ISM в сфере произ-ва (пункты)	январь	55.0	54.7
	18:30		Изменение запасов нефти (млн.барр)	неделя	2.395	2.840
	22:00		Решение по ставке ФРС (верхняя граница)		0.75	0.75

Сигналы технического анализа

Бумага	Направление	Фигура	Тайм - фрейм	Отмена сигнала	Открытие позиции	Тейк-профит	Стоп-лосс	Эффективность сигнала*	Уровень трейлинг-стопа	Статус сигнала
GMKN	Продажа	Сопротивление	60 мин.	>9830	9685	9400	9876	1.54		

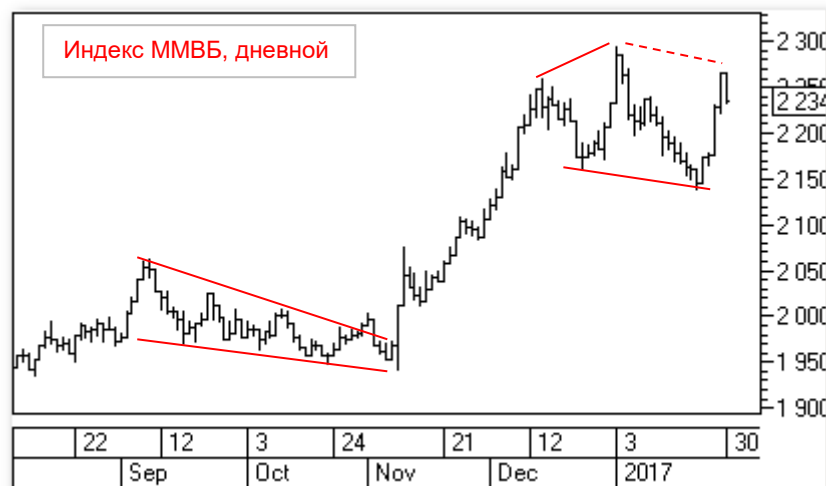
Анализируем технично: Индекс ММВБ

Долгосрочно: рост



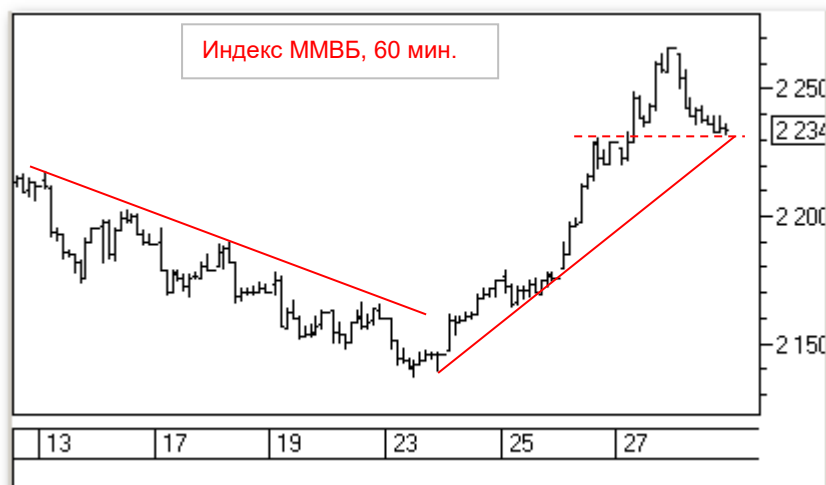
К концу 2014 г. обозначился растущий канал. Ралли с начала 2015 г. пробивает канал вверх. Рост дошел до 6-летнего максимума. На коррекции появилась поддержка на 1600 п. Осенью 2015 г. быки развили рост и подошли к 1850 п. Коррекцию с резким пробоем 1700 п. удержали в канале. От этого уровня рост в канале возобновился. Осенью 2016 г. индекс пробивает 2000 п. и позже выходит из канала вверх. Шип у 2300 п. сделал небольшую коррекцию. Правда, на прошлой неделе индекс хорошо отскочил. Сейчас начался откат, который надо доводить до 2150 п. с пробоем, иначе рост продолжится.

Среднесрочно: рост



Осенью прошлого года сформировался сужающийся падающий канал. Есть поддержка на 1950 п. Импульсный отскок вывел индекс из понижающегося канала. Сопротивление на 2050 п. прошли со второй попытки. С третьей декады ноября развился безоткатный рост до 2250 п. Коррекция короткая и неглубокая. В этом году обновили локальный максимум. Коррекция дошла до 2150 п. с резким отскоком от этого уровня. Локальный минимум получился ниже предыдущего – медведи показали свою силу. Если разовьют откат на текущем баре, то снижение может быть агрессивным.

Краткосрочно: рост

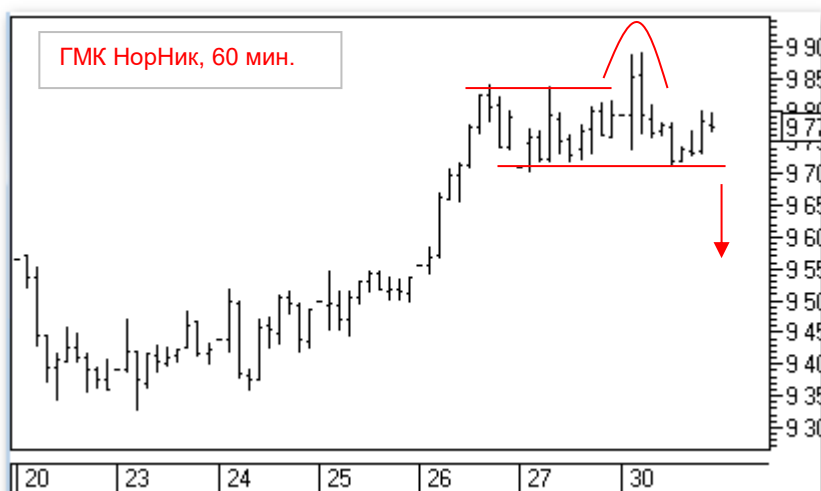
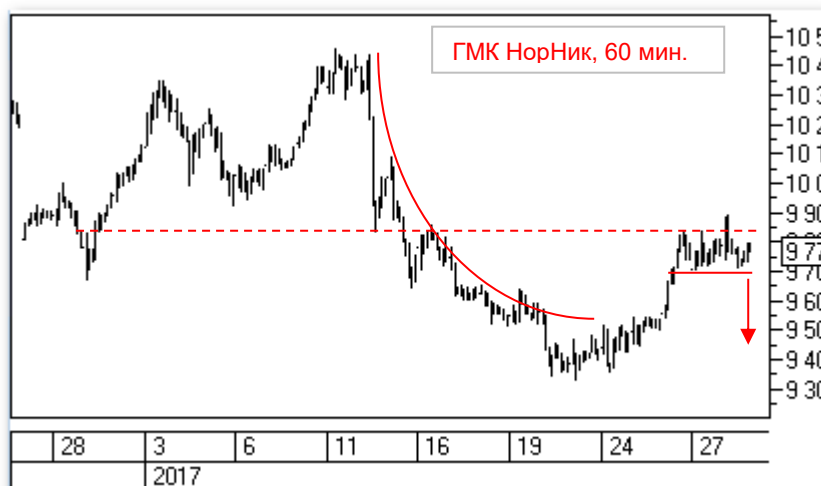


Бурный рост, длившийся в течение прошлой недели, начали корректировать на вчерашних торах. Некоторое замедление снижения во второй половине дня. Пока же все укладывается в рамки коррекции в бычьем тренде. Тем более, что это первая коррекция в рамках недельного роста. С текущих уровней быки еще вполне могут пойти на обновление локального максимума, поскольку к концу торгов индекс пришел на узел поддержки - пересечение двух силовых линий.

Примечание: под долгосрочной тенденцией мы понимаем тенденцию, существующую в течение года, среднесрочной – в течение квартала, краткосрочной – в течение последних 5 – 10 дней.

Торговые идеи

Идея для короткой позиции:



Декабрьское снижение было остановлено в районе 9700 р. Бумага в две волны доросла до 10400 р. Оттуда медведи возобновили продажи, и в январе обновили локальный минимум, показав вторую падающую волну (первая – в декабре). На этот раз поддержка появилась в районе 9400 р. С этого уровня цена стала плавно повышаться, а затем резким рывком вверх вышла к 9800 р. Второй день здесь идет консолидация. С открытия прошлых торгов быки попробовали пройти 9850 р., но на втором баре попытку быстро погасили. Цена снизилась к локальной поддержке на 9700 р. Это не очень хороший знак для быков, так как импульс погашен, а консолидация начинает затягиваться. То есть, позитивный настрой начинает постепенно увядать. В итоге виден неудачный прорыв важного сопротивления 9850 р. в форме «пинцета» (есть такая фигура в свечном анализе). Так же есть намеки на разворотную фигуру «голова и плечи» с расширенным левым плечом. Правое плечо еще может дооформиться или же останется в таком уменьшенном виде. И еще один момент – текущая консолидация в немного «рваной» форме похожа на консолидацию в такой же форме 11 – 12 января, после которой началось резкое снижение. Не рекомендуется открывать позицию с начала торгов.

План открытия **короткой позиции**:

1. Продажа в зоне 9685 р.,
2. Тейк-профит: зона 9400 р. и ниже. Для защиты прибыли целесообразно использование скользящих стопов,
3. Стоп-лосс: 9876 р.
4. Сигнал действителен, пока цена находится ниже уровня 9830 р.

Дайджест новостей

Россия подала иск в ВТО на Евросоюз

Россия подала иск в ВТО для обжалования антидемпинговой меры, которую ввели страны ЕС в отношении некоторых продуктов российской металлургии, сообщает Минэкономразвития.

"27 января 2017 года Российская Федерация направила запрос на консультации с Европейским союзом в рамках процедуры разрешения споров ВТО в связи с антидемпинговой мерой ЕС в отношении российского холоднокатаного проката. Мера действует в ЕС с 5 августа 2016 года," — говорится в сообщении Минэкономразвития.

Размер антидемпинговых пошлин составляет 18,7% для ОАО "ММК", 34% для ПАО "Северсталь", а для ПАО "НЛМК" и других компаний — 36,1%.

Причиной иска стали многочисленные нарушения правил ВТО, допущенные Европейской комиссией в ходе антидемпингового расследования.

Комментарий эксперта: в Минэкономразвития отмечают, что первая стадия процедуры разрешения споров в ВТО – это консультация, которая предусматривает поиск сторонами взаимоприемлемых путей урегулирования спора. Однако если в ходе консультаций такие пути найдены не будут, то Россия будет обращаться в ВТО с просьбой об учреждении третейской группы для рассмотрения спора.

АЛРОСА в 2016 году сократила добычу алмазов

Группа «Алроса» - крупнейшая в мире по объемам добычи алмазов - в 2016 году снизила добычу алмазов по сравнению с предыдущим годом на 2%, до 37,4 млн карат, говорится в сообщении компании.

Вместе с тем объем продаж алмазов группы «Алроса» в 2016 году, по предварительным данным, достиг 40,1 млн карат, а выручка от продаж алмазов составила не менее \$4,3 млрд.

Ранее сообщалось, что компания прогнозирует добычу в 2017 году на уровне 39,2 млн карат, на 2018 год - 39,9 млн карат. К 2019 году компания планирует обеспечить ежегодный объем добычи более 41 млн карат.

Комментарий эксперта: котировки акций АЛРОСА отреагировали снижением на более слабые, чем ожидалось, производственные результаты компании. Вместе с тем спрос на необработанные алмазы существенно восстановился в прошлом году, что позволяет ожидать от компании по итогам года хороших финансовых результатов.

В Калифорнии начался сбор подписей за выход штата из состава США

В Калифорнии начался сбор подписей за выход штата из состава США, так называемый Calexit. Сторонникам Calexit необходимо в течение 180 дней собрать подписи 585,407 тыс. человек, то есть 8% населения штата, отмечает Deutsche Welle.

Инициаторы выхода Калифорнии из состава США подали генпрокурору штата петицию о проведении референдума после победы Дональда Трампа на выборах президента страны. Дональд Трамп заручился тогда поддержкой лишь 31,5% калифорнийцев, тогда как его главный оппонент Хиллари Клинтон набрала 61,5% голосов.

Комментарий эксперта: если жителям Калифорнии удастся собрать необходимое число подписей, то в ноябре 2018 года в Калифорнии проголосуют за отмену двух положений местной конституции, согласно которым их штат является "неотъемлемой частью США", а конституция Соединенных Штатов - "основным законом страны".

**Индекс доверия в евро-
зоне достиг максимума
за 6 лет**

Сводный индекс делового и потребительского доверия к экономике еврозоны в январе вырос до почти 6-летнего максимума, поскольку настроения в промышленности, сфере услуг, финансовом секторе и среди потребителей улучшились, свидетельствуют данные Европейской комиссии.

Индекс доверия к экономике в 19 странах еврозоны в январе вырос до 108,2 пункта, максимума с марта 2011 г., по сравнению с 107,8 пункта в декабре, показал ежемесячный опрос, проведенный Еврокомиссией/.

Аналитики прогнозировали незначительное снижение показателя - до 107,7 пункта.

"Умеренно позитивные изменения в еврозоне произошли в результате улучшения настроений в промышленности, сфере услуг и роста потребительского доверия, что перевесило снижение розничной торговли и индекс доверия в строительном секторе", - отмечается в заявлении ЕК.

Среди крупных стран экономические настроения ухудшились во Франции и незначительно в Германии. Максимальный рост доверия к экономике зафиксирован в Испании, Италии и Нидерландах.

Индикатор доверия европейских промышленных компаний в январе вырос до 0,8 пункта с нуля в декабре, достигнув максимума с июня 2011 г.

Индекс доверия в сфере услуг увеличился до 13,5 пункта с 13,1 пункта.

Подындекс потребительского доверия в январе составил минус 4,7 пункта по сравнению с минус 4,9 пункта месяцем ранее.

Ожидания относительно роста потребительских цен и цен производителей также улучшились в январе. Это является хорошей новостью для Европейского Центрального банка, который стремится достичь таргета по инфляции чуть ниже 2%.

ЕЦБ по итогам январского заседания оставил процентную ставку по кредитам на нулевом уровне, ставку по депозитам - на уровне минус 0,4% годовых, ставку по маржинальным кредитам - на уровне 0,25% годовых.

Регулятор подтвердил, что продолжит ежемесячную скупку активов на €80 млрд до конца марта 2017 г., после чего с апреля 2017 г. будет совершать ежемесячные покупки активов на €60 млрд до конца декабря 2017 г. или дольше, если это будет необходимо.

Комментарий эксперта: в последние месяцы индекс неуклонно растет, что укрепляет надежду на достойное начало 2017 года. В январе показатель значительно выше всего вырос в Испании, Италии и Нидерландах. Напомним, что расходы потребителей сейчас основной драйвер роста в Европе.

Новотны: ЕЦБ пересматривает политику в июне

Европейский Центральный банк, вероятно, пересмотрит свою политику в июне, но не решится на сворачивание программы экономического стимулирования, заявил член совета управляющих ЕЦБ Эвальд Новотны.

Между тем, в Германии все чаще звучат призывы к завершению программы скупки облигаций, поскольку инфляция в стране ускорилась, значительно опережая рост цен в странах с более слабой экономикой, таких как Италия.

По словам Новотны, чиновники ЕЦБ, вероятно, дождутся июньских экономических прогнозов, чтобы пересмотреть свою политику. Однако даже тогда не будет принято решение о сворачивании программы QE, направленной на рост инфляции в еврозоне.

"Дискуссия о нашей общей экономической оценке, вероятно, пройдет в июне, - сказал Новотны, возглавляющий Банк Австрии. - Это не обсуждение сворачивания, но мы просто посмотрим, сейчас у нас есть прогноз по инфляции, который предполагает, что темпы инфляции существенно возрастут, и тогда мы сможем лучше оценить, как все развивается".

Комментарий эксперта: тем не менее, опубликованные вчера данные по инфляции в Германии показали, что годовой показатель не дотянул до 2%. Соответственно, Драги будет немного легче игнорировать рост инфляции, который на наш взгляд, стал очевидным, а ее падение может быть только локальным.

Индекс незавершенных продаж жилья в США вырос на 1.6%

В прошлом месяце индекс незавершенных продаж на рынке недвижимости США значительно вырос в знак прочного спроса.

Национальная ассоциация Риэлторов США (NAR) сообщила, что индекс незавершенных продаж подскочил на 1.6% до 109 на ежемесячной основе и на 0.3% по сравнению с аналогичным периодом 2015 года. Экономисты прогнозировали рост на 0.6%.

На Северо-Востоке страны индекс упал на 1.6%, на Среднем Западе – на 0.8%. Продажи домов подскочили на 2.4% на Юге США и на 5% на Западе страны.

Эксперты NAR обеспокоены тем, что снижение запасов на рынке недвижимости продолжит подталкивать к росту цены на жилье по мере роста стоимости заимствований.

Комментарий эксперта: отметим, что на прошлой неделе ипотечные ставки начали расти снова после того как немного сократились в начале года. Сильные экономические данные на этой неделе, включая ежемесячный отчет о занятости, вполне могут подтолкнуть ставки по ипотеке еще выше.

ФРС-Даллас: производственный индекс заметно улучшился в январе

Данные, предоставленные Федеральным резервным банком Далласа, показали, что деловая активность производителей Техаса снова выросла в январе, зафиксировав пятое месячное повышение подряд.

Согласно отчету, производственный индекс ФРБ Даллас в январе вырос до 22,1 пункта с 17,7 пункта в декабре (пересмотрено с 15,5 пункта).

Эксперты ожидали, что индекс опустится до 15,0 пункта.

Экономисты воспринимают отчеты региональных федеральных резервных банков как предварительные данные перед публикацией ежемесячного отчета Института управления поставками (ISM). Отчет ФРБ Далласа является последним из пяти производственных опросов, проводимых региональными подразделениями ФРС.

Кроме того, данные показали, что новые заказы, индикатор входящего спроса, выросли более быстрыми темпами в январе - соответствующий индекс улучшился до 15,7 пункта с 10,1 пункта в декабре.

Индикатор невыполненных заказов увеличился до 5,2 пункта с -2,3 пункта месяцем ранее, а индекс производства упал до 11,9 пункта с 14,8 пункта.

Индекс загрузки производственных мощностей опустился в январе до 9,1 пункта с 15,6 пункта в декабре, а индекс сроков поставки вырос до -5,4 пункта с -7,9 пункта в декабре.

Индекс закупочных цен на сырье повысился до 30,8 пункта с 30,0 пункта, а индекс цен, полученных за готовую продукцию, вырос до 17,7 пункта с 16,2 пункта в декабре.

Индекс занятости повысился до 6,1 пункта с -3,4 пункта в декабре. Между тем, прогнозный показатель общей деловой активности (на 6 месяцев вперед) поднялся до 43,7 пункта с 42,5 пункта в декабре.

Комментарий эксперта: отметим, что в краткосрочной перспективе никаких дополнительных стимулов для американской экономики не требуется, и она неплохо себя чувствует. В этом отношении, ФРС будет повышать ставки, даже без стимулирующей программы Дональда Трампа, которая лишь ускорит данный процесс.

Инфоповод: Европейский кризис

Германия может пострадать от политики Трампа

Направленный против глобализации курс нового президента США Дональда Трампа угрожает, в том числе, благосостоянию жителей ФРГ, полагают ведущие германские экономисты, опрошенные газетой Frankfurter Allgemeine Sonntagszeitung.

Политика Трампа представляет собой "кошмарный сценарий" для Германии, заявил глава мюнхенского института экономических исследований ifo Клеменс Фюст. "Если экономические отношения с Америкой сойдут на нет, под угрозой окажутся в общей сложности 1,6 млн рабочих мест", - полагает он. Фюст пояснил, что около 1 млн человек могут лишиться работы в немецких компаниях, поставляющих продукцию в США, и еще 600 тыс. человек могут быть уволены из представительств американских фирм в ФРГ.

Германии "грозит торгово-экономическая война с Америкой", предупредил глава Немецкого института экономических исследований (DIW) Марсель Фрацшер. По его мнению, если новый американский президент всерьез возьмется за реализацию своих обещаний, то "это повлечет за собой отрицательные последствия для благосостояния всего мира".

Глава Кильского института мировой торговли Деннис Сновер заявил, что Германия, которая является крупнейшей страной-экспортером в Европе, пострадает от ограничений на мировом рынке сильнее, чем большинство других государств, сообщает Deutsche Welle.

По его словам, нынешняя ситуация напоминает период между мировыми войнами, когда из-за торговых конфликтов рухнула мировая экономика, что повлекло за собой роковые политические последствия. "Из этого горького опыта извлекли уроки все, за исключением Дональда Трампа", - заявил Сновер.

Команда экспертов АО ИФК «Солид»

Королюк Михаил	Начальник отдела управления инвестициями +7 (495) 228-70-10 доб.1346 koroilyuk@solidinvest.ru	Шагов Олег	Начальник аналитического отдела +7 (495) 228-70-10 доб.1305 shagov@solidinvest.ru
Гулиев Азрет	Финансовый аналитик +7 (495) 228-70-10 доб.1336 guliev@solidinvest.ru	Догодуй Олег	Аналитик по макроэкономике +7 (495) 228-70-10 доб.1596 dogoduy@solidinvest.ru
Гришин Алексей	Технический аналитик		

Обслуживание клиентов АО ИФК «Солид» +7 (495) 228-70-10

Ходов Никита	доб.1601	Кин Тимур	доб.1605
		Нурлубаева Ашухан	доб.1604
		Сараджев Эдгар	доб.1602

Доступ на мировые фондовые биржи и рынок Forex +7 (495) 228-70-10

Интересы клиентов АО ИФК «Солид» представляет Solid Financial Services Ltd. – дочерняя финансовая компания, лицензированный брокер Европейской юрисдикции

[Задайте вопрос](#) нашим экспертам, и мы постараемся осветить волнующие Вас темы в следующих выпусках «Вашего Референта»

АО ИФК «Солид» 123007, Москва, Хорошевское шоссе, д. 32А

Телефон: +7 (495) 228-70-10

Факс: +7 (495) 228-70-11

E-mail: solid@solid-ifc.ru

Лицензии на осуществление:

- брокерской деятельности – № 045-06790-100000, выдана ФКЦБ России 24 июня 2003 г. без ограничения срока действия;
- дилерской деятельности – № 045-06793-010000, выдана ФКЦБ России 24 июня 2003 г. без ограничения срока действия;
- деятельности по управлению ценными бумагами – № 045-06795-001000, выдана ФКЦБ России 24 июня 2003 г. без ограничения срока действия;
- депозитарной деятельности – № 045-06807-000100, выдана ФКЦБ России 27 июня 2003 г. без ограничения срока действия.

При подготовке данного обзора использована информация из следующих источников: Bloomberg, Cbonds, Financial Times, Reuters, Wall Street Journal, Ведомости, РИА Новости, Интерфакс, Коммерсант, РБК, Росстат, Прайм-Тасс и других.

Настоящий документ не может рассматриваться в качестве публичной оферты. Информация и мнения, представленные в данном отчете, подготовлены компанией АО ИФК «Солид». АО ИФК «Солид», ее руководство и сотрудники не могут гарантировать абсолютную точность, полноту и достоверность представленной в настоящем документе информации и не несут ответственности за возможные потери клиента в связи с ее использованием. АО ИФК «Солид», ее руководство и сотрудники не несут ответственность за инвестиционное решение клиента, основанные на информации, содержащейся в настоящем документе. АО ИФК «Солид», ее руководство и сотрудники, также не несут ответственность за прямые или косвенные потери или ущерб, возникший в результате использования клиентом информации или какой-либо ее части при совершении операций с ценными бумагами. Рекомендации и мнения, высказанные в данном отчете, являются исключительно мнением АО ИФК «Солид», и не являются предложением о покупке или продаже ценных бумаг. Без разрешения АО ИФК «Солид» данный отчет запрещается воспроизводить, адаптировать, передавать по различным каналам, транслировать в эфир, доводить до общего сведения, публично показывать, преобразовывать в электронную форму, переводить на другие языки, рекламировать, включать в базы данных.

© 2017 АО ИФК «Солид». Все права защищены