




Акции		Валюты		Металлы / Сырье				
S&P 500	2594.4	0.14%	USD/RUB*	59.250	0.04%	Нефть Brent*	63.6	0.14%
euro Stoxx 600	394.5	-0.05%	EUR/RUB*	68.698	0.04%	Нефть WTI*	56.9	0.09%
ММВБ	2163.0	0.35%	ЦБ: «корзина»*	63.502	0.04%	Золото*	1283.7	0.18%
MSCI Rus	597.4	0.34%	EUR/USD*	1.160	0.01%	Никель	12565.0	-1.87%
MSCI EM	1134.7	0.01%	USD/JPY*	113.740	-0.11%	Медь	6812.0	-0.74%

*Данные на 8:00 мск

Доступ на российские биржи через АО ИФК «Солид»: +7 495 228 70 10

Доступ на мировые фондовые биржи и рынок Forex через Solid Financial Services: + 7 495 228 70 10 (1590)

Данные последних торгов

**Внешний фон перед открытием рынка в России носит нейтральный характер**

Результатирующее влияние ключевых внешних факторов, оказывающих существенное воздействие на поведение российского финансового рынка, сегодня в начале дня, по нашим оценкам, складывается близким к нейтральному. Котировки январских фьючерсов на нефть марки Brent колеблются в текущем моменте около отметки \$63,6 за баррель, оставаясь под давлением после публикации данных отраслевой статистики, указавших как на рост запасов, так и производства нефти в США. Фьючерсы на ведущие фондовые индексы США сегодня утром несут небольшие потери. Основные азиатские фондовые индикаторы не показывают единой динамики. Премаркет европейской сессии сигнализирует о небольшом понижении ведущих европейских фондовых индексов в начале торгового дня. Открытие российского рынка акций сегодня ожидаем в районе 2165 пунктов по индексу ММВБ, предполагая увидеть развитие консолидации в этом фондовом индикаторе вблизи достигнутых уровней. По нашим оценкам, ближайшая зона сопротивления дальнейшему росту индекса ММВБ располагается в районе 2180 пунктов, тогда как область поддержки находится около отметки 2140 пунктов.

Обзор внешних факторов, динамики фондовых рынков развитых и развивающихся (emerging markets, EM) стран, оценка вероятной динамики торгов на открытии фондового рынка РФ

стр. 1-2

США: Заявки на пособия по безработице**Драйверы рынка**

стр. 3

Транснефть ап: краткосрочное боковое движение в рамках среднесрочного роста**Анализируем технично:**
Транснефть ап

стр. 4

Короткая позиция: ММК. Продажа в зоне 45,9 р., тейк-профит: зона 44 р., стоп-лосс: 47,09 р.**Торговые идеи:**
ММК

стр. 5

Годовая инфляция в России замедлилась до 2,7%**Дайджест новостей**

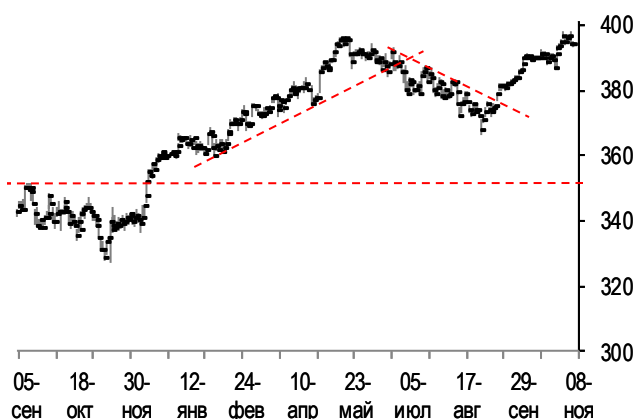
стр. 6

Трамп призвал КНДР не испытывать терпение мирового сообщества**Инфоповод**

стр. 8

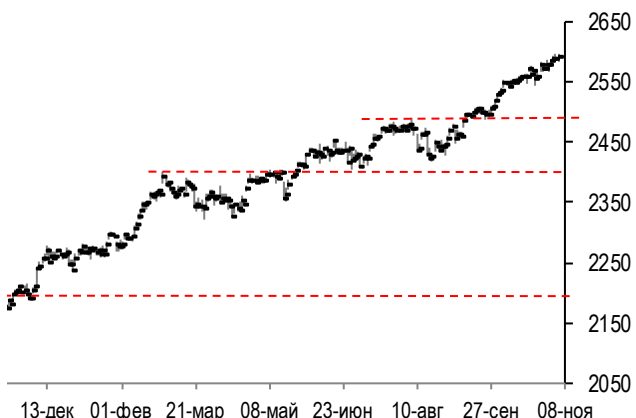
Конъюнктура рынков

График фондового индекса евро STOXX 600 (daily)



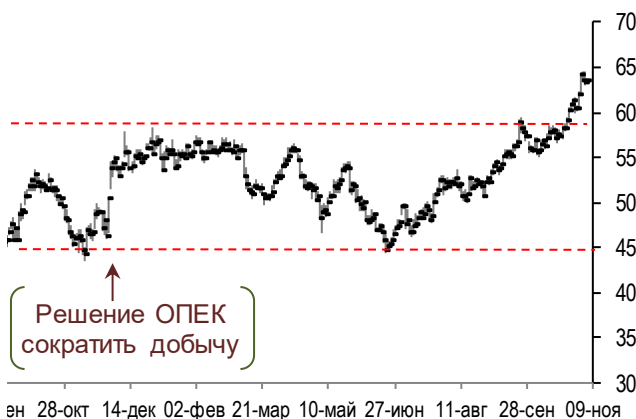
Источник: Solid Research

График фондового индекса S&P500 (daily)



Источник: Solid Research

График цен на нефть Brent (daily)



Источник: Solid Research

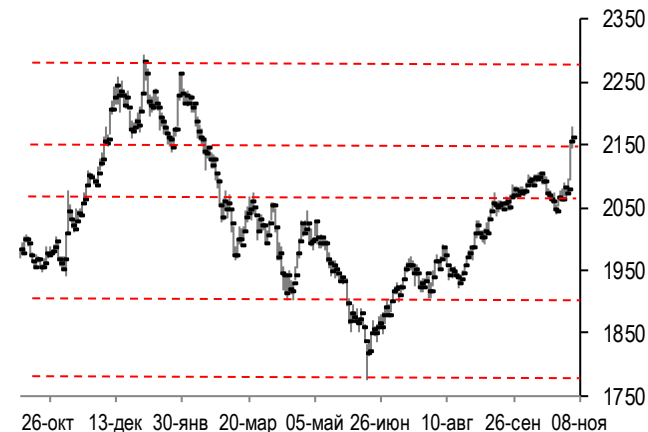
Ведущие европейские фондовые индексы в среду не показали единой динамики при оборотах торгов на 16% выше среднемесячных. Британский фондовый индекс FTSE 100 по итогам дня прибавил 0,22% в основном благодаря росту котировок акций фармацевтической компании GlaxoSmithKline (+1,5%) и банка HSBC (+0,7%). Французский фондовый индекс CAC (-0,17%) снизился на фоне понижения в цене акций банка Credit Agricole (-3,2%) и автопроизводителей Peugeot (-2,3%), Renault (-2,1%). Немецкий DAX (+0,02%) слегка подрос, а ростом в нем выделились акции HeidelbergCement (+6,6%).

Фондовый рынок США в среду вырос. Индекс "голубых фишек" Dow Jones поднялся ещё на 0,03%, достигнув новой рекордной отметки. При этом наибольшее положительное влияние на него оказало повышение в цене акций компании Johnson & Johnson (+1,1%) и банка Goldman Sachs (+0,6%). Индекс high-tech биржи NASDAQ повысился на 0,32%. Индекс "широкого рынка" США S&P500 (+0,14%) также прибавил при оборотах торгов чуть ниже среднемесячных, а повышением в его отраслевом спектре выделился индекс потребительского сектора (+1,1%).

Котировки январских фьючерсов на нефть Brent в среду снизились на 0,3% на фоне данных статистики, указавших на рост запасов и производства нефти в США.

Рынок акций РФ в среду вырос. Индекс ММВБ прибавил 0,35% при оборотах торгов на 70% выше среднемесячных, а наибольшее положительное влияние на него оказал рост акций обыкновенных (+1,5%) и привилегированных (+4,1%) акций Сбербанка, а также обыкновенных (+1,6%) и привилегированных (+2,8%) акций Сургутнефтегаза. Подсчитываемый в долларах индекс РТС (+0,29%) прибавил чуть меньше из-за ослабления позиций рубля к доллару США.

График фондового индекса ММВБ (daily)



Источник: Solid Research

Календарь событий

Дата	Время мск	Важность	Код ISO страны	Событие	Период	Факт	Прогноз	Предыд. значение
8 ноя	18:30		US	Запасы нефти (DOE, тыс. барр.)	ноя 3	2237.0	-2454.0	-2435.0
	18:30		US	Запасы нефти в Кушинге (DOE, тыс. барр.)	ноя 3	720.0		90.0
9 ноя	16:00		RU	Международные резервы (\$ млрд)	ноя 3			425.5
	16:00		RU	Инфляция за неделю (%)	ноя 7			0.0
	16:00		RU	Инфляция с начала года (%)	ноя 7			1.9
	16:30		US	Первичные заявки на пособие по безработице (тыс)	ноя 4		231.5	229.0
	16:30		US	Повторные заявки на пособие по безработице (тыс)	окт 28		1885.0	1884.0
	18:00		US	Оптовые запасы (% м/м)	сен F		0.3	0.3
10 ноя	16:00		GB	Оценка роста ВВП от NIESR (% кв/кв)	окт			0.4
	16:00		RU	Торговый баланс (\$ млрд)	сен		8.8	6.6
	18:00		US	Мичиганский индекс потребительских настроений (пункты)	ноя P		100.9	100.7
13 ноя	16:00		RU	ВВП (% г/г)	3Q A		2.0	2.5
	22:00		US	Ежемесячный отчет об исполнении бюджета (\$ млрд)	окт		-50.0	8.0
14 ноя	10:00		DE	ВВП (с уч. сез. % кв/кв)	3Q P			0.6
	10:00		DE	Инфляция (% м/м)	окт F			0.0
	10:00		DE	Инфляция (% г/г)	окт F			1.6
	12:30		GB	Инфляция (% м/м)	окт			0.3
	12:30		GB	Инфляция (% г/г)	окт			3.0
	13:00		EU	Промышленное производство (% м/м)	сен			1.4
	13:00		EU	Промышленное производство (% г/г)	сен			3.8
	13:00		DE	Опрос текущей ситуации от ZEW (пункты)	ноя			87.0
	13:00		EU	Опрос ZEW (ожидания, пункты)	ноя			26.7
	13:00		DE	Опрос ZEW (ожидания, пункты)	ноя			17.6
	13:00		EU	ВВП (% кв/кв)	3Q P			0.6
	13:00		EU	ВВП (% г/г)	3Q P			2.5
	16:30		US	Индекс цен производителей (% м/м)	окт		0.1	0.4
	16:30		US	Индекс цен производителей (% г/г)	окт			2.6

Сигналы технического анализа

Бумага	Направление	Фигура	Тайм-фрейм	Отмена сигнала	Открытые позиции	Тейк-профит	Стоп-лосс	Эффективность сигнала*	Уровень трейлинг-стопа	Статус сигнала
MSNG	Продажа	Соппротивление	60 мин.	>3.05	3.0	2.8	3.108	1.98		открыт
MAGN	Продажа	Соппротивление	60 мин.	>46.5	45.9	44	47.09	1.67		

* отношение потенциальной прибыли к потенциальному убытку.

Анализируем технично: Транснефть ап

Долгосрочно: боковое движение



Долгосрочный растущий тренд от 2014 г. дошел до 210000 р. с шипом до 235000 р. Коррекция с начала 2016 г. проходит через трендовую линию. Снижение остановили на 130000 р. Осенью 2016 г. отсюда начался быстрый рост, который дошел до предыдущей локальной вершины на 225000 р. Коррекция от нее сформировала падающий канал. Бумага снизилась до пересечения нижней границы канала и поддержки на 150000 р. Отскок дошел до наклонного сопротивления. На боковике цена вышла из падающего канала. Консолидацию раскрыли вверх, но появилось сопротивление на 190000 р. Судя по нескольким шипам, может быть откат.

Среднесрочно: рост



Снижение в широком канале продолжалось до июня (см. выше). Бумага консолидируется в узком диапазоне под 160000 р. Консолидационный клин раскрыли вверх, и цена быстро выросла до 180000 р. Быки долго не могли прорвать это сопротивление, и торговля перешла в узкий боковик. В сентябре поджали цену к сопротивлению, а в середине октября импульсно прорвали этот уровень. Теперь цена консолидируется на локальной поддержке 183000 р. (здесь же проходит наклонная поддержка). Отскоки пока не удаются. Если уровень прорвут вниз, то может последовать снижение в зону 175000 – 180000 р.

Краткосрочно: боковое движение



После резкого выхода к 190000 р. в середине октября цена скорректировалась к 183000 р., и с тех пор торговля идет с поддержкой на этом уровне. С середины третьей декады появилась тенденция роста локальных вершин, но снижение во второй половине прошлых торгов резко приводит цену к поддержке. Медведи ответили импульсными продажами. Судя по закрытию дня, может быть попытка пробоя текущей поддержки.

Примечание: под долгосрочной тенденцией мы понимаем тенденцию, существующую в течение года, среднесрочной – в течение квартала, краткосрочной – в течение последних 5 – 10 дней.

Торговые идеи: ММК

Идея для короткой позиции:



Бумага росла с середины июня. В сентябре цена немного оторвалась от линии тренда, но продолжила расти параллельно трендовой линии. В середине октября обновили максимум в районе 47 р. в рамках рассматриваемой растущей модели. Коррекция доходит до проекции линии тренда в районе 44 р. Быки по инерции откупают, но им не дают подняться выше 45 р. Торговля переходит в боковик в границах 44 – 45 р. с постепенным поджатием цены к поддержке на 44 р. Бумага окончательно выходит из растущего тренда. В начале ноября медведи пробивают поддержку и пробуют закрепить цену ниже этого уровня (44 р.). Однако к концу торгов во вторник приходят покупатели и за полтора дня разгоняют цену до 47 р. На двух последних барах медведи пробуют дать начало откату и гасят импульсный выход на одном баре к зоне сопротивления 47 р. Если им удастся пробить локальную поддержку вчерашних торгов в районе 46 р., то может развернуться снижение в район 44 р. Не рекомендуется открывать позицию с начала торгов.

План открытия **короткой позиции**:

1. Продажа в зоне 45,9 р.,
2. Тейк-профит: зона 44 р. и ниже. Для защиты прибыли целесообразно использование скользящих стопов,
3. Стоп-лосс: 47,09 р.
4. Сигнал действителен, пока цена находится ниже уровня 46,5 р.

Дайджест новостей

Годовая инфляция в России замедлилась до 2,7%

Годовая инфляция в России в октябре 2017 года замедлилась до 2,7% по сравнению с 3% в сентябре, сообщил Росстат. Инфляция в октябре составила 0,2% по сравнению с дефляцией в 0,1% в сентябре.

Потребительские цены за девять месяцев 2017 года выросли в России на 1,9%. В 12 регионах России в октябре прирост потребительских цен составил 0,4% и более. В Москве потребительские цены за месяц выросли на 0,3%, в Санкт-Петербурге – на 0,2%. С начала года в этих городах цены увеличились на 3,1%.

Комментарий эксперта: согласно проведенным опросам общественного мнения большинство россиян не особо верят в то, что годовая инфляция в стране замедлилась до исторического минимума. Несмотря на снижающуюся инфляцию, инфляционные ожидания населения РФ удерживаются на высоком уровне. Это может привести к тому, что ЦБ РФ через некоторое время возьмет паузу в снижении своей ключевой ставки.

ЦБ РФ введет риск-ориентированный надзор для платежных систем

Банк России планирует уже с начала 2018 года ввести для платежных систем риск-ориентированный надзор, сообщила директор департамента национальной платежной системы ЦБ РФ Алла Бакина на Национальном платежном форуме. По её словам, Банк России готовит методологический документ, который определит порядок надзора за участниками национальной платежной системы.

Вместе с тем Банк России планирует ввести особые требования к иностранным системам перевода денежных средств. Предполагается внести соответствующие изменения в закон N161-ФЗ "О национальной платежной системе". Планируется обязать иностранные системы перевода средств иметь в России уполномоченную организацию и осуществлять деятельность только через российские банки.

Комментарий эксперта: риск-ориентированная политика надзора за системами перевода денежных средств и их субъектами будет зависеть от их типа и значимости, а также объема проводимой деятельности. Чем крупнее, чем влиятельнее её участники, тем более пристально будет наблюдать за его деятельностью регулятор, поскольку стабильность такой системы оказывает влияние, как на конъюнктуру финансового рынка, так и на потребителей.

Сбербанк в октябре заработал 64 млрд руб. чистой прибыли

Сбербанк опубликовал финансовые результаты по итогам 10 месяцев 2017 года по РСБУ (неконсолидированные данные). За октябрь Сбербанк заработал 64 млрд руб. чистой прибыли, а сначала года - 560 млрд руб.

Чистый процентный доход банка увеличился относительно 10 месяцев 2016 года на 7,4% и составил 998 млрд руб. Основными факторами роста остаются снижение процентных ставок по привлеченным средствам клиентов и рост розничного кредитного портфеля.

Чистый комиссионный доход увеличился на 14,6% до 287 млрд руб. Операции с банковскими картами и банковское страхование остаются основными драйверами роста – темпы их прироста составили, соответственно, 28% и 25%.

Комментарий эксперта: котировки акций Сбербанка отреагировали ростом на опубликованные банком сильные промежуточные финансовые результаты, которые были достигнуты в основном за счет роста кредитования и увеличения комиссионных доходов.

**Совет директоров
Уралкалия предложил
акционерам
проголосовать за
делистинг акций с
Московской биржи**

Совет директоров Уралкалия предложил внеочередному общему собранию акционеров Общества принять решение об обращении с заявлением о делистинге акций ПАО «Уралкалий» с ПАО «Московская Биржа».

Внеочередное собрание акционеров пройдет 18 декабря. Дата фиксации списка лиц, имеющих право на участие в собрании - 23 ноября 2017 года.

Также акционерам предложено решить вопрос о выпуске неконвертируемых привилегированных акций. Выпуск планируют разместить по закрытой подписке. Цену определит Совет директоров Уралкалия после регистрации дополнительного выпуска

Круг лиц, среди которых предполагается осуществить размещение привилегированных акций - акционеры, которые по состоянию на дату определения (фиксации) лиц, имеющих право на участие во внеочередном общем собрании акционеров, проводимом 18 декабря 2017 года, являются владельцами обыкновенных акций Общества в размере более 10% размещенных обыкновенных акций Общества.

Акционеры Уралкалия, проголосовавшие против обращения с заявлением о делистинге, или против внесения изменений в устав компании в части возможности размещения привилегированных акций или не участвовавшие в голосовании по какому-либо из указанных вопросов, будут вправе требовать, выкупа компанией всех или части принадлежащих им обыкновенных акций.

Цена одной акции для целей выкупа определена Советом директоров в размере 135,95 рублей за одну обыкновенную акцию.

Комментарий эксперта: Совет директоров Уралкалия установил цену выкупа с учетом результатов оценки рыночной стоимости одной обыкновенной акции компании, проведенной независимым оценщиком, и с учетом средневзвешенной цены акций компании, определенной по результатам организованных торгов за шесть месяцев, предшествующих дате принятия решения о проведении внеочередного собрания акционеров. Вопрос о делистинге акций Уралкалия, показатель free-float которых, начиная с 2015 года, снизился с 27,8% до текущих 5,2%, обсуждается уже достаточно давно. С большой долей вероятности, на предстоящем собрании акционеров Уралкалия решение о делистинге акций Уралкалия с Московской биржи будет принято.

Инфоповод: Корейский кризис

Трамп призвал КНДР не испытывать терпение мирового сообщества

Президент США Дональд Трамп, выступая в среду с программной речью в Национальном собрании (парламент) Республики Корея, заявил, что КНДР не следует недооценивать мировое сообщество и испытывать его терпение.

Сегодня я говорю не только за наши [США и Южную Корею] страны, но и за все цивилизованные государства, обращаясь к Северной Корее: "Не надо нас недооценивать и не нужно нас испытывать", - сказал американский лидер.

Помимо этого, он выразил мнение, что КНДР должна отказаться от своей ракетно-ядерной программы и ступить на путь свободы и экономического развития.

"Хочу обратиться к лидеру Северной Кореи: ваши вооружения не дают вам безопасность", - подчеркнул Трамп. Он призвал Ким Чен Ына отказаться от разработки оружия массового уничтожения в пользу экономического развития и совместного с Южной Кореей процветания. "Мы готовы предложить дорогу к лучшему будущему, и первым шагом к нему должна стать полная, проверяемая денуклеаризация Севера", - заявил Трамп.

Президент США призвал все страны, в том числе Россию и Китай, снизить уровень дипломатических отношений с КНДР.

"Мы призываем каждое государство, включая Китай и Россию, в полной мере придерживаться резолюций Совбеза ООН, снизить уровень дипломатических отношений с режимом, а также разорвать все торговые и технологические связи", - сказал он.

Команда экспертов АО ИФК «Солид»

Королюк Михаил	Начальник отдела по развитию бизнеса на азиатских рынках +7 (495) 228-70-10 доб.1346 koroilyuk@solidinvest.ru	Шагов Олег	Начальник аналитического отдела +7 (495) 228-70-10 доб.1305 shagov@solidinvest.ru
Гришин Алексей	Технический аналитик	Клюева Татьяна	Аналитик +7 (495) 228-70-10 доб.1304 klyuyeva@solidinvest.ru

Обслуживание клиентов АО ИФК «Солид» +7 (495) 228-70-10

Нурлубаева Ашухан доб.1604

Доступ на мировые фондовые биржи и рынок Forex +7 (495) 228-70-10

Интересы клиентов АО ИФК «Солид» представляет Solid Financial Services Ltd. – дочерняя финансовая компания, лицензированный брокер Европейской юрисдикции

[Задайте вопрос](#) нашим экспертам, и мы постараемся осветить волнующие Вас темы в следующих выпусках «Вашего Референта»

АО ИФК «Солид» 123007, Москва, Хорошевское шоссе, д. 32А

Телефон: +7 (495) 228-70-10

Факс: +7 (495) 228-70-11

E-mail: solid@solid-ifc.ru

Лицензии на осуществление:

- брокерской деятельности – № 045-06790-100000, выдана ФКЦБ России 24 июня 2003 г. без ограничения срока действия;
- дилерской деятельности – № 045-06793-010000, выдана ФКЦБ России 24 июня 2003 г. без ограничения срока действия;
- деятельности по управлению ценными бумагами – № 045-06795-001000, выдана ФКЦБ России 24 июня 2003 г. без ограничения срока действия;
- депозитарной деятельности – № 045-06807-000100, выдана ФКЦБ России 27 июня 2003 г. без ограничения срока действия.

При подготовке данного обзора использована информация из следующих источников: Bloomberg, Cbonds, Financial Times, Reuters, Wall Street Journal, Ведомости, РИА Новости, Интерфакс, Коммерсант, РБК, Росстат, Прайм-Тасс и других.

Настоящий документ не может рассматриваться в качестве публичной оферты. Информация и мнения, представленные в данном отчете, подготовлены компанией АО ИФК «Солид». АО ИФК «Солид», ее руководство и сотрудники не могут гарантировать абсолютную точность, полноту и достоверность представленной в настоящем документе информации и не несут ответственности за возможные потери клиента в связи с ее использованием. АО ИФК «Солид», ее руководство и сотрудники не несут ответственность за инвестиционное решение клиента, основанные на информации, содержащейся в настоящем документе. АО ИФК «Солид», ее руководство и сотрудники, также не несут ответственность за прямые или косвенные потери или ущерб, возникший в результате использования клиентом информации или какой-либо ее части при совершении операций с ценными бумагами. Рекомендации и мнения, высказанные в данном отчете, являются исключительно мнением АО ИФК «Солид», и не являются предложением о покупке или продаже ценных бумаг. Без разрешения АО ИФК «Солид» данный отчет запрещается воспроизводить, адаптировать, передавать по различным каналам, транслировать в эфир, доводить до общего сведения, публично показывать, преобразовывать в электронную форму, переводить на другие языки, рекламировать, включать в базы данных.

© 2017 АО ИФК «Солид». Все права защищены