



СОЛИД
ИНВЕСТИЦИОННО-ФИНАНСОВАЯ
КОМПАНИЯ

Еженедельный обзор инвестиций 10-14 января 2022

10
янв
Понедельник

Автор
Донецкий Дмитрий



Комментарий по рынкам

Первая неполная торговая неделя на российском рынке была весьма нервной. После хорошего старта, т.н. «новогоднего гэпа», и роста индексов в первые дни, настроение игроков сменилось на резко негативное после политических событий в Казахстане и заседания FOMC. Уже постфактум можем сказать, что влияние «пожара» в Казахстане по факту не слишком значимое. Ответная реакция Запада на ввод войск ОДКБ была относительно сдержанной. Поэтому вероятность каких-либо санкций «за Казахстан» стремится к нулю. На российской повестке дня сейчас переговоры между РФ и НАТО. Они, по сути, продлятся всю неделю, и рынок может быть очень чувствительным к новостям с геополитического фронта. Предполагаем, что переговоры пройдут продуктивно и вызовут определенную разрядку в отношениях РФ с Западом.

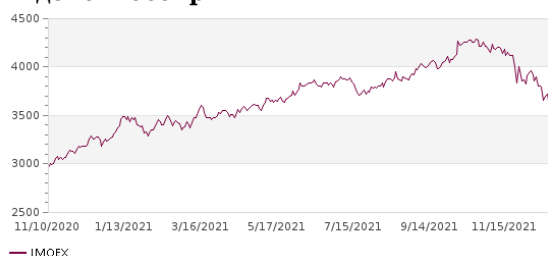
На американском рынке мы наблюдаем коррекцию после новогоднего ралли. Заявления членов ФРС охладил рынки. Ориентиры по действиям ФРС следующие: сокращение программы выкупа активов (QE) в марте этого года, первое повышение ставки в марте, а также начало сокращения баланса ФРС в первом полугодии. Эти действия должны привести в первую очередь к замедлению темпов роста денежной массы, а уж затем к падению инфляции. Мы ожидаем, что американский рынок в 2022 году будет весьма нервным, а главной темой в финансовых СМИ будет тема ставки. Поэтому рекомендуем больше присматриваться к защитным секторам экономики и меньше отдавать приоритет в пользу «технов» и «хайповых» компаний без прибыли.

Отдельно отметим курс рубля, который после геополитического всплеска смог вновь показать укрепление. Считаем, что курс постепенно сможет снизиться в район 73 за доллар. Этому способствует высокая цена на нефть, а также геополитическая разрядка. Однако, как показывает история, курс ослабляется резко, а укрепляется медленно. Поэтому можно постепенно скинуть часть долларов в пользу покупок российских акций.

Нефть Brent



Индекс Мосбиржи



Сводная таблица Инвестиций

Компания	Тикер	Цель	Потенциал	EV/EBITDA TTM	P/E скорр. TTM	DY 2022	Рекомендация	Краткое обоснование
Лукойл	LKOH	9943	48%	5.4	7.7	14%	Покупать	Восстановление добычи нефти в рамках ОПЕК+, рекордно высокие цены на нефть в рублях и ожидание сохранения этой тенденции в 2022 году, практически нулевой чистый долг, 100% скорректированного свободного денежного потока направляется на дивиденды, в случае падения котировок компания возобновляет байбэк, тем самым стабилизирует цену акций, отсутствие потребности в высоких капзатратах, двузначные дивиденды за 2021 год и ожидание высоких дивидендов за 2022 год, ставка на отскок после спада геополитической напряженности
Глобалтранс	GLTR	720	19%	4.9	8.8	14%	Покупать	Циклический разворот рынка грузоперевозок, разворот ставки аренды полувагонов



Петропавловск	POGR	39	106%	5.5	-	0%	Покупать	Основная идея: переоценка за счёт разворота производственных показателей и снижения себестоимости добычи, начало выплат дивидендов, презентация новой стратегии до конца года
Coinbase	COIN	360	55%		22	0%	Покупать	Основная идея: рост выручки на фоне дальнейшего проникновения обращения криптовалют среди ритейл- и институциональных инвесторов.
ВТБ	VTBR	0.09	88%	-	5.7	13%	Покупать	Основная идея: сильный дисконт по форвардным мультипликаторам из-за роста прибыли и выплата дивидендов за 2021 год в размере 0,0063 рубля (13% дивидендность)
Газпром	GAZP	477	40%	3.5	4.2	12%	Покупать	Рост цен на нефть и газ, переход на новую дивполитику, высокие дивиденды за 2021 год, запуск Северного Потока-2
Сегежа Групп	SGZH	15.4	42%	6.7	-	4%	Покупать	Рост производства, высокие цены на продукцию, дисконт к мировым аналогам, сделка поглощения
ViacomCBS	VIAC	75	22%	9.4	10.6	2%	Покупать	Рост стримингового сервиса, восстановление рынка рекламы и спортивных мероприятий, амбициозные планы по росту подписчиков цифрового телевидения, восстановление после технической коррекции
X5 Retail Group	FIVE	3250	61%	5.8	12.2	9%	Покупать	Рост бизнеса, IPO онлайн-сегмента, низкая оценка по мультипликаторам
VK	VKCO	2530	232%	14	37	0%	Покупать	Восстановление рынка рекламы и рост сегмента игр, низкие мультипликаторы
РусГидро	HYDR	1	35%	3.7	3.9	7%	Покупать	Окончание бумажных списаний и рекордные дивиденды
Юнипро	UPRO	3.5	35%	4.22	6.7	11%	Покупать	Ввод в эксплуатацию 3 энергоблока БГРЭС

Лукойл

ЛУКОЙЛ — одна из крупнейших публичных вертикально интегрированных нефтегазовых компаний в мире, на долю которой приходится около 2% мировой добычи нефти и около 1% доказанных запасов углеводородов. Лукойл – это крупнейшая российская частная нефтяная компания, «голубая фишка», входит в топ-4 индекса MSCI Russia.

Положительные факторы инвестиционной идеи:

- Восстановление добычи нефти в рамках ОПЕК+
- Рекордно высокие цены на нефть в рублях и ожидание сохранения этой тенденции в 2022 году
- Практически нулевой чистый долг
- 100% скорректированного свободного денежного потока направляется на дивиденды
- В случае падения котировок компания возобновляет байбэк, тем самым стабилизирует цену акций
- Отсутствие потребности в высоких капзатратах
- Двухзначные дивиденды за 2021 год и ожидание высоких дивидендов за 2022 год

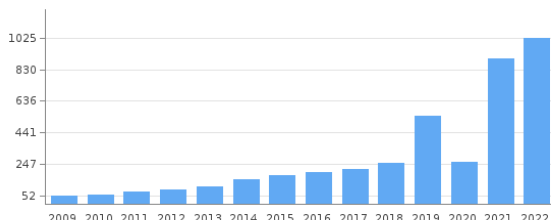
Лукойл

Акции			
Код Блумберг	LKOH RX		
Рекомендация	Покупать		
Последняя цена	6705		
Целевая цена	9943		
Потенциал	48%		
Free float	52%		
Финансы (млрд. руб)	2020	2021п	2022п
Выручка	5639	9267	9600
ЕБИТДА	687	1369	1450
EPS	22	807	998
Оценка			
P/E	280.0	8.1	6.6
EV/ЕБИТДА	6.3	3.1	2.9
Дивиденд на акцию	259.0	895.0	1025.0



- Ставка на отскок после спада геополитической напряженности

Дивиденды Лукойла



Негативные факторы и риски:

- Цикличность бизнеса
- Зависимость от рынка нефти
- Сильное влияние геополитики на котировки

Основная идея: рост на спаде геополитической напряжённости в преддверии высоких двузначных дивидендов (двузначной дивдоходности)

Газпром

Газпром - национальное достояние. Именно так мы идентифицируем эту компанию на протяжении новейшей истории России. Однако после 2008 года большого интереса у инвесторов к Газпрому не было. Низкие дивиденды и высокие капитальные затраты лишь отталкивали игроков. Сейчас же, ситуация в корне меняется...

Положительные факторы инвестиционной идеи:

- Ралли по ценам на газ в Европе и острый спрос этой осенью на газ в мире
- Высокая цена на нефть в рублях и рекордные доходы нефтяного подразделения - Газпром нефти
- Ожидаемая рекордная прибыль по итогам 2021
- Переход на дивполитику от 50% скорректированной чистой прибыли
- Запуск «Северного Потока-2» и потенциальная экономия на транзите

Газпром

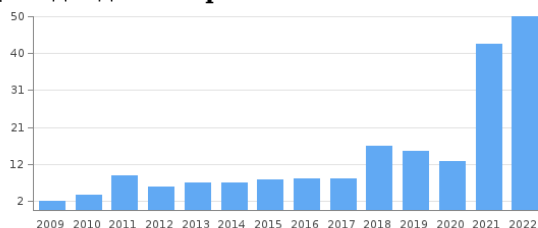
Акции			
Код Блумберг	GAZP RX		
Рекомендация	Покупать		
Последняя цена	341		
Целевая цена	477		
Потенциал	40%		
Free float	49%		
Финансы (млрд. руб)	2019	2020	2021п
Выручка	7660	6322	9600
ЕБИТДА	1860	1467	3200
Чистая прибыль	1202	594	2035
Оценка			
P/E	3.8	6.8	4.2
EV/ЕБИТДА	4.2	2.8	3.5
Чистый долг/ЕБИТДА	1.7	2.6	0.9
Дивиденд на акцию	15.2	12.6	43.0



через Украину около 100 млрд. руб.

- Ожидаемые рекордные дивиденды за всю историю компании
- Заинтересованность менеджмента и государства в рекордных дивидендах и росте капитализации

Дивиденды Газпрома



Негативные факторы и риски:

- Обвал цен на газ в Европе после насыщения рынка в 2022 году

Основная идея: переоценка за счёт рекордной дивидендной доходности и показателей на фоне кратного роста цен на газ в Европе и высоких цен на нефть

ВТБ

ВТБ - банк №2 в РФ. В прошлом году банк был вынужден создавать большие резервы на фоне пандемии, что вызвало падение чистой прибыли и котировок. Из-за нехватки капитала банк не смог заплатить 50% чистой прибыли на дивиденды за 2019 год. Однако сейчас мы видим, что ситуация меняется.

Положительные факторы инвестиционной идеи:

- Крупнейший системообразующий банк
- Рост чистых процентных доходов более чем на 20% и рост кредитного портфеля на 15%
- Рост комиссионного дохода более чем на 40%

Акции			
Код Блумберг	VTBR RX		
Рекомендация	Покупать		
Последняя цена	0.048		
Целевая цена	0.09		
Потенциал	88%		
Free float	30%		
Финансы (млрд. руб)			
	2019	2020	2021
Чистый проц. доход	440.6	531.7	638.0
Чистый комис. доход	108.5	136.8	184.6
Чистая прибыль	201.2	75.3	295.0
Оценка			
ROE ttm %	12.2%	4.4%	14.0%
P/BV	0.7	0.6	0.5
P/E	5.6	13.5	3.8
DY	1.7%	3.7%	13.1%



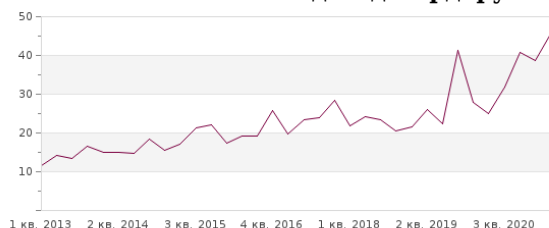
- Снижение расходов по резервам по обесценению кредитных активов
- Высокие ожидания менеджмента по чистой прибыли по итогам 2021 и 2022 года
- Дисконт по мультипликаторам, даже с учетом привилегированных акций
- Высокая ожидаемая дивидендная доходность

Негативные факторы и риски:

- Качество активов ВТБ хуже, чем у Сбера, что выражается в большей стоимости риска (на 50-60 б.п. выше) и в случае кризиса или новых локдаунов банк будет менее устойчив
- Хроническое недоверие к менеджменту и правлению ВТБ у рынка
- Риск недостаточности капитала и, как следствие, снижение нормы выплат дивидендов

Основная идея: сильный дисконт по форвардным мультипликаторам из-за роста прибыли и выплата дивидендов за 2021 год в размере 0,0063 рубля (13% дивдоходность)

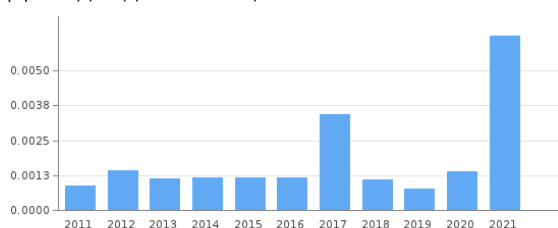
Чистый комиссионный доход млрд. руб.



Цена акции



Дивиденды на акцию



Сегежа Групп

Segezha Group - один из крупнейших российских вертикально-интегрированных лесопромышленных холдингов с полным циклом лесозаготовки и глубокой переработки древесины. В состав холдинга входят российские и европейские предприятия лесной, деревообрабатывающей и целлюлозно-бумажной промышленности.

Основной доход компания получает с производства бумаги и бумажной упаковки (более 57%), пиломатериалы занимают почти четверть дохода, остальную часть компания

Акции			
Код Блумберг	SGZH RX		
Рекомендация	Покупать		
Текущая цена	10.85		
Целевая цена	15.4		
Потенциал	42%		
Финансы (млрд. руб.)	2019	2020	2021п
Выручка	59.0	69.0	133.4
OIBDA	14.0	18.0	41.3
Чистая прибыль	5.0	1.2	20.0
Оценка			
P/S	1.10		
EV/OIBDA	5.40		
ND/OIBDA	2.77	2.80	1.10
DY	3.2%		



получает с производства фанеры и клееных деревянных конструкций. Компания продает более чем в 180 стран мира и имеет более 70% валютной выручки, что делает её стойкой к ослаблению рубля. Также Сегежа имеет самообеспеченность сырьём на 70%, что делает её устойчивой к волатильности цен на сырьё. Компания вертикально-интегрирована, что является следствием правильного выполнения стратегии менеджментом.

За последние 5 лет компания существенно нарастила объемы производства. Средний годовой прирост производства мешочной бумаги составил 14%, фанеры 19%, а пиломатериалов более 7%. В дорожной карте компании стоит запуск заводов по производству фанеры, крафтовой бумаги и различных бумажных мешков в 2022-2023 годах. Это создает прочную основу для дальнейшего роста выручки и прибыли. К 2023 году согласно стратегии компания должна удвоить выручку и практически утроить показатель OIBDA по сравнению с 2020 годом. Таким образом, предполагается, что компания будет расти темпами более 20% в год. Ставка в этой компании, по нашему мнению, должна быть именно на рост. Более того, мы видим, что на мировых рынках сейчас есть большой спрос на древесину и пиломатериалы, что должно привести к росту цен на продукцию Сегежа Групп, а значит большему доходу в 2021 году.

Недавно Совет директоров Сегежа Групп утвердил новую дивидендную политику. Менеджмент компании планирует выплачивать не менее 3 млрд. рублей на дивиденды, но и не более 5,5 млрд. в 2021-2023 годах. По нашим оценкам, дивидендная доходность будет около 3-4%.

Справедливую оценку компании мы находим по методу мультипликаторов. По нашему мнению, при среднерыночной оценке похожих компаний по EV/OIBDA 2021п 7,5х, акции Сегежи должны стоить 15,4 рубля.

Что нам нравится в Сегежа Групп?

1. Рост производства и улучшение операционной эффективности, которые к 2023 году должны привести к удвоению выручки и утроению OIBDA.
2. Высокая доля валютной выручки, что



особенно позитивно в свете регулярной девальвации рубля.

3. Высокая самообеспеченность сырьём, что защищает от волатильности цен и даёт большую маржу при росте цен на конечную продукцию.

4. Хорошие текущие финансовые показатели, грамотная политика менеджмента и мажоритарного акционера АФК Системы



По любым вопросам касательно данного обзора, пожалуйста,
обращайтесь к аналитику Донецкому Дмитрию

Донецкий Дмитрий
Аналитик АО ИФК «Солид»
+7 (495) 228-70-10
d.donetskiy@solidbroker.ru

АО ИФК «Солид»

Телефон: +7 (495) 228-70-10
E-mail: solid@solidbroker.ru

Хорошевское шоссе, д. 32А
Москва, 125284, Россия

Лицензии на осуществление:

- брокерской деятельности - No 045-06790-100000, выдана ФКЦБ России 24 июня 2003 г. без ограничения срока действия;
- дилерской деятельности - No 045-06793-010000, выдана ФКЦБ России 24 июня 2003 г. без ограничения срока действия;
- деятельности по управлению ценными бумагами - No 045-06795-001000, выдана ФКЦБ России 24 июня 2003 г. без ограничения срока действия;
- депозитарной деятельности - деятельности - No 045-06807-000100, выдана ФКЦБ России 27 июня 2003 г. без ограничения срока действия.

При подготовке данного обзора использована информация из следующих источников: Bloomberg, Cbonds, Financial Times, Reuters, Wall Street Journal, Ведомости, РИА Новости, Интерфакс, Коммерсант, РБК, Росстат, Прайм-Тасс и других.

Настоящий документ не может рассматриваться в качестве публичной оферты. Информация и мнения, представленные в данном отчете, подготовлены компанией АО ИФК «Солид». АО ИФК «Солид», ее руководство и сотрудники не могут гарантировать абсолютную точность, полноту и достоверность представленной в настоящем документе информации и не несут ответственности за возможные потери клиента в связи с ее использованием. АО ИФК «Солид», ее руководство и сотрудники не несут ответственность за инвестиционное решение клиента, основанные на информации, содержащейся в настоящем документе. АО ИФК «Солид», ее руководство и сотрудники, также не несут ответственность за прямые или косвенные потери или ущерб, возникший в результате использования клиентом информации или какойлибо ее части при совершении операций с ценными бумагами. Рекомендации и мнения, высказанные в данном отчете, являются исключительно мнением АО ИФК «Солид», и не являются предложением о покупке или продаже ценных бумаг, а также не являются индивидуальной инвестиционной рекомендацией. Без разрешения АО ИФК «Солид» данный отчет запрещается воспроизводить, адаптировать, передавать по различным каналам, транслировать в эфир, доводить до общего сведения, публично показывать, преобразовывать в электронную форму, переводить на другие языки, рекламировать, включать в базы данных.

© 2020 АО ИФК «Солид». Все права защищены.
Телефон: +7 (495) 228-70-10 Сайт: www.solidbroker.ru
Хорошевское шоссе, д. 32А, Россия, Москва, 125284